



ელექტროენერჯის ბაზრის მიმოხილვა

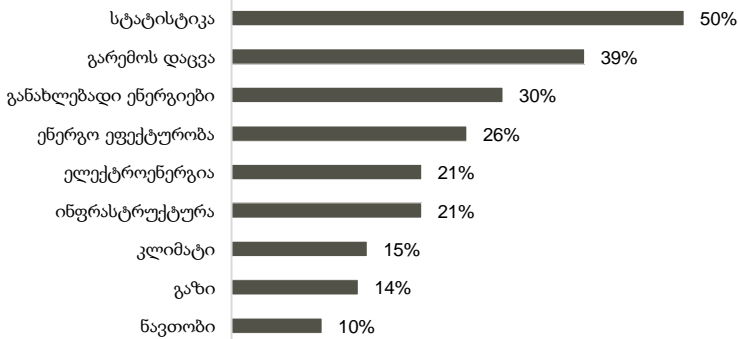
ენერჯეტიკა
ყოველთვიური მიმოხილვა
6 ნოემბერი 2018

ენერჯეტიკული გაერთიანების სამდივნომ 2018 წლის 1 სექტემბერს გამოაქვეყნა განხორციელების ანგარიში, სადაც საქართველო პირველად არის შეფასებული

ენერჯო გაერთიანების სამდივნოს ანგარიშში შეფასებულია 9 ხელმძღვანელი ქვეყნის კანონმდებლობის შესაბამისობა ევროკავშირის ნორმებთან (*acquis communautaire*) სხვადასხვა სექტორის მიხედვით. სამდივნომ შეაფასა თითოეული ქვეყნის 9 სექტორი 37 ქვე-ინდიკატორის მიხედვით.

ანგარიშის მიხედვით, საქართველოს ჯამური შეფასება დაახლოებით 23%-ია (100%-დან), რაც ნიშნავს, რომ საქართველოს ევროკავშირის კანონმდებლობასთან შესაბამისობის მისაღწევად კიდევ ბევრი საკანონმდებლო ცვლილების გაკეთება მოუწევს. შეფასებული 9 სექტორიდან, საქართველოს შედარებით კარგი შეფასება აქვს ენერჯო-სტატისტიკის სექტორში; საკანონმდებლო ცვლილებები ადრეულ ეტაპზეა ელექტროენერჯეტიკის, განახლებადი ენერჯიების, ენერჯო ეფექტურობის, ენერჯეტიკული ინფრასტრუქტურის და გარემოს დაცვით სექტორებში, ხოლო ყველაზე დაბალი შეფასება აქვს ნავთობის, გაზისა და კლიმატის სექტორებს.

გრაფიკი 1: საქართველოს შეფასება ენერჯო გაერთიანების მოთხოვნების შესრულებაზე



წყარო: ენერჯო გაერთიანება

ენერჯო გაერთიანების ქარტიასთან საქართველოს მიერთების ხელშეკრულებაში გაწერილი ვადების მიხედვით, 2018 წლის ბოლოსთვის ძირითადი საკანონმდებლო ცვლილებები უნდა განხორციელდეს ელექტროენერჯეტიკის, განახლებადი ენერჯიისა და ენერჯო ეფექტურობის სექტორებისთვის. ზემოთაღნიშნული წლიური ანგარიშის მიხედვით, სულ მცირე ერთი წელია საჭირო კანონმდებლობაში შესული ცვლილებების სრულად შესასრულებლად, სხვადასხვა ინსტრუმენტების ტესტირებისა და კანონმდებლობის დახვეწისთვის საჭირო პერიოდის გათვალისწინებით. შესაბამისად, საქართველო მიზნად ისახავს ფუნქციონალურად სრულად გამართული კონკურენტული საბითუმო და საცალო ბაზრების არსებობას 2020 წლისთვის.



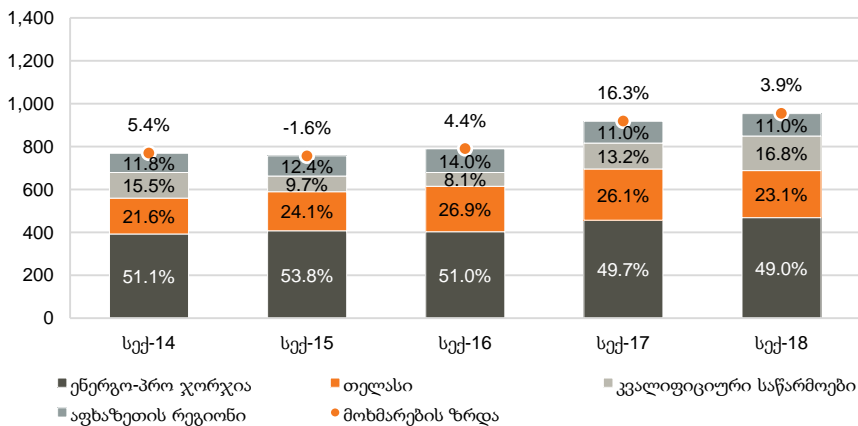
ელექტროენერჯის გამომუშავება, იმპორტი, მოხმარება და ექსპორტი - სექტემბერი 2018

2018 წლის სექტემბერში, ელექტროენერჯის მოხმარება წლიურად 3.9%-ით გაიზარდა, რაც 4.9%-ით ნაკლებია დაგეგმილ მაჩვენებელზე. მოხმარების ზრდაში ყველაზე დიდი წვლილი შეიტანეს კვალიფიციურმა საწარმოებმა (4.2 პპ) და ენერგო-პრო ჯორჯიას აბონენტებმა (1.3 პპ). თელასის მოხმარება წლიურად 7.8%-ით შემცირდა და ჯამური მოხმარების ზრდა შეანელა 2 პროცენტული პუნქტით. ელექტროენერჯის მოხმარება დაგეგმილთან შედარებით დაბალი იყო მოხმარებლების ყველა ჯგუფისთვის. ჯამურად, 2018 წლის 9 თვეში ელექტროენერჯის მოხმარება წლიური 7.3%-ითაა გაზრდილი.

პირდაპირი მოხმარებლების მიერ გამოყენებული ელექტროენერჯის მოცულობა წლიურად 31.9%-ით გაიზარდა, რაც მისში ამოქმედებული საკანონმდებლო ცვლილებებიდან გამომდინარე პირდაპირი მოხმარებლების ჯგუფში ახალი კომპანიების დამატებამ გამოიწვია.

დისტრიბუციის ლიცენზიანტების მოხმარება წლიურად 1.0% შემცირდა, რაც ზემოთაღნიშნულ საკანონმდებლო ცვლილებს უკავშირდება. თუმცა აღსანიშნავია, რომ ამ მიზეზებით გამოწვეული კლება სადისტრიბუციო ქსელებში ნაწილობრივ დააკომპენსირეს ახალმა კომერციულმა და სამომხმარებლო აბონენტებმა.

გრაფიკი 2: ელექტროენერჯის მოხმარება, გვტ.სთ



წყარო: ესკო
შენიშვნა: ენერგო-პრო ჯორჯია მოიცავს კახეთის ენერგოდისტრიბუციის 2017 წლის ავისტომდე მოხმარებასაც

ცხრილი 1: ელექტროენერჯის მოხმარება, სექტემბერი 2018

მომხმარებელი	წლიური ზრდის ტემპი	წილი მოხმარებაში
შიდა მოხმარება	+3.9%	100.0%
აფხაზეთის რეგიონი	+4.0%	11.0%
კვალიფიციური საწარმოები	+31.9%	16.8%
სადისტრიბუციო კომპანიები	-1.0%	72.2%
ენერგო-პრო ჯორჯია	+2.6%	49.0%
თელასი	-7.8%	23.1%

წყარო: ესკო



სექტემბერში ელექტროენერჯის მოთხოვნის 85.9% ადგილობრივი გენერაციით (+3.5% წ/წ) დაკმაყოფილდა.

2018 წლის სექტემბერში ადგილობრივი გენერაციის ზრდა ძირითადად თბოსადგურების (+49.5% წ/წ) და ენგურ-ვარდნილის გარდა სხვა ჰესების (+9.5% წ/წ) გენერაციის ზრდამ განაპირობა. ენგურ-ვარდნილის ჯამური გამომუშავება წლიურად 12.4%-ით შემცირდა. აღნიშნული კლება ელექტროენერჯის მოხმარების დაგეგმილთან შედარებით დაბალი დონით აიხსნება.

ელექტროენერჯის მოთხოვნის 14.1% იმპორტით დაკმაყოფილდა. იმპორტის 96.6% განხორციელდა რუსეთიდან, ხოლო დანარჩენი აზერბაიჯანიდან. 2018 წლის სექტემბერში ელექტროენერჯის ერთადერთი იმპორტიორი იყო ესკო. ესკომ აგვისტოში ჩატარებული ტენდერით აარჩია საიმპორტო ქვეყანა (რუსეთი) და პარტნიორი კომპანია (ინტერ-რაო ეს).

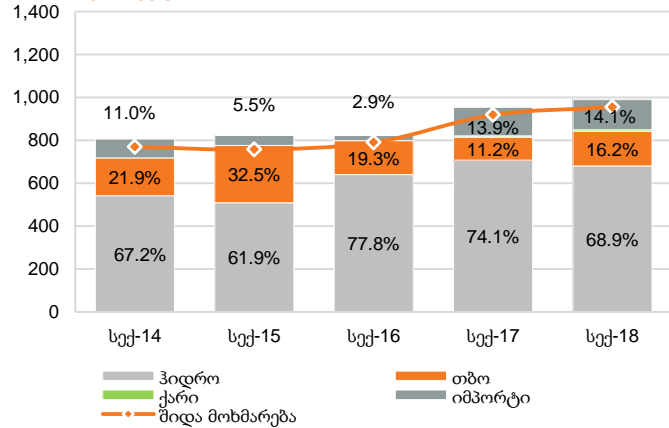
2018 წლის სექტემბერში გარანტირებული სიმძლავრის საფასური წლიურად 6.6%-ით გაიზარდა და კვტ.სთ-ზე 0.68 აშშ ცენტი შეადგინა. სარემონტო სამუშაოები ხორციელდებოდა მხოლოდ მტკვარი ენერჯის მე-9 ბლოკზე (მხოლოდ 12 დღით); გარდაბნის თბოსადგური მუშაობდა სრული სიმძლავრით მთელი თვის განმავლობაში; ხოლო სხვა დანარჩენი თბოსადგურები წარმოადგენდნენ სისტემისთვის ძირითადი რეზერვის წყაროს.

ცხრილი 2: ელექტროენერჯის მიწოდება, სექტემბერი 2018

მიწოდება	წლიური ზრდის ტემპი	წილი ჯამურ მიწოდებაში
ჯამური მიწოდება	+3.7%	100.0%
იმპორტი	+5.0%	14.1%
ადგილობრივი გენერაცია	+3.5%	85.9%
თბოსადგურები	+49.5%	16.2%
ქარის სადგურები	+18.1%	0.8%
ჰესები	-3.7%	68.9%
ენგური- ვარდნილი	-12.4%	37.6%
სხვა რეგ. ჰესები	+9.9%	18.4%
დერეგულირებული ჰესები	+8.9%	12.8%

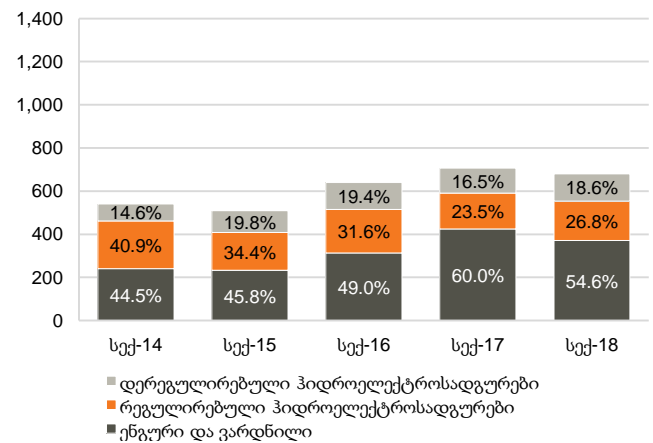
წყარო: ესკო

გრაფიკი 3: ელექტროენერჯის გამომუშავება, იმპორტი და მოხმარება, გვტ.სთ



წყარო: ესკო

გრაფიკი 4: ჰეს-ების გამომუშავება, გვტ.სთ



წყარო: ესკო



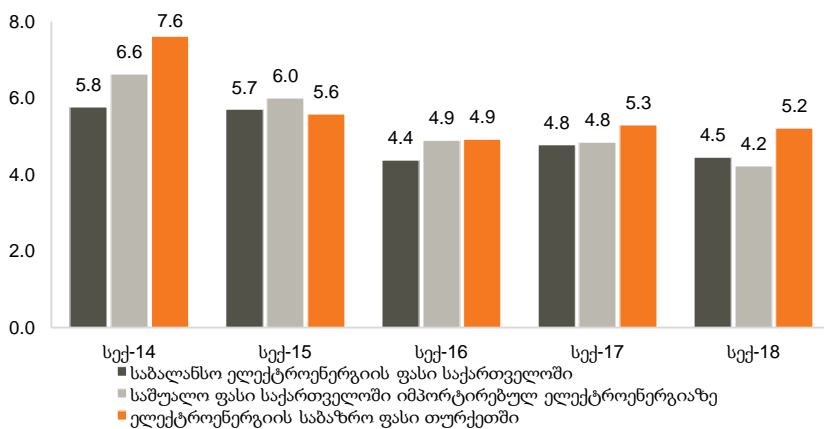
ელექტროენერჯის ფასები საქართველოში და თურქეთში - სექტემბერი 2018

2018 წლის სექტემბერში, საქართველოში ელექტროენერჯის **საბალანსო ფასი** წლიურად 6.8%-ით გაიზარდა და კვტ.სთ-ზე 4.5 აშშ ცენტი შეადგინა. საბალანსო ბაზარზე ესკოს გავლით ჯამური მიწოდებული ელექტროენერჯის 24.1% ივაჭრებოდა.

სექტემბერში, საქართველოში ელექტროენერჯის **იმპორტის საშუალო ფასი** წლიურად 12.7%-ით შემცირდა და კვტ.სთ-ზე 4.2 აშშ ცენტი შეადგინა. იმპორტის საშუალო ფასის კლება შესაძლოა აიხსნას ესკოს მიერ იმპორტზე ჩატარებული ტენდერით.

თურქეთში ელექტროენერჯის საშუალო საბაზრო ფასი თურქულ ლირაში მკვეთრად (+80.7% წ/წ) გაიზარდა, თუმცა დოლარში ფასი 1.6%-ით შემცირდა. ანალიტიკოსების აზრით, ეს არის ბაზრის რეაქცია ლირის მკვეთრ გაუფასურებაზე, რადგან თურქეთის ენერჯეტიკული ბაზარი მნიშვნელოვნად დამოკიდებულია დოლარზე და შესაბამისად მყისიერად რეაგირებს ადგილობრივი ვალუტის გაუფასურებაზე. 2018 წლის სექტემბერში, თურქეთის საშუალო საბაზრო ფასმა კვტ.სთ.-ზე 5.2 აშშ ცენტი შეადგინა.

გრაფიკი 5: ელექტროენერჯის ფასები საქართველოსა და თურქეთში, აშშ ცენტი კვტ.სთ-ზე



წყარო: ესკო, საესტატი, EPIAS

შენიშვნა: 2018 წლის სექტემბერში უსპორტი არ განხორციელებულა



ცხრილი 3: ელექტროენერჯის ბალანსი, გვტ.სთ

	ოქტ-17	ნოემ-17	დეკ-17	2017	იან-18	თებ-18	მარ-18	აპრ-18	მაის-18	ივნ-18	ივლ-18	აგვ-18	სექ-18	9თ18
სულ შიდა მოხმარება	947	1,032	1,163	11,856	1,168	1,059	1,114	979	961	980	1,091	1,047	954	9,353
%-ლი ცვლილება, წ/წ	7%	7%	0%	7.7%	8%	5%	9%	5%	12%	13%	11%	1%	4%	7.3%
<i>მათ შორის:</i>														
- ავზაზეთის რეგიონი	136	194	241	2,002	247	216	207	149	100	101	116	120	105	1,364
%-ლი ცვლილება, წ/წ	-4%	-1%	-5%	3.9%	-2%	-7%	1%	-13%	-24%	0%	3%	1%	4%	-4.7%
- კვალიფიციური საწარმოები	121	107	102	1,427	108	104	115	109	180	176	182	171	160	1,306
%-ლი ცვლილება, წ/წ	62%	32%	-17%	18.1%	1%	-8%	-11%	-14%	90%	35%	34%	24%	32%	18.9%
- სადისტრიბუციო კომპანიები	690	732	819	8,427	812	738	792	721	680	702	793	756	688	6,683
%-ლი ცვლილება, წ/წ	4%	6%	4%	7.1%	12%	11%	16%	14%	8%	10%	8%	-3%	-1%	8.0%
<i>მათ შორის:</i>														
- ენერგო-პრო ჯორჯია	457	481	528	5,493	521	476	521	485	466	476	523	521	468	4,457
%-ლი ცვლილება, წ/წ	5%	10%	8%	8.1%	17%	16%	19%	16%	11%	12%	5%	0%	3%	10.7%
- თელასი	233	251	292	2,935	291	262	271	237	215	226	270	235	221	2,226
%-ლი ცვლილება, წ/წ	1%	-1%	-2%	5.2%	4%	2%	10%	9%	3%	7%	13%	-10%	-8%	3.1%
სულ გენერაცია	828	968	1,080	11,531	1,014	934	997	1,064	1,161	1,208	1,268	985	849	9,479
%-ლი ცვლილება, წ/წ	-9%	-3%	-9%	-0.4%	6%	15%	35%	30%	6%	6%	2%	-5%	3%	9.5%
<i>მათ შორის:</i>														
ჰიდროსადგურები	583	658	682	9,211	676	594	775	1,019	1,079	1,200	1,253	827	681	8,104
%-ლი ცვლილება, წ/წ	-11%	2%	0%	-1.3%	20%	64%	42%	41%	0%	6%	2%	-12%	-4%	11.2%
თბოსადგურები	239	304	393	2,233	331	334	215	35	76	3	7	150	160	1,312
%-ლი ცვლილება, წ/წ	-6%	-14%	-21%	-0.1%	-14%	-24%	14%	-59%	NM	171%	31%	81%	50%	1.1%
ქარის სადგურები	7	5	6	88	7	6	7	9	5	5	8	8	8	64
%-ლი ცვლილება, წ/წ	N/A	178%	-19%	NM	10%	7%	-21%	0%	-34%	-41%	10%	-10%	18%	-8.7%
იმპორტი	157	110	135	1,497	202	168	161	11	44	6	1	100	139	832
%-ლი ცვლილება, წ/წ	832%	766%	302%	212.6%	13%	-33%	-48%	-92%	NM	NM	2%	37%	5%	-24.0%
ექსპორტი	-	1	-	686	-	-	-	62	200	195	132	-	-	588
%-ლი ცვლილება, წ/წ	N/A	N/A	N/A	22.7%	N/A	N/A	N/A	N/A	0%	-15%	-40%	N/A	N/A	-14%
წმინდა ექსპორტი	(157)	(109)	(135)	(811)	(202)	(168)	(161)	51	156	188	131	(100)	(139)	(244)
ტრანზიტი	15	23	53	254	-	13	-	-	-	-	-	-	-	13
%-ლი ცვლილება, წ/წ	-89%	-83%	-61%	-70.1%	N/A	-18%	N/A	N/A	N/A	N/A	N/A	N/A	N/A	-91.8%

წყარო: ესკო



მნიშვნელოვანი შეტყობინება

ეს დოკუმენტი მკაცრად კონფიდენციალურია და მომზადებულია სს "გალტ ენდ თაგარტი" ("Galt & Taggart") მიერ, რომელიც არის სს საქართველოს ბანკის ჯგუფის ("ჯგუფი") წევრი, მხოლოდ საინფორმაციო მიზნებისთვის და მასში ნახსენები კომპანიებისგან დამოუკიდებლად. ეს დოკუმენტი არ წარმოადგენს რაიმეს ნაწილს და არ უნდა იქნას განხილული, როგორც შეთავაზება ან კლიენტების მოზიდვა ან მოწვევა რაიმე აქტივების ყიდვისთვის ან გაყიდვისთვის, ან გამოწვევისთვის და ამ დოკუმენტის არცერთი ნაწილი არ ქმნის საფუძველს კონტრაქტისთვის ან ვალდებულებისთვის და არ შეიძლება განხილული იყოს, როგორც რეკომენდაცია რაიმე მსგავსი ქმედებისთვის.

გალტ ენდ თაგარტი უფლებამოსილია აწარმოოს პროფესიონალური აქტივობა საქართველოს ბაზარზე. ამ დოკუმენტის ცირკულირება გარკვეული იურისდიქციების ფარგლებში შეიძლება აკრძალული იყოს კანონით. პირებს, რომელთა ფლობლობაშიც ეს დოკუმენტი აღმოჩნდება, გალტ ენდ თაგარტისგან მოეთხოვებათ დაიცვან ყველა ის შეზღუდვა, რომელიც მოქმედებს მათ მიმართ. ეს დოკუმენტი არ არის განზრახული გავრცელებისთვის, პირდაპირ ან ირიბად, ან გამოყენებისთვის ნებისმიერი პირის ან ორგანიზაციის მიერ, რომელიც არის რაიმე ადგილის, სახელმწიფოს ან სხვა რაიმე იურისდიქციის მკვიდრი ან მოქალაქე, სადაც ამგვარი გავრცელება, პუბლიკაცია, ხელშეწყობა ან გამოყენება კანონის ან რეგულაციის საწინააღმდეგო იქნებოდა ან რომელიც მოითხოვდა რეგისტრაციას ან ლიცენზირებას ამგვარი იურისდიქციის ფარგლებში.

ინვესტიციები (ან მოკლევადიანი გარიგებები) განვითარებად ბაზარებზე დაკავშირებულია მნიშვნელოვან რისკთან და მერყეობასთან და შეიძლება არ იყოს ყველასთვის შესაფერისი. ამ დოკუმენტის მიმღებმა პირებმა უნდა მიიღონ საკუთარი საინვესტიციო გადაწყვეტილებები, რომლებიც მათ მიაჩნიათ სწორად, მათ საკუთარ ამოცანებსა და ფინანსურ მდგომარეობაზე დაყრდნობით. ამ პროცესში ამგვარი მიმღები პირები დარწმუნებული უნდა იყვნენ თავიანთი ქმედებებში, როცა ახორციელებენ რისკების შეფასებას, რომლებიც დამახასიათებელია განვითარებად ბაზარებზე ინვესტიციებისთვის, მათ შორის პოტენციური პოლიტიკური და ეკონომიკური არასტაბილურობა, სხვა პოლიტიკური რისკები, კერძოდ, ცვლილებები კანონებში და ტარდებები, აქტივების ნაციონალიზაცია და ვალუტის გაცვლითი კურსის რისკი.

გალტ ენდ თაგარტის ან ჯგუფის რომელიმე წევრის ან მათი დირექტორების, თანამშრომლების, ფილიალების, მრჩევლების ან აგენტების, ან რომელიმე სხვა პირის მიერ არ მომხდარა რაიმე რწმუნების, გარანტიის ან ვალდებულების წარდგენა ან აღება, აშკარად გამოხატულის ან ნაგულსხმების, და ამ დოკუმენტს არ აქვს პრეტენზია მასში არსებული ინფორმაციის უტყუარობაზე, სისწორეზე და ამომწურავობაზე (და იმაზე, რომ რაიმე ინფორმაცია არ არის გამოტოვებული ამ დოკუმენტიდან) და არ შეიძლება მასზე დაყრდნობა. ეს დოკუმენტი არ უნდა განხილული იქნას, როგორც ბაზრების, ინდუსტრიების და/ან კომპანიების სრული აღწერა, რომლებიც მასში არის ნახსენები. ამ დოკუმენტის არცერთი ნაწილი არ წარმოადგენს სამართლებრივ, საინვესტიციო, ბიზნეს ან საგადასახადო რჩევას, წარსულის ან მომავლის მიმართ, გალტ ენდ თაგარტის ან ჯგუფის რომელიმე წევრის ან მათი დირექტორების, თანამშრომლების, ფილიალების, მრჩევლების ან აგენტების მიერ. ამ დოკუმენტში განხილულ საკითხებთან დაკავშირებით. ნებისმიერი საინვესტიციო გადაწყვეტილება მიღებული უნდა იქნას მხოლოდ ინვესტორის პირადი შეხედულებით. კანონის თანახმად, გალტ ენდ თაგარტი ან ჯგუფის რომელიმე წევრი ან მათი დირექტორები, თანამშრომლები, ფილიალები, მრჩევლები ან აგენტები პასუხისმგებლობას არ იღებენ ნებისმიერ ვალდებულებაზე რაიმე ზიანის ან ზარალის მიმართ, რომელიც შეიძლება წარმოიქმნას, პირდაპირ ან ირიბად, ამ დოკუმენტის ან მისი შინაარსის რაიმე გამოყენების შედეგად, ან რაიმენაირად უკავშირდებოდეს ამ დოკუმენტს, ან რაიმე ქმედების, ან უმოქმედობის შედეგად რომელიმე მხარის მიერ, ამ დოკუმენტის საფუძველზე.

ამ დოკუმენტში არსებული ინფორმაცია ექვემდებარება შემოწმებას, სრულყოფას და ცვლილებას შეტყობინების გარეშე და გალტ ენდ თაგარტს არ აქვს რაიმე ვალდებულება ამ დოკუმენტში არსებული ინფორმაციის განახლების ან აქტუალურობის შენარჩუნების მიმართ. ამ დოკუმენტის მიწოდება არც ერთ შემთხვევაში არ ნიშნავს იმას, რომ არ მომხდარა ინფორმაციის ცვლილება ამ დოკუმენტის თარიღის შემდგომ ან იმ თარიღის შემდგომ, როდესაც ეს დოკუმენტი უკანასკნელად განახლდა, ან რომ ამ დოკუმენტში მოცემული ინფორმაცია უტყუარია რაიმე პერიოდისთვის იმ თარიღის შემდეგ, როდესაც მისი მიწოდება მოხდა, ან, თუ განსხვავებულია, ამ დოკუმენტში მითითებული თარიღის შემდეგ. გალტ ენდ თაგარტის ან ჯგუფის რომელიმე წევრის ან მათი დირექტორების, თანამშრომლების, ფილიალების, მრჩევლების ან აგენტების მიერ არ გაცემულა რაიმე რწმუნება ან გარანტია, აშკარად გამოხატული ან ნაგულსხმები ამ ინფორმაციის სისწორესთან და ამომწურავობასთან დაკავშირებით.

ამ დოკუმენტში მოწოდებული ინფორმაცია და გამოთქმული მოსაზრებები ემყარება ინფორმაციას, რომელიც ხელმისაწვდომი იყო გამოცემის თარიღისთვის და წარმოადგენს მხოლოდ გალტ ენდ თაგარტის შიდა კვლევის ნაწილს. მოსაზრებები, პროგნოზები და შეფასებები, რომლებიც მოცემულია მასში, მიღებულია მესამე მხარის წყაროებიდან, რომლებიც მიჩნეულია სანდოდ და კეთილსინდისიერად, და შეიძლება შეიცვალოს შეტყობინების გარეშე. მესამე მხარის პუბლიკაციები, კვლევები და გამოკითხვები ზოგადად აჩვენებს, რომ ამ დოკუმენტში მოცემული ინფორმაცია მიღებულია წყაროებიდან, რომლებიც მიჩნეულია სანდოდ. მაგრამ არ არსებობს ამ მონაცემების სისწორის და ამომწურავობის გარანტია. შესაბამისად, არ შეიძლება დაყრდნობა ნებისმიერ იმ მონაცემზე, რომელიც მოცემულია ამ დოკუმენტში. არც გალტ ენდ თაგარტი, არც ჯგუფის რომელიმე წევრი, ან მათი დირექტორები, თანამშრომლები, ფილიალები, მრჩევლები ან აგენტები არ გასცემენ რაიმე რწმუნებას ან გარანტიას, აშკარად გამოხატულს ან ნაგულსხმებს, ამ დოკუმენტის სარგებლობაზე მომავალი საქმიანობის პროგნოზირების საკითხში, ან რომელიმე ფასიანი ქაღალდის ან აქტივის მიმდინარე ან მომავალი ღირებულების შეფასებაში.

გალტ ენდ თაგარტი და ჯგუფის ნებისმიერ წევრს შეიძლება ჰქონდეს ბიზნესი ან ცდილობდეს ბიზნესი-ურთიერთობის დამყარებას კომპანიებთან, რომლებიც მოცემული არიან ამ კვლევიტ. შედეგად, ინვესტორებმა უნდა იცოდნენ ინტერესთა პოტენციური კონფლიქტის შესახებ, რომელსაც შეუძლია გავლენა მოახდინოს ამ დოკუმენტში არსებული ინფორმაციის ობიექტურობაზე.

ეს დოკუმენტი კონფიდენციალურია გალტ ენდ თაგარტის კლიენტებისთვის და კვლევითი მასალების გამოწვევისთვის. ამ დოკუმენტის ან მისი ნებისმიერი ნაწილის უნებართვო კოპირება, გავრცელება, პუბლიკაცია ან განმეორებითი გადაცემა რაიმე მდით ან რაიმე ფორმით ნებისმიერი მიზნისთვის მკაცრად აკრძალულია.

ამ დოკუმენტის მიმღები პირები პასუხისმგებელი არიან ვირუსების და სხვა დესტრუქციული მოვლენებისგან დაცვაზე. ელექტრონული გადაცემის მიღება ხდება მიმღები პირის საკუთარი რისკის ხარჯზე და წარმოადგენს მის პასუხისმგებლობას, მიიღოს ზომები, რომ ვირუსებისგან და სხვა დესტრუქციული მოვლენებისგან უზრუნველყოს დაცვა.

კვლევების დეპარტამენტის ხელმძღვანელი
ევა ბოჭორიშვილი | evabochoishvili@gt.ge

ეკონომისტი
ლამა ქავთარაძე | lashakvataradze@gt.ge

ანალიტიკური განყოფილების უფროსი
გიორგი ირემაშვილი | giremashvili@gt.ge

უფროსი ანალიტიკოსი
ბაჩანა შენგელია | bshengelia@gt.ge

ანალიტიკოსი
მარიამ ჩახვაშვილი | mchakhvashvili@gt.ge

ანალიტიკოსი
ანა ნაჭყებია | ananachkebia@gt.ge

ანალიტიკოსი
კახაბერ სამკურაშვილი | ksamkurashvili@gt.ge

ანალიტიკოსი
იოსებ ქუმსიშვილი | ikumsishvili@gt.ge

ანალიტიკოსი
თათია მამრიკიშვილი | tmamrikishvili@gt.ge

გალტ ენდ თაგარტი
მისამართი: აღმაშენებლის გამზირი 79, თბილისი, 0102,
საქართველო
ტელ: + (995) 32 2401 111
ელ. ფოსტა: research@gt.ge