



კვირის მიმოხილვა

კვირის მიმოხილვა | საქართველო
19 მარტი, 2018

ეკონომიკა

პირდაპირი უცხოური ინვესტიციები: წინასწარი მონაცემებით, საქართველოში განხორციელებული პირდაპირი უცხოური ინვესტიციები 2017 წელს 16.2%-ით გაიზარდა და ისტორიულ მაქსიმუმს 1.9 მლრდ აშშ დოლარს მიაღწია. ყველაზე მეტი პირდაპირი უცხოური ინვესტიცია განხორციელდა შემდეგ სექტორებში: ტრანსპორტი და კავშირგაბმულობა (527.1 მლნ აშშ დოლარი, -22.2% წ/წ), საფინანსო სექტორი (304.3 მლნ აშშ დოლარი, +97.7% წ/წ), მშენებლობა (294.6 მლნ აშშ დოლარი, +114.0% წ/წ). უმსხვილესი ინვესტორი ქვეყნები იყვნენ: აზერბაიჯანი (482.1 მლნ აშშ დოლარი), თურქეთი (279.0 მლნ აშშ დოლარი) და გაერთიანებული სამეფო (250.4 მლნ აშშ დოლარი).

საგარეო ვაჭრობა: საქსტატის მონაცემებით, 2018 წლის თებერვალში ექსპორტი წლიურად 25.0%-ით გაიზარდა და 223.7 მლნ აშშ დოლარი შეადგინა, ხოლო იმპორტი 8.7%-ით გაიზარდა და 640.0 მლნ აშშ დოლარი შეადგინა. შედეგად, სავაჭრო დეფიციტი წლიურად 1.5%-ით გაიზარდა და 416.3 მლნ აშშ დოლარს გაუტოლდა. საგარეო ვაჭრობის დეტალური სტატისტიკა 2018 წლის 19 მარტს გამოქვეყნდება.

ფულადი გზავნილები: 2018 წლის თებერვალში ფულადი გზავნილების მოცულობამ 113.9 მლნ აშშ დოლარი შეადგინა, რაც 21.0%-ით არის გაზრდილი 2017 წლის თებერვალთან შედარებით. ფულადი გზავნილები წლიურად გაიზარდა უმეტესი მირითადი დონორი ქვეყნიდან: რუსეთი (+10.1%), იტალია (+42.1%), საბერძნეთი (+32.5%), ისრაელი (+56.1%) და თურქეთი (+30.7%). ამასთან, კლება დაფიქსირდა აშშ-დან (-19.1%). 2018 წლის პირველ ორ თვეში ფულადი გზავნილები წლიურად 25.8%-ით გაიზარდა და 223.9 მლნ აშშ დოლარი შეადგინა.

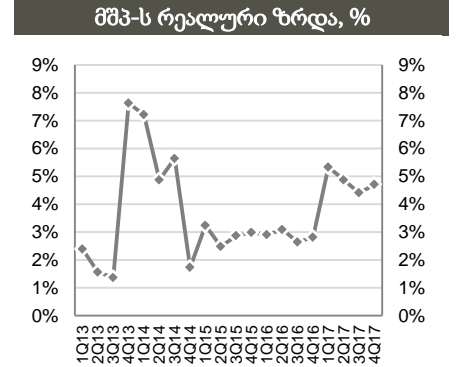
მონეტარული პოლიტიკა: მონეტარული პოლიტიკის კომიტეტმა 2018 წლის 14 მარტს მიიღო გადაწყვეტილება რეფინანსირების განაკვეთის უცვლელად 7.25%-ის დონეზე დატოვების შესახებ. სეზონის მიხედვით, 2018 წლის დასაწყისიდან ინფლაციის მაჩვენებელმა იკლო და თებერვალში 2.7%-ს მიაღწია, რადგან ინფლაციაზე მოქმედი ერთჯერადი ფაქტორები ამოიწურა. სეზონ-მა მიზანშეწონილად ჩათვალა ზომიერად გამკაცრებული მონეტარული პოლიტიკის შენარჩუნება, რადგან ინფლაციაზე ნომინალური ეფექტური გაცვლითი კურსი კლავ ზრდის მიმართულებით მოქმედებს, მიუხედავად მისი მიმდინარე გამყარებისა. ამასთან, სეზონ-მა პოლიტიკის შერბილებას ინფლაციაზე მოქმედი ფაქტორების საკმარისად შესუსტების შემთხვევაში განხორციელებს. სეზონ-ის პროგნოზების მიხედვით ინფლაცია 2018 წელს სამიზნე 3%-თან ახლოს შენარჩუნდება. კომიტეტის შემდგომი სხდომა 2018 წლის 2 მაისს გაიმართება.

ეკონომიკური ინდიკატორები			
	2M18	2017	2016
მშპ (%-ლი ცვლილება)	4.4% ⁽²⁾	4.8%	2.8%
მშპ ერთ სულზე (ppp)	...	10,644	10,043
მშპ ერთ სულზე (აშშ \$)	3,865
მოსახლეობა (მლნ)	3.7	3.7	3.7
ინფლაცია, პერიოდის ბოლო	2.7%	6.7%	1.8%
მთლიანი რეზერვები (მლრდ აშშ \$)	3.0	3.0	2.8
მიმდინარე ანგარიშის დეფიციტი (მშპ-ს %)	...	7.1% ⁽¹⁾	12.8%
ფისკალური დეფიციტი (მშპ-ს %)	...	3.9%	4.1%
სახელმწიფო ვალი (მშპ-ს %)	...	44.7%	44.6%

წყარო: ოფიციალური მონაცემები

1)2017 წლის პირველი ცხრა თვის მდგომარეობით

2)2018 წლის პირველი თვის მდგომარეობით



წყარო: საქსტატი

შენიშვნა: წინასწარი შეფასება 4Q17-თვის

საერთაშორისო რეიტინგები, 2017-18

- ბიზნესის კეთების სიმარტივე №9 (საუკეთესო 10-ეული)
- ეკონომიკური თავისუფლების ინდექსი №16 (მირითადად თავისუფალი)
- გლობალური კონკურენტუნარიანობის ინდექსი №67

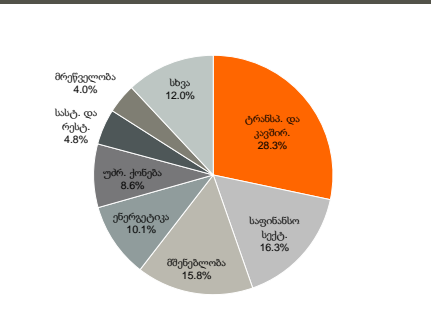
წყარო: მსოფლიო ბანკი, Heritage Foundation და მსოფლიო ეკონომიკური ფორუმი

საქართველოს სუვერენული საკრედიტო რეიტინგი

 BB- სტაბილური დადასტურებული მასივი-2017	 Ba2 სტაბილური დადასტურებული სექტემბერი-2017	 BB- სტაბილური დადასტურებული სექტემბერი-2017
---	---	---

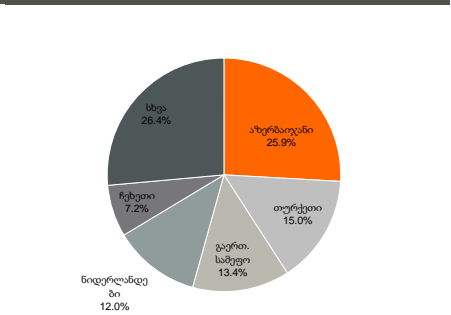
წყარო: სარეიტინგო სააგენტოები

პირდაპირი უცხოური ინვესტიციები სექტორების მიხედვით, 2017



წყარო: საქსტატი

პირდაპირი უცხოური ინვესტიციები ქვეყნების მიხედვით, 2017





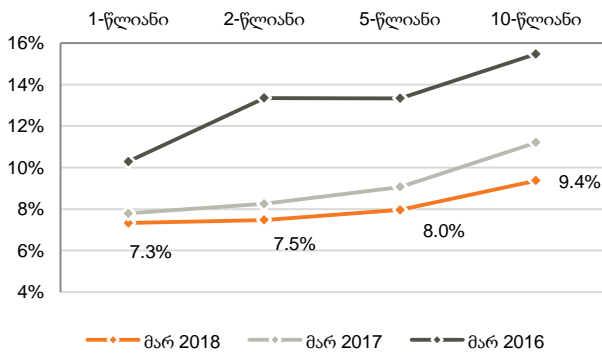
ფულადი ბაზარი

რეფინანსირების სესხები: საქართველოს ეროვნულმა ბანკმა გასულ კვირას 920.0 მლნ ლარის (377.1 მლნ აშშ დოლარი) ღირებულების 7-დღიანი რეფინანსირების სესხები გასცა.

საქართველოს ფინანსთა სამინისტროს სახაზინო ობლიგაციები: საქართველოს ფინანსთა სამინისტრომ 2018 წლის 14 მარტს 2-წლიანი 40 მლნ ლარის (16.4 მლნ აშშ დოლარის) ოდენობის სახაზინო ობლიგაციები გაყიდა. საშუალო შეწონილმა საპროცენტო განაკვეთმა 7.474% შეადგინა. უახლოესი აუქციონი დაგეგმილია 2018 წლის 21 მარტს, სადაც 5-წლიანი 30 მლნ ლარის ნომინალური ღირებულების სახაზინო ობლიგაციები გაიყიდება.

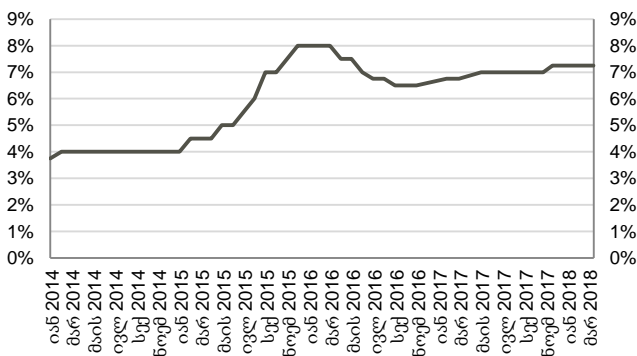
საქართველოს ფინანსთა სამინისტროს სახაზინო ვალდებულებები: საქართველოს ფინანსთა სამინისტრომ 2018 წლის 14 მარტს 182-დღიანი 20 მლნ ლარის (8.2 მლნ აშშ დოლარის) ოდენობის სახაზინო ვალდებულებები გაყიდა. საშუალო შეწონილმა საპროცენტო განაკვეთმა 7.286% შეადგინა.

სახაზინო ფასიანი ქაღალდების შემოსავლიანობის მრუდი



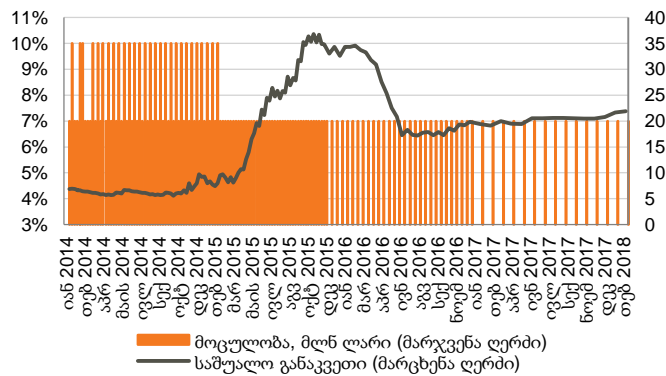
წყარო: სებ
შენიშვნა: ბოლო აუქციონის მონაცემი.

მონეტარული პოლიტიკის განაკვეთი



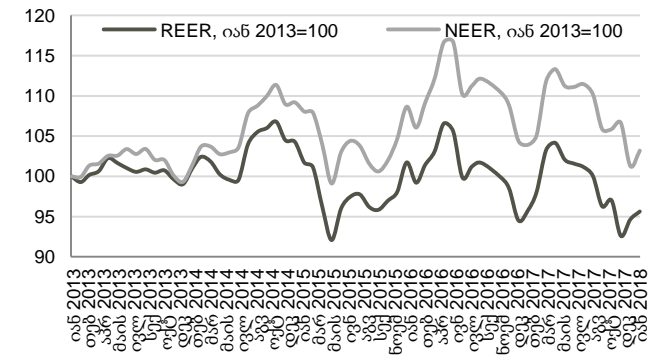
წყარო: სებ

სადეპოზიტო სერტიფიკატები (საშუალო შეწონილი განაკვეთი)



წყარო: სებ

ნომინალური და რეალური ეფექტური გაცვლითი კურსები



წყარო: სებ
შენიშვნა: ინდექსის ზრდა ნიშნავს გაცვლითი კურსის გამყარებას, ხოლო კლება - გაცვლითი კურსის გაუფასურებას



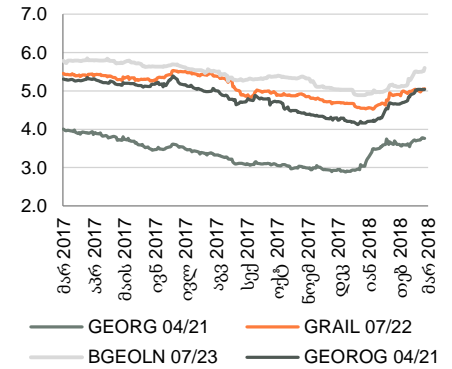
ობლიგაციები

კორპორატიული ევროობლიგაციები: საქართველოს ბანკის ჯგუფის ევროობლიგაცია (BGEOLN) დაიხურა 5.6%-იანი შემოსავლიანობით, ფასით - 101.8 (-0.5% წინა კვირასთან შედარებით). საქართველოს ბანკის ლარში დენომინირებული ევროობლიგაცია GEBGG 06/20-ით ვაჭრობა დაიხურა ფასით 100.5 (უცვლელი წინა კვირასთან შედარებით), 10.7%-იანი შემოსავლიანობით.

საქართველოს ნავთობისა და გაზის კორპორაციის ევროობლიგაციები GEOROG 04/21-ით ვაჭრობა დაიხურა ფასით 104.9 (+0.2% წინა კვირასთან შედარებით), 5.0%-იანი შემოსავლიანობით. საქართველოს რკინიგზის ევროობლიგაცია (GRAIL) ივაჭრებოდა 110.2 ფასად (უცვლელი წინა კვირასთან შედარებით), 5.1%-იანი შემოსავლიანობით.

საქართველოს სუვერენული ევროობლიგაცია (GEORG) დაიხურა ფასით - 108.9 (-0.2% წინა კვირასთან შედარებით), 3.8%-იანი შემოსავლიანობით.

ევროობლიგაციები (შემოსავლიანობა %)

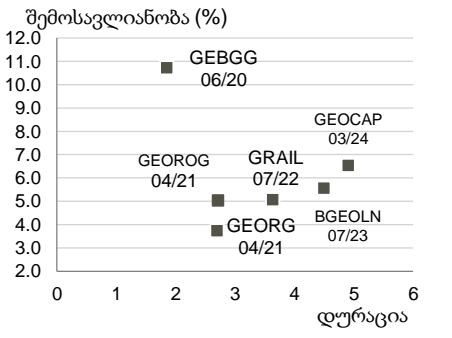


წყარო: ბლუმბერგი

	Local bonds				Eurobonds					
	GWP 12/21	M2RE 10/19	Nikora 06/19	GLC 08/20	GEOCAP 03/24	GEBGG 06/20	GEOROG 04/21	BGEOLN 07/23	GEORG 04/21	GRAIL 07/22
მოცულობა მლნ აშშ \$	30*	25.0	10.0	10.0	300	500*	250	350	500	500
გამოშვების თარიღი	12/16	10/16	08/17	8/17	03-18	06-17	04/16	07/16	04/11	07/12
დაფარვის თარიღი	12/21	10/19	06/19	8/20	03-24	06-20	04/21	07/23	04/21	07/22
კუპონი, %	10.50*	7.5	9.0	7.00	6.125%	11.0	6.750	6.000	6.875	7.750
Fitch/S&P/Moody's	BB-/-	-/-	-/-	n/a	-/B2e	BB-/Ba2	BB-/B+	BB-/B1	BB-/BB-/Ba2	B+/B+
საშუალო ფასი, აშშ \$	n/a	103.0	101.3	101.13	98.0	100.5	104.9	101.8	108.9	110.2
საშუალო პროცენტი %	n/a	5.5%	3.8%	6.50%	6.5	10.7	5.0	5.6	3.8	5.1
Z-spread, bps	n/a	n/a	n/a	n/a	371.0	346.1	232.3	280.2	105.5	230.7

წყარო: ბლუმბერგი
*GWP 12/21 და GEBGG 06/20 მოცემულია ლარში
** მცურავი განაკვეთი (სებ-ის რეფინანსირების განაკვეთს დამატებული 3.5%)

Georgian Eurobond universe



წყარო: ბლუმბერგი

აღმოსავლეთ ევროპის 10-წლიანი სუვერენული ევროობლიგაციების ძირითადი მონაცემები

ქვეყანა	მოცულობა, მლნ აშშ \$	კუპონი, %	დაფარვის თარიღი	რეიტინგები (Fitch/S&P/Moody's)	საშუალო ფასი, აშშ \$	საშუალო პროცენტი, %	Z-spread, bps
საქართველო	500	6.875%	12/04/2021	BB-/BB-/Ba2	108.9	3.8	105.5
აზერბაიჯანი	1,250	4.750%	18/03/2024	BB+/BB+/Ba2	101.2	4.5	171.2
ბულგარეთი	323	5.000%	19/07/2021	BBB-/BB+/Baa2	116.3	0.1	-26.7
ხორვატია	1,250	3.875%	30/05/2022	BB/BB/Ba2	111.1	1.1	89.7
უნგრეთი	3,000	6.375%	29/03/2021	BBB-/BBB-/Baa3	109.1	3.2	47.5
რუმინეთი	2,250	6.750%	07/02/2022	BBB-/BBB-/Baa3	111.5	3.6	79.9
რუსეთი	3,500	5.000%	29/04/2020	BBB-/BBB-/Ba1	103.6	3.2	58.8
თურქეთი	2,000	5.625%	30/03/2021	BB+/BB/Ba2	103.9	4.2	152.7

წყარო: ბლუმბერგი



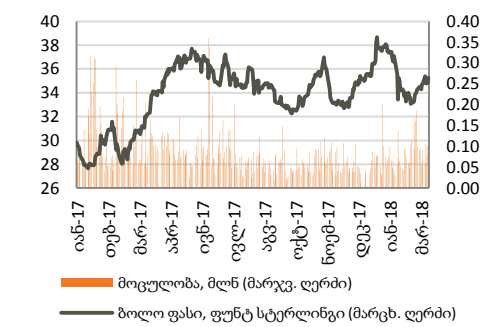
აქციები

BGEO ჯგუფის (BGEO LN) აქციები დაიხურა 35.26 ბრიტანულ ფუნტ სტერლინგში (GBP), +1.32% წინა კვირასთან შედარებით და +6.01% გასულ თვესთან შედარებით. ვაჭრობის მოცულობამ 474 ათას აქციაზე მეტი შეადგინა, GBP 34.50 – 35.54 დიაპაზონში. ბოლო 4 კვირის განმავლობაში, საშუალო დღიური ვაჭრობის მოცულობამ 98 ათასი აქცია შეადგინა. FTSE 250 ინდექსი, რომელშიც BGEO შედის, წინა კვირასთან დაიკლო 1.39%-ით ხოლო წინა თვესთან მოიმატა 0.36%-ით. ნავაჭრი აქციების მოცულობამ კომპანიის საბაზრო კაპიტალიზაციის 1.21% შეადგინა.

თიბისი ბანკის ჯგუფის (TBCG LN) აქციები დაიხურა 18.56 ბრიტანულ ფუნტ სტერლინგში (+0.87% წინა კვირასთან შედარებით და +11.81% წინა თვესთან შედარებით). ვაჭრობის მოცულობამ 965 ათასს გადააჭარბა, GBP 17.70 – 18.68 დიაპაზონში. ბოლო 4 კვირის განმავლობაში, საშუალო დღიური ვაჭრობის მოცულობამ 79 ათასი აქცია შეადგინა.

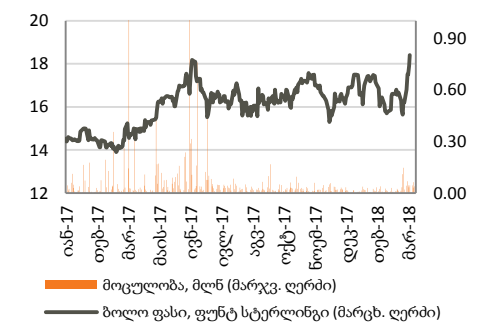
საქართველოს ჯანდაცვის ჯგუფის (GHG LN) აქციები დაიხურა 3.22 ბრიტანულ ფუნტ სტერლინგში (-1.38% წინა კვირასთან შედარებით და -3.88% წინა თვესთან შედარებით). ვაჭრობის მოცულობამ 114 ათას აქციაზე მეტი შეადგინა, GBP 3.00 – 3.35 დიაპაზონში. ბოლო 4 კვირის განმავლობაში საშუალო დღიური ვაჭრობის მოცულობამ 14 ათასი აქცია შეადგინა. მოცემულ კვირაში ნავაჭრი აქციების მოცულობამ კომპანიის საბაზრო კაპიტალიზაციის 0.09% შეადგინა.

BGEO ჯგუფი (BGEO LN)



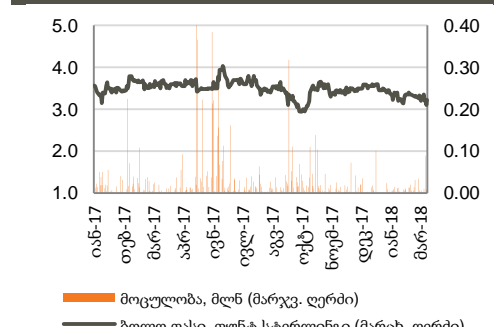
წყარო: ბლუმბერგი

თიბისი ბანკის ჯგუფი (TBCG LN)



წყარო: ბლუმბერგი

საქართველოს ჯანდაცვის ჯგუფი (GHG LN)



წყარო: ბლუმბერგი

აღმოსავლეთ ევროპის ბანკები								
კოდი	აქციის ფასი, აშშ \$	კაპიტალიზაცია, მლნ აშშ \$	1თვე, ცვლ.	3თვე, ცვლ.	6თვე, ცვლ.	წლის დას-დან, ცვლ.	წ/წ ცვლ.	
BGEO	BGEO	35.26*	1,935	6.0%	1.1%	6.9%	-0.9%	14.3%
TBC	TBC	18.56*	1,385	11.8%	13.0%	13.7%	6.1%	28.5%
Halyk Bank	HSBK	14.10	3,876	8.5%	45.8%	48.7%	42.7%	92.1%
KKB	KKB	0.68	712	0.0%	0.0%	0.0%	0.0%	-52.6%
VTB Bank	VTBR	2.02	13,116	10.3%	14.9%	-7.2%	10.6%	-8.2%
Vozrozhdenie Bank	VZRZ	7.72	183	-8.8%	-21.4%	-24.5%	-11.3%	-39.7%
Sberbank	SBER	18.24	98,409	-9.1%	9.1%	32.1%	7.7%	62.2%

*BGEO და TBC აქციების ფასი მოცემულია ბრიტანულ ფუნტ სტერლინგში

ჯანდაცვის სექტორის შესადარი კომპანიები

კოდი	აქციის ფასი, აშშ \$	კაპიტალიზაცია, მლნ აშშ \$	1თვე, ცვლ.	3თვე, ცვლ.	6თვე, ცვლ.	წლის დას-დან, ცვლ.	წ/წ ცვლ.	
GHG*	GHG	3.22*	591	-3.9%	-8.0%	-3.9%	-9.3%	-10.7%
Mouwasat	MOUWASAT	46.65	2,333	-2.5%	13.3%	8.8%	15.6%	23.9%
Fortis	FORH	2.40	1,243	12.2%	13.1%	2.5%	-4.6%	-15.4%
Raffles	RFMD	0.89	1,573	6.9%	10.9%	8.6%	6.0%	-12.3%
IHH	IHH	1.56	12,819	0.3%	9.2%	8.6%	7.8%	13.7%
Bangkok Chain	BCH	0.54	1,335	0.9%	10.8%	18.1%	7.6%	44.9%
Netcare	NTC	2.07	3,040	-7.8%	20.8%	17.2%	1.8%	-14.3%

*GHG აქციის ფასი მოცემულია ბრიტანულ ფუნტ სტერლინგში



მნიშვნელოვანი შეტყობინება

ეს დოკუმენტი მკაცრად კონფიდენციალურია და მომზადებულია სს "გალტ ენდ თაგარტის" ("Galt & Taggart") მიერ, რომელიც არის სს საქართველოს ბანკის ჯგუფის ("ჯგუფი") წევრი, მხოლოდ საინფორმაციო მიზნებისთვის და მასში ნახსენები კომპანიებისგან დამოუკიდებლად. ეს დოკუმენტი არ წარმოადგენს რაიმეს ნაწილს და არ უნდა იქნას განხილული, როგორც შეთავაზება ან კლიენტების მოზიდვა ან მოწვევა რაიმე აქტივების ყიდვისთვის ან გაყიდვისთვის, ან გამოწერისთვის და ამ დოკუმენტის არცერთი ნაწილი არ ქმნის საფუძველს კონტრაქტისთვის ან ვალდებულებისთვის და არ შეიძლება განხილული იყოს, როგორც რეკომენდაცია რაიმე მსგავსი ქმედებისთვის.

გალტ ენდ თაგარტი უფლებამოსილია აწარმოოს პროფესიონალური აქტივობა საქართველოს ბაზარზე. ამ დოკუმენტის ცირკულირება გარკვეული იურისდიქციების ფარგლებში შეიძლება აკრძალული იყოს კანონით. პირებს, რომელთა მფლობელობაშიც ეს დოკუმენტი აღმოჩნდება, გალტ ენდ თაგარტისგან მოთხოვრებათ დაიცვან ყველა ის შეზღუდვა, რომელიც მოქმედებს მათ მიმართ. ეს დოკუმენტი არ არის განზარაბული გავრცელებისთვის, პირდაპირ ან ირიბად, ან გამოყენებისთვის ნებისმიერი პირის ან ორგანიზაციის მიერ, რომელიც არის რაიმე ადგილის, სახელმწიფოს ან სხვა რაიმე იურისდიქციის მკვიდრი ან მოქალაქე, სადაც ამგვარი გავრცელება, პუბლიკაცია, ხელმისაწვდომობა ან გამოყენება კანონის ან რეგულაციის საწინააღმდეგო იქნებოდა ან რომელიც მოითხოვდა რეგისტრაციას ან ლიცენზირებას ამგვარი იურისდიქციის ფარგლებში.

ინვესტიციები (ან მოკლევადიანი გარიგებები) განვითარებად ბაზრებზე დაკავშირებულია მნიშვნელოვან რისკთან და მერყეობასთან და შეიძლება არ იყოს ყველასთვის შესაფერისი. ამ დოკუმენტის მიმღებმა პირებმა უნდა მიიღონ საკუთარი საინვესტიციო გადაწყვეტილებები, რომლებიც მათ მიაჩნიათ სწორად, მათ საკუთარ ამოცანებსა და ფინანსურ მდგომარეობაზე დაყრდნობით. ამ პროცესში ამგვარი მიმღები პირები დარწმუნებული უნდა იყვნენ თავიანთ ქმედებებში, როცა ახორციელებენ რისკების შეფასებას, რომლებიც დამახასიათებელია განვითარებად ბაზრებზე ინვესტირებისთვის, მათ შორის პოტენციური პოლიტიკური და ეკონომიკური არასტაბილურობა, სხვა პოლიტიკური რისკები, კერძოდ, ცვლილებები კანონებში და ტარიფებში, აქტივების ნაციონალიზაცია და ვალუტის გაცვლითი კურსის რისკი.

გალტ ენდ თაგარტის ან ჯგუფის რომელიმე წევრის ან მათი დირექტორების, თანამშრომლების, ფილიალების, მრჩეველების ან აგენტების, ან რომელიმე სხვა პირის მიერ არ მომხდარა რაიმე რწმუნების, გარანტიის ან ვალდებულების წარდგენა ან აღება, აშკარად გამოხატული ან ნაგულისხმევის, და ამ დოკუმენტს არ აქვს პრეტენზია მასში არსებული ინფორმაციის უტყუარობაზე, სისწორეზე და ამომწურავობაზე (და იმაზე, რომ რაიმე ინფორმაცია არ არის გამოტოვებული ამ დოკუმენტიდან) და არ შეიძლება მასზე დაყრდნობა. ეს დოკუმენტი არ უნდა განიხილებოდეს, როგორც ბაზრების, ინდუსტრიების და/ან კომპანიების სრული აღწერა, რომლებიც მასში არის ნახსენები. ამ დოკუმენტის არცერთი ნაწილი არ წარმოადგენს სამართლებრივ, საინვესტიციო, ბიზნეს ან საგადასახადო რჩევას, წარსულის ან მომავლის მიმართ, გალტ ენდ თაგარტის ან ჯგუფის რომელიმე წევრის ან მათი დირექტორების, თანამშრომლების, ფილიალების, მრჩეველების ან აგენტების მხრიდან. დოკუმენტის მიმღებებს მოეთხოვებათ ჩაატარონ მათი საკუთარი დამოუკიდებელი კვლევა და შეფასება ამ დოკუმენტში განხილულ საკითხებთან დაკავშირებით. ნებისმიერი საინვესტიციო გადაწყვეტილება მიღებული უნდა იქნას მხოლოდ ინვესტორის პირადი შეხედულებით. კანონის თანახმად, გალტ ენდ თაგარტი ან ჯგუფის რომელიმე წევრი ან მათი დირექტორები, თანამშრომლები, ფილიალები, მრჩეველები ან აგენტები პასუხისმგებლობას არ იღებენ ნებისმიერ ვალდებულებაზე რაიმე ზიანის ან ზარალის მიმართ, რომელიც შეიძლება წარმოიქმნას, პირდაპირ ან ირიბად, ამ დოკუმენტის ან მისი შინაარსის რაიმე გამოყენების შედეგად, ან რაიმენაირად უკავშირდებოდეს ამ დოკუმენტს, ან რაიმე ქმედების, ან უმოქმედობის შედეგად რომელიმე მხარის მიერ, ამ დოკუმენტის საფუძველზე.

ამ დოკუმენტში არსებული ინფორმაცია ექვემდებარება შემოწმებას, სრულყოფას და ცვლილებას შეტყობინების გარეშე და გალტ ენდ თაგარტს არ აქვს რაიმე ვალდებულება ამ დოკუმენტში არსებული ინფორმაციის განახლების ან აქტუალურობის შენარჩუნების მიმართ. ამ დოკუმენტის მიწოდება არც ერთ შემთხვევაში არ ნიშნავს იმას, რომ არ მომხდარა ინფორმაციის ცვლილება ამ დოკუმენტის თარიღის შემდგომ ან იმ თარიღის შემდგომ, როდესაც ეს დოკუმენტი უკანასკნელად განახლდა, ან რომ ამ დოკუმენტში მოცემული ინფორმაცია უტყუარია რაიმე პერიოდისთვის იმ თარიღის შემდეგ, როდესაც მისი მიწოდება მოხდა, ან, თუ განსხვავებულია, ამ დოკუმენტში მითითებული თარიღის შემდეგ. გალტ ენდ თაგარტის ან ჯგუფის რომელიმე წევრის ან მათი დირექტორების, თანამშრომლების, ფილიალების, მრჩეველების ან აგენტების მიერ არ გაცემულა რაიმე რწმუნება ან გარანტია, აშკარად გამოხატული ან ნაგულისხმევი ამ ინფორმაციის სისწორესთან და ამომწურავობასთან დაკავშირებით.

ამ დოკუმენტში მოწოდებული ინფორმაცია და გამოთქმული მოსაზრებები ემყარება ინფორმაციას, რომელიც ხელმისაწვდომი იყო გამოცემის თარიღისთვის და წარმოადგენს მხოლოდ გალტ ენდ თაგარტის შიდა კვლევის ნაწილს. მოსაზრებები, პროგნოზები და შეფასებები, რომლებიც მოცემულია მასში, მიღებულია მესამე მხარის წყაროებიდან, რომლებიც მიჩნეულია სანდოდ და კეთილსინდისიერად, და შეიძლება შეიცვალოს შეტყობინების გარეშე. მესამე მხარის პუბლიკაციები, კვლევები და გამოკითხვები ზოგადად აჩვენებს, რომ ამ დოკუმენტში მოცემული ინფორმაცია მიღებულია წყაროებიდან, რომლებიც მიჩნეულია სანდოდ, მაგრამ არ არსებობს ამ მონაცემების სისწორის და ამომწურავობის გარანტია. შესაბამისად, არ შეიძლება დაყრდნობა ნებისმიერ იმ მონაცემზე, რომელიც მოცემულია ამ დოკუმენტში. არც გალტ ენდ თაგარტი, არც ჯგუფის რომელიმე წევრი, ან მათი დირექტორები, თანამშრომლები, ფილიალები, მრჩეველები ან აგენტები არ გასცემენ რაიმე რწმუნებას ან გარანტიას, აშკარად გამოხატულს ან ნაგულისხმევს, ამ დოკუმენტის სარგებლობაზე მომავალი საქმიანობის პროგნოზირების საკითხში, ან რომელიმე ფასიანი ქაღალდის ან აქტივის მიმდინარე ან მომავალი ღირებულების შეფასებაში.

გალტ ენდ თაგარტს და ჯგუფის ნებისმიერ წევრს შეიძლება ჰქონდეს ბიზნესი ან ცდილობდეს ბიზნესი-ურთიერთობის დამყარებას კომპანიებთან, რომლებიც მოცულნი არიან ამ კვლევით. შედეგად, ინვესტირებმა უნდა იცოდნენ ინტერესთა პოტენციური კონფლიქტის შესახებ, რომელსაც შეუძლია გავლენა მოახდინოს ამ დოკუმენტში არსებული ინფორმაციის ობიექტურობაზე.

ეს დოკუმენტი კონფიდენციალურია გალტ ენდ თაგარტის კლიენტებისთვის და კვლევითი მასალების გამოწერებისთვის. ამ დოკუმენტის ან მისი ნებისმიერი ნაწილის უნებართვო კოპირება, გავრცელება, პუბლიკაცია ან განქორციელება დადგენილი ვადებიდან რაიმე ვადით ან რაიმე ფორმით ნებისმიერი მიზნისთვის მკაცრად აკრძალულია.

ამ დოკუმენტის მიმღები პირები პასუხისმგებელნი არიან ვირუსების და სხვა დესტრუქციული მოვლენებისგან დაცვაზე. ელექტრონული გადაცემის მიღება ხდება მიმღები პირის საკუთარი რისკის ხარჯზე და წარმოადგენს მის პასუხისმგებლობას, მიიღოს ზომები, რომ ვირუსებისგან და სხვა დესტრუქციული მოვლენებისგან უზრუნველყოს დაცვა.

გალტ ენდ თაგარტი
მისამართი: აღმაშენებლის გამზირი 79, თბილისი, 0102, საქართველო
ტელ: + (995) 32 2401 111
ელ. ფოსტა: gt@gt.ge