



კვირის მიმოხილვა

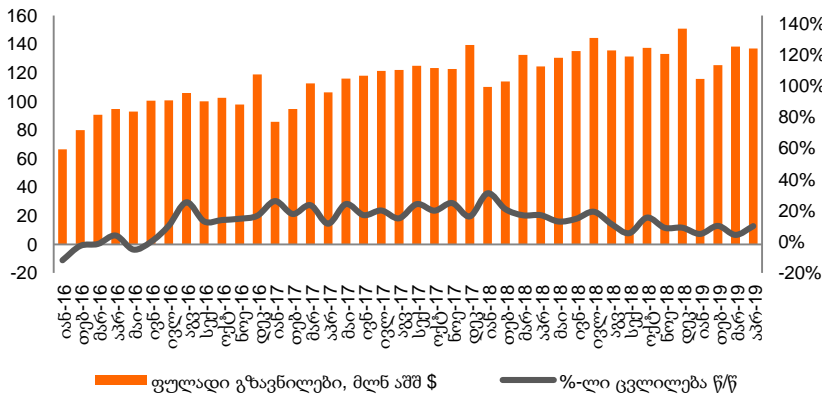
კვირის მიმოხილვა | საქართველო
20 მაისი, 2019

ეკონომიკა

საგარეო ვაჭრობა: საქსტატის მონაცემებით, 2019 წლის აპრილში ექსპორტი წლიურად 34.2%-ით გაიზარდა და 307.4 მლნ აშშ დოლარი შეადგინა, ხოლო იმპორტი 0.5%-ით შემცირდა და 731.0 მლნ აშშ დოლარს დაუტოლდა. შედეგად, სავაჭრო დეფიციტი წლიურად 16.2%-ით შემცირდა და 423.6 მლნ აშშ დოლარი შეადგინა. ჯამურად, 2019 წლის პირველ ოთხ თვეში, ექსპორტი 17.9%-ით გაიზარდა და 1.1 მლრდ აშშ დოლარი შეადგინა, იმპორტი 3.1%-ით შემცირდა 2.7 მლრდ აშშ დოლარამდე. შედეგად, სავაჭრო დეფიციტი 14.0%-ით გაიზარდა და 1.6 მლრდ აშშ დოლარს გაუტოლდა. საგარეო ვაჭრობის დეტალური სტატისტიკა 2018 წლის 20 მაისს გამოქვეყნდება.

ფულადი გზავნილები: 2019 წლის აპრილში ფულადი გზავნილების მოცულობამ 137.1 მლნ აშშ დოლარი შეადგინა, რაც 10.1%-ით არის გაზრდილი 2018 წლის აპრილთან შედარებით. ფულადი გზავნილები წლიურად გაიზარდა შემდეგი ძირითადი დონორი ქვეყნებიდან: იტალია (+25.8%), საბერძნეთი (+8.6%), აშშ (+15.2%) და ისრაელი (+11.5%). ამასთან, კლევა კვლავ დაფიქსირდა რუსეთიდან (-2.1%) და თურქეთიდან (-17.9%). ჯამურად, 2019 წლის პირველ ოთხ თვეში ფულადი გზავნილები წლიურად 7.4%-ით გაიზარდა და 516.7 მლნ აშშ დოლარი შეადგინა.

ფულადი გზავნილები



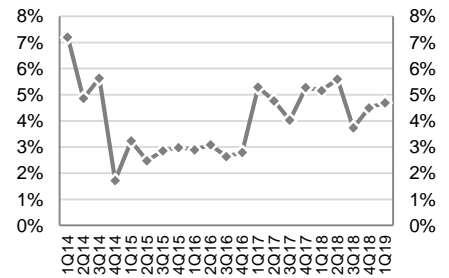
წყარო: სტბ

ეკონომიკური ინდიკატორები

	2016	2017	2018
მშპ (%-ლი ცვლილება)	2.8%	4.8%	4.7%
მშპ ერთ სულზე (ppp)	9,991	10,679	11,485
მშპ ერთ სულზე (აშშ \$)	3,857	4,047	4,346
მოსახლეობა (მლნ)	3.7	3.7	3.7
ინფლაცია, პერიოდის ბოლო	1.8%	6.7%	1.5%
მთლიანი რეზერვები (მლრდ აშშ \$)	2.8	3.0	3.3
მიმდინარე ანგარიშის დეფიციტი (მშპ-ს %)	13.1%	8.8%	7.7%
ფისკალური დეფიციტი (მშპ-ს %)	3.0%	2.9%	2.5%
სახელმწიფო ვალი (მშპ-ს %)	44.4%	44.8%	45.0%

წყარო: ოფიციალური მონაცემები, G&T

მშპ-ს რეალური ზრდა, %



წყარო: საქსტატი

საერთაშორისო რეიტინგები, 2018-19

- ბიზნესის კეთების სიმარტივე №6 (საუკეთესო 10-ეული)
- ეკონომიკური თავისუფლების ინდექსი №16 (ძირითადად თავისუფალი)
- გლობალური კონკურენტუნარიანობის ინდექსი №66

წყარო: მსოფლიო ბანკი, Heritage Foundation და მსოფლიო ეკონომიკური ფორუმი

საქართველოს სუვერენული საკრედიტო რეიტინგი

STANDARD & POOR'S

BB-

პოზიტიური დადასტურებული აპრილი-2019

MOODY'S INVESTORS SERVICE

Ba2

სტაბილური დადასტურებული სექტემბერი-2018

FitchRatings

BB

სტაბილური გაუმჯობესებული თებერვალი-2019

წყარო: სარეიტინგო სააგენტოები



ფულადი ბაზარი

რეფინანსირების სესხები: საქართველოს ეროვნულმა ბანკმა გასულ კვირას 380 მლნ ლარის (138.6 მლნ აშშ დოლარი) ღირებულების 7-დღიანი რეფინანსირების სესხები გასცა.

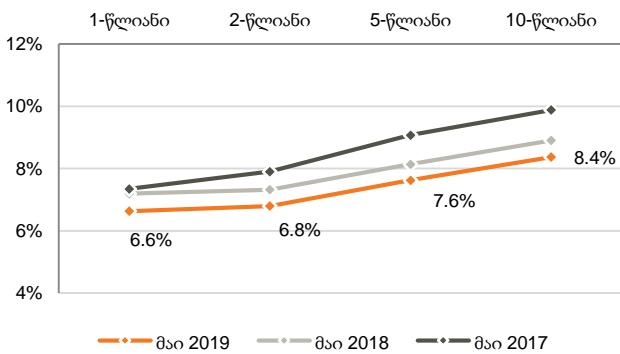
საქართველოს ფინანსთა სამინისტროს სახაზინო ვალდებულებები: საქართველოს ფინანსთა სამინისტრომ 2019 წლის 14 მაისს 6-თვიანი 20 მლნ ლარის (7.3 მლნ აშშ დოლარის) ოდენობის სახაზინო ვალდებულებები გაყიდა. საშუალო შეწონილმა საპროცენტო განაკვეთმა 6.509% შეადგინა.

საქართველოს ფინანსთა სამინისტროს სახაზინო ობლიგაციები: საქართველოს ფინანსთა სამინისტრომ 2019 წლის 14 მაისს 2-წლიანი 60 მლნ ლარის (21.9 მლნ აშშ დოლარის) ოდენობის ბენჩმარკ ობლიგაციები გაყიდა. საშუალო შეწონილმა საპროცენტო განაკვეთმა 6.729% შეადგინა. უახლოესი აუქციონი დაგეგმილია 2019 წლის 28 მაისს, სადაც 5-წლიანი 50 მლნ ლარის ნომინალური ღირებულების ბენჩმარკ ობლიგაციები გაიყიდება.

ემისიის კალენდარი, მაისი 2019		
თარიღი	მოცულობა, მლნ აშშ \$	დაფარვის თარიღი
28-მაისი-19	50	5 წელი

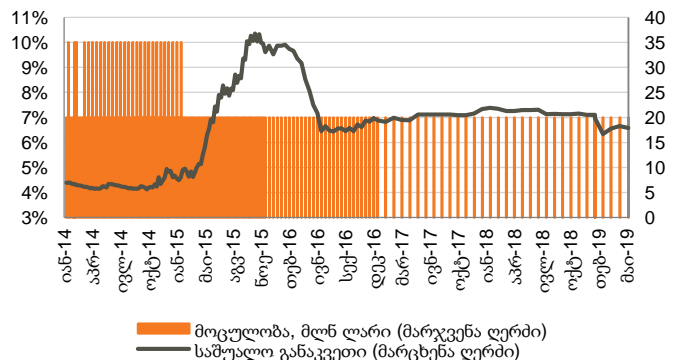
წყარო: ფინანსთა სამინისტრო

სახაზინო ფასიანი ქაღალდების შემოსავლიანობის მრუდი



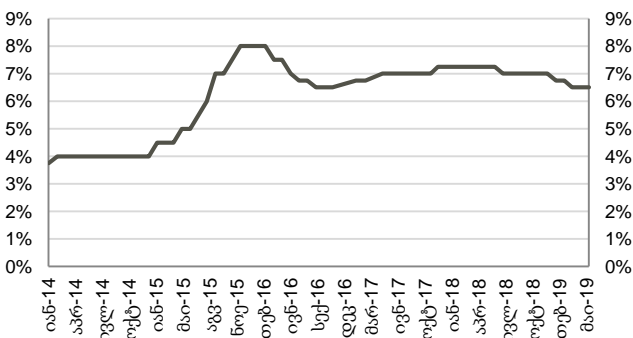
წყარო: სებ

სადეპოზიტო სერტიფიკატები (საშუალო შეწონილი განაკვეთი)



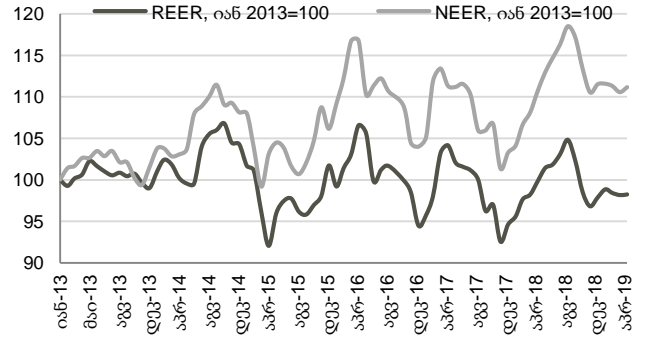
წყარო: სებ

მონეტარული პოლიტიკის განაკვეთი



წყარო: სებ

ნომინალური და რეალური ეფექტური გაცვლითი კურსები



წყარო: სებ
შენიშვნა: ინდექსის ზრდა ნიშნავს გაცვლითი კურსის გამყარებას, ხოლო კლება - გაცვლითი კურსის გაუფასურებას



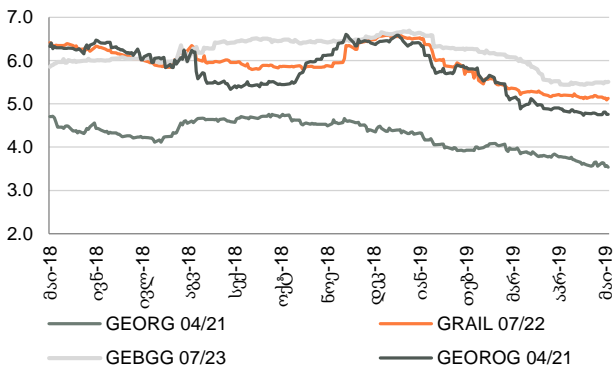
ობლიგაციები

კორპორატიული ევროობლიგაციები: საქართველოს ბანკის ჯგუფის ევროობლიგაცია (GEBGG) დაიხურა 5.51%-იანი შემოსავლიანობით, ფასით 101.81 (-0.04% წინა კვირასთან). საქართველოს კაპიტალის ევროობლიგაციებით (GEOCAP) ვაჭრობა დაიხურა ფასით 95.18 (-0.02% წინა კვირასთან შედარებით), 7.33%-იანი შემოსავლიანობით.

საქართველოს ნავთობისა და გაზის კორპორაციის ევროობლიგაციებით (GEOROG) ვაჭრობა დაიხურა ფასით 103.63 (-0.04% წინა კვირასთან შედარებით), 4.76%-იანი შემოსავლიანობით. საქართველოს რკინიგზის ევროობლიგაცია (GRAIL) ივაჭრებოდა 107.51 ფასად (+0.05% წინა კვირასთან შედარებით), 5.13%-იანი შემოსავლიანობით.

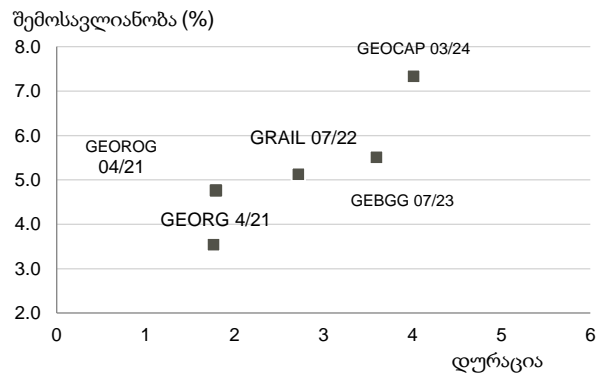
საქართველოს სუვერენული ევროობლიგაცია (GEORG) დაიხურა ფასით 106.05 (-0.02 წინა კვირასთან შედარებით), 3.54%-იანი შემოსავლიანობით.

ევროობლიგაციები (შემოსავლიანობა)



წყარო: Bloomberg

ევროობლიგაციები



წყარო: Bloomberg

ქართული ობლიგაციების ძირითადი მონაცემები ევროობლიგაციები

გამომწვები	ვალუტა	მოცულობა, მლნ აშშ \$	კუპონი	დაფარვის თარიღი	რეიტინგები (Fitch/S&P/Moody/Scope)	საშუალო ფასი	საშუალო პროცენტი, %	Z-spread, bps
Georgia	US\$	500	6.875%	04/12/2021	BB/BB-/Ba2/-	106.05	3.54	124.73
GRAIL 07/22	US\$	500	7.750%	07/11/2022	BB-/B+/-/-	107.51	5.13	285.11
GEOROG 04/21	US\$	250	6.750%	04/26/2021	BB/B+/-/-	103.63	4.76	245.82
GEBGG 06/20	GEL	500	11.000%	06/01/2020	BB-/Ba2/-	n/a	n/a	n/a
GEBGG 07/23	US\$	350	6.000%	07/26/2023	BB-/Ba2/-	101.81	5.51	328.50
GEBGG 11 1/8 PERP	US\$	100	11.130%	n/a	B-/-/-	103.27	10.64	806.33
GEOCAP 03/24	US\$	300	6.125%	03/09/2024	-/B+/B2/-	95.18	7.33	512.28
SILKNET 04/24	US\$	200	11.00%	04/02/2024	B+/-/-	101.62	10.56	835.89

ადგილობრივი ობლიგაციები

GWP 12/21	GEL	30	10.000%	06/12/2021	BB-/-/-	n/a	n/a	n/a
M2RE 10/19	US\$	25	7.500%	07/10/2019	-/-/-	100.75	5.50	n/a
M2CA 12/21	US\$	30	7.500%	31/12/2021	-/-/-	99.51	6.75	n/a
GLC 08/20	US\$	10	7.000%	29/08/2020	B+/-/-	99.69	7.25	n/a
GLC 06/21	US\$	10	6.500%	22/06/2021	B+/-/-	98.07	7.50	n/a
Nikora 06/19	US\$	10	9.000%	28/06/2019	-/-/B+	n/a	n/a	n/a
Silknet 08/22	GEL	34	10.000%	18/08/2022	B+/-/-	n/a	n/a	n/a
Crystal 12/19	GEL	10	11.000%	28/12/2019	B/-/-	100.37	10.75	n/a
Crystal 02/21	GEL	15	10.500%	01/02/2021	B/-/-	98.84	10.75	n/a
Swiss Cap. 09/21	GEL	10	13.000%	13/09/2021	B-/-/-	100.00	13.00	n/a
Tegeta 04/22	GEL	30	10.750%	30/04/2022	-/-/BB-	n/a	n/a	n/a

წყარო: Bloomberg

ადმსავლეთ ევროპის 10-წლიანი სუვერენული ევროობლიგაციების ძირითადი მონაცემები

გამომწვები	ვალუტა	მოცულობა, მლნ აშშ \$	კუპონი	დაფარვის თარიღი	რეიტინგები (Fitch/S&P/Moody)	საშუალო ფასი	საშუალო პროცენტი, %	Z-spread, bps
Georgia	US\$	500	6.875%	4/12/2021	BB/BB-/Ba2	106.05	3.54	124.73
Armenia	US\$	500	6.000%	9/30/2020	B+/-/B1	102.50	4.09	169.79
Azerbaijan	US\$	174	2.820%	9/1/2021	BB+/-/Ba2	97.85	3.82	156.26
Belarus	US\$	800	6.875%	2/28/2023	B/B/B3u	105.08	5.37	317.30
Kazakhstan	US\$	1,500	3.875%	10/14/2024	BBB/BBB-/Baa3	103.95	3.07	87.78
Russia	US\$	3,500	5.000%	4/29/2020	BBB-/BBB-/Baa3	101.95	2.88	44.44
Turkey	US\$	2,000	5.625%	3/30/2021	BB-/Ba3	97.94	6.82	454.99
Ukraine	US\$	1,409	7.750%	9/1/2021	B-/B-/Caa1	100.19	7.65	540.27

წყარო: Bloomberg



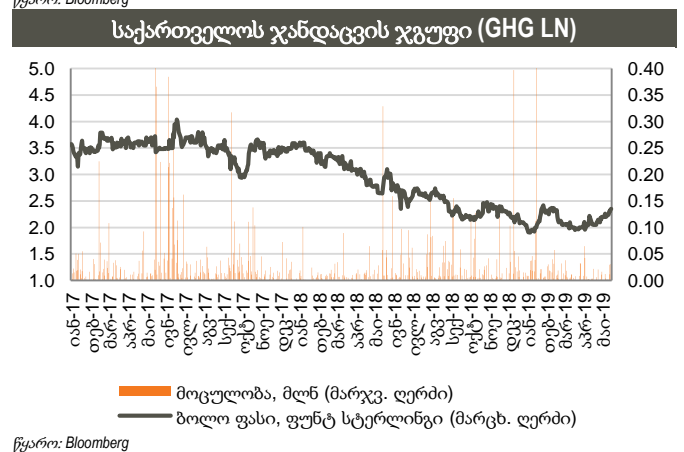
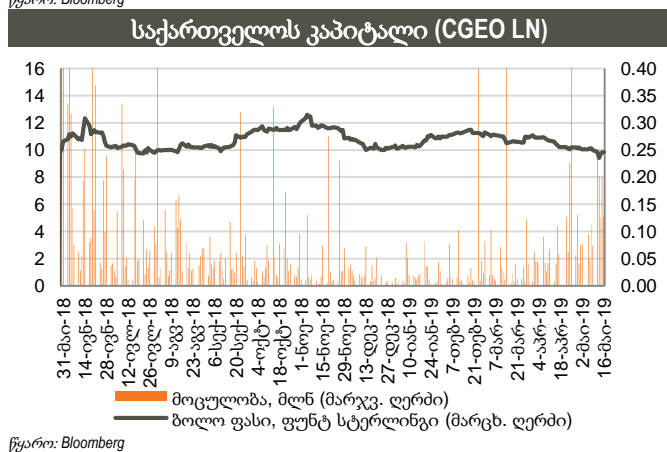
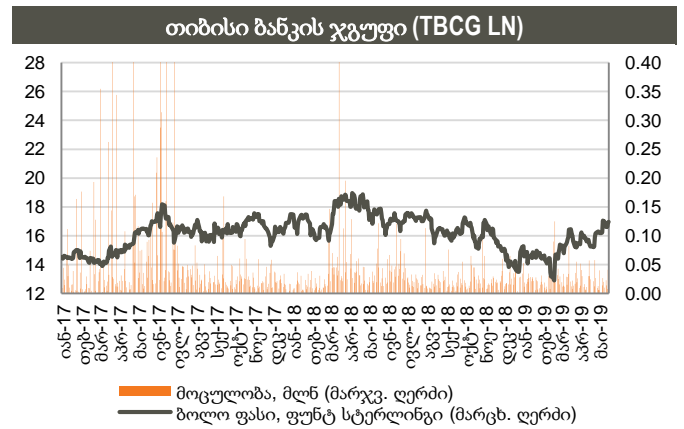
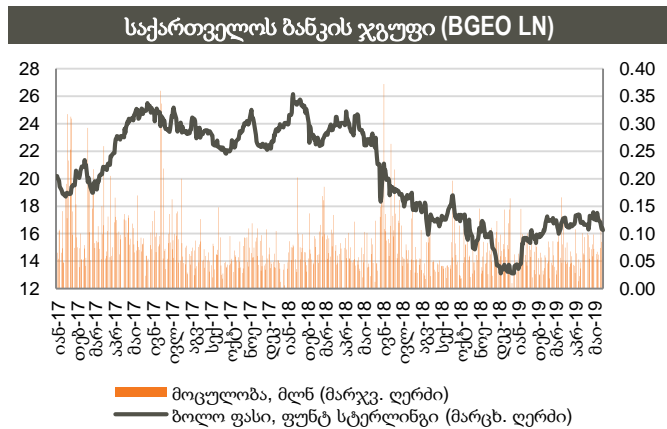
აქციები

საქართველოს ბანკის ჯგუფის (BGEO LN) აქციები დაიხურა 16.25 ბრიტანულ ფუნტ სტერლინგში (GBP), -4.41% წინა კვირასთან შედარებით და -2.34% გასულ თვესთან შედარებით. ვაჭრობის მოცულობამ 399 ათას აქციაზე მეტი შეადგინა, GBP 16.14 – 17.14 დიაპაზონში. ბოლო 4 კვირის განმავლობაში, საშუალო დღიური ვაჭრობის მოცულობამ 75 ათასი აქცია შეადგინა.

Georgia Capital-ის (CGEO LN) აქციები დაიხურა 9.83 ბრიტანულ ფუნტ სტერლინგში (GBP), -1.60% წინა კვირასთან შედარებით და -5.12% გასულ თვესთან შედარებით. ვაჭრობის მოცულობამ 903 ათას აქციაზე მეტი შეადგინა, GBP 9.27 – 10.00 დიაპაზონში. ბოლო 4 კვირის განმავლობაში, საშუალო დღიური ვაჭრობის მოცულობამ 156 ათასი აქცია შეადგინა.

თიბისი ბანკის ჯგუფის (TBCG LN) აქციები დაიხურა 16.96 ბრიტანულ ფუნტ სტერლინგში (GBP), -0.24% წინა კვირასთან შედარებით და +10.42% წინა თვესთან შედარებით. ვაჭრობის მოცულობამ 118 ათასს გადააჭარბა, GBP 16.50 – 17.20 დიაპაზონში. ბოლო 4 კვირის განმავლობაში, საშუალო დღიური ვაჭრობის მოცულობამ 21 ათასი აქცია შეადგინა.

საქართველოს ჯანდაცვის ჯგუფის (GHG LN) აქციები დაიხურა 2.35 ბრიტანულ ფუნტ სტერლინგში (GBP), +5.86% წინა კვირასთან შედარებით და +14.08% წინა თვესთან შედარებით. ვაჭრობის მოცულობამ 252 ათას აქციაზე მეტი შეადგინა, GBP 2.16 – 2.35 დიაპაზონში. ბოლო 4 კვირის განმავლობაში საშუალო დღიური ვაჭრობის მოცულობამ 18 ათასი აქცია შეადგინა.





აქციები

აღმოსავლეთ ევროპის ბანკები

								P/E		P/B	
ტიკერი	ვალუტა	აქციის ფასი	კაპიტალიზ. მლნ აშშ \$	6 თვე ცვლ.	წ/წ ცვლ.	წლის დას. ცვლ.	2019F	2020F	2019F	2020F	
Bank of Georgia	BGEO	GBP	16.25	799	3.2%	-30.3%	18.0%	6.64x	5.85x	1.35x	1.14x
TBC	TBC	GBP	16.96	920	6.8%	-3.6%	11.4%	6.11x	5.92x	1.11x	1.04x
Halyk Bank	HSBK	US\$	10.95	3,218	-0.5%	-15.4%	5.8%	4.60x	4.19x	0.98x	0.86x
VTB Bank	VTBR	US\$	1.08	7,005	-19.0%	-38.4%	-2.4%	2.58x	2.58x	0.45x	0.39x
Akbank	AKBNK	TRY	5.78	30,056	-8.5%	-19.7%	-1.8%	5.70x	3.88x	0.59x	0.52x
Garanti	GARAN	TRY	7.65	32,130	-3.7%	-13.7%	-3.9%	5.18x	3.40x	0.61x	0.54x
Isbank	ISCTR	TRY	4.99	22,455	22.6%	-18.2%	10.2%	3.81x	2.94x	0.40x	0.37x
PKO	PKO	PLN	37.60	47,000	-0.8%	-7.2%	-4.7%	11.31x	10.62x	1.13x	1.07x
PEKAO	PEO	PLN	104.05	27,310	3.0%	-10.1%	-4.5%	12.03x	10.04x	1.17x	1.11x
Millennium	MIL	PLN	8.72	10,572	-4.4%	6.8%	-1.7%	13.95x	10.68x	1.15x	1.07x
Mbank	MBK	PLN	385.40	16,317	-3.2%	-12.4%	-9.1%	13.04x	11.43x	1.00x	0.94x
BRD	BRD	RON	11.20	7,805	-16.4%	-17.0%	-1.8%	7.72x	9.90x	1.01x	1.02x
Banca Transilvania	TLV	RON	2.12	10,184	-10.0%	-4.5%	5.5%	8.73x	9.02x	1.26x	1.16x
OTP	OTPD	USD	22.40	12,544	9.8%	1.8%	14.3%	10.70x	10.10x	0.85x	0.74x
Komercni	KOMB	CZK	852.00	161,922	-6.5%	-5.0%	0.6%	11.30x	11.02x	1.52x	1.44x
საშუალო							8.23x	7.44x	0.97x	0.89x	
მედიანა							7.72x	9.02x	1.01x	1.02x	

წყარო: Bloomberg, S&P Capital IQ

ინვესტიციების მართვის შესადარი კომპანიები

								P/E		P/B	
ტიკერი	ვალუტა	აქციის ფასი	კაპიტალიზ. მლნ აშშ \$	6 თვე ცვლ.	წ/წ ცვლ.	წლის დას. ცვლ.	2019F	2020F	2019F	2020F	
Georgia Capital	CGEO	GBP	9.83	374	-16.7%	n/a	-3.7%	12.85	10.66	0.76	0.71
Tinc Comm	TINC	EUR	11.90	325	0.4%	-1.7%	0.8%	n/a	n/a	n/a	n/a
Sabancı Holding	SAHOL	TRY	7.21	14,711	-5.4%	-25.5%	-4.1%	5.67x	3.44x	0.43x	0.38x
Deutsche Beteiligungs	DBAN	EUR	34.60	521	-0.7%	-3.1%	3.1%	17.94x	11.36x	1.12x	1.05x
Eurazeo	RF	EUR	64.50	4,937	3.1%	-2.6%	9.6%	11.04x	9.68x	0.91x	0.86x
Carlyle Group	CG	USD	20.93	2,280	16.5%	-6.4%	32.9%	5.35x	2.76x	2.22x	1.04x
საშუალო							10.57x	7.58x	1.09x	0.81x	
მედიანა							11.04x	9.68x	0.91x	0.86x	

წყარო: Bloomberg, S&P Capital IQ

ჯანდაცვის სექტორის შესადარი კომპანიები

								P/E		EV/EBITDA	
ტიკერი	ვალუტა	აქციის ფასი	კაპიტალიზ. მლნ აშშ \$	6 თვე ცვლ.	წ/წ ცვლ.	წლის დას. ცვლ.	2019F	2020F	2019F	2020F	
GHG	GHG	GBP	2.35	309	6.8%	-17.7%	15.2%	20.14x	13.55x	8.91x	6.90x
Mouwasat	MOUWASAT	SAR	85.40	8,540	13.7%	-6.7%	6.1%	20.46x	19.04x	14.97x	13.94x
Fortis	FORH	INR	126.90	95,804	-13.4%	-16.2%	-9.7%	1.62x	1.51x	6.81x	6.66x
Raffles	RFMD	SGD	1.03	1,851	-5.5%	-5.5%	-6.4%	30.52x	30.37x	19.75x	18.48x
IHH	IHH	MYR	5.46	47,880	15.2%	-10.8%	1.3%	43.61x	34.76x	16.34x	13.83x
Bangkok Chain	BCH	THB	17.30	43,142	-7.0%	4.2%	3.6%	33.92x	30.19x	19.16x	17.00x
Netcare	NTC	ZAR	20.51	29,782	-17.3%	-30.5%	-22.4%	13.63x	12.17x	7.88x	7.23x
Life Healthcare	LHC	ZAR	24.92	36,566	-1.2%	-10.6%	-5.6%	19.49x	14.86x	8.24x	7.36x
Mediclinic	MDC	GBP	3.41	2,512	-0.4%	-49.2%	5.6%	12.43x	11.91x	8.47x	8.07x
Apollo Hospitals	APHS	INR	1,141.20	158,769	-7.5%	12.1%	-9.3%	56.84x	40.96x	18.21x	15.70x
KPJ Healthcare	KPJ	MYR	0.95	4,077	-14.1%	1.6%	-9.1%	21.13x	19.41x	11.02x	10.35x
NMC	NMC	GBP	24.93	5,191	-30.2%	-32.1%	-8.9%	20.12x	15.92x	13.96x	11.62x
საშუალო							24.49x	20.39x	12.81x	11.43x	
მედიანა							20.30x	17.48x	12.49x	10.99x	

წყარო: Bloomberg, S&P Capital IQ



მნიშვნელოვანი შეტყობინება

ეს დოკუმენტი მკაცრად კონფიდენციალურია და მომზადებულია სს "გალტ ენდ თაგარტი" ("Galt & Taggart") მიერ, რომელიც არის სს საქართველოს ზანკის ჯგუფის ("ჯგუფი") წევრი, მხოლოდ საინფორმაციო მიზნებისთვის და მასში ნახსენები კომპანიებისგან დამოუკიდებლად. ეს დოკუმენტი არ წარმოადგენს რაიმეს ნაწილს და არ უნდა იქნას განხილული, როგორც შეთავაზება ან კლიენტების მოზიდვა ან მოწვევა რაიმე აქტივების ყიდვისთვის ან გაყიდვისთვის, ან გამოწერისთვის და ამ დოკუმენტის არცერთი ნაწილი არ ქმნის საფუძველს კონტრაქტისთვის ან ვალდებულებისთვის და არ შეიძლება განხილული იყოს, როგორც რეკომენდაცია რაიმე მსგავსი ქმედებისთვის.

გალტ ენდ თაგარტი უფლებამოსილია აწარმოოს პროფესიონალური აქტივობა საქართველოს ზაზარზე. ამ დოკუმენტის ცირკულირება გარკვეული იურისდიქციების ფარგლებში შეიძლება აკრძალული იყოს კანონით. პირებს, რომელთა მფლობელობაშიც ეს დოკუმენტი აღმოჩნდება, გალტ ენდ თაგარტისგან მოეთხოვებათ დაიცვან ყველა ის შეზღუდვა, რომელიც მოქმედებს მათ მიმართ. ეს დოკუმენტი არ არის განზრახული გავრცელებისთვის, პირდაპირ ან ირიბად, ან გამოყენებისთვის ნებისმიერი პირის ან ორგანიზაციის მიერ, რომელიც არის რაიმე ადგილის, სახელმწიფოს ან სხვა რაიმე იურისდიქციის მკვიდრი ან მოქალაქე, სადაც ამგვარი გავრცელება, პუბლიკაცია, ხელმისაწვდომობა ან გამოყენება კანონის ან რეგულაციის საწინააღმდეგო იქნებოდა ან რომელიც მოითხოვდა რეგისტრაციას ან ლიცენზირებას ამგვარი იურისდიქციის ფარგლებში.

ინვესტიციები (ან მოკლევადიანი გარიგებები) განვითარებად ზაზარზე დაკავშირებულია მნიშვნელოვან რისკთან და მერყეობასთან და შეიძლება არ იყოს ყველასთვის შესაფერისი. ამ დოკუმენტის მიმღებმა პირებმა უნდა მიიღონ საკუთარი საინვესტიციო გადაწყვეტილებები, რომლებიც მათ მიაჩნიათ სწორად, მათ საკუთარ ამოცანებსა და ფინანსურ მდგომარეობაზე დაყრდნობით. ამ პროცესში ამგვარი მიმღები პირები დარწმუნებული უნდა იყვნენ თავიანთ ქმედებებში, როცა ახორციელებენ რისკების შეფასებას, რომლებიც დამახასიათებელია განვითარებად ზაზარზე ინვესტირებისთვის, მათ შორის პოტენციური პოლიტიკური და ეკონომიკური არასტაბილურობა, სხვა პოლიტიკური რისკები, კერძოდ, ცვლილებები კანონებში და ტარიფებში, აქტივების ნაციონალიზაცია და ვალუტის გაცვლითი კურსის რისკი.

გალტ ენდ თაგარტის ან ჯგუფის რომელიმე წევრის ან მათი დირექტორების, თანამშრომლების, ფილიალების, მრჩეველების ან აგენტების, ან რომელიმე სხვა პირის მიერ არ მომხდარი რაიმე რწმუნების, გარანტიის ან ვალდებულების წარდგენა ან აღება, აშკარად გამოხატულის ან ნაგულისხმევის, და ამ დოკუმენტს არ აქვს პრეტენზია მასში არსებული ინფორმაციის უტყუარობაზე, სისწორეზე და ამომწურავობაზე (და იმაზე, რომ რაიმე ინფორმაცია არ არის გამოტოვებული ამ დოკუმენტში) და არ შეიძლება მასზე დაყრდნობა. ეს დოკუმენტი არ უნდა განიხილებოდეს, როგორც ზაზარების, ინდუსტრიების და/ან კომპანიების სრული აღწერა, რომლებიც მასში არის ნახსენები. ამ დოკუმენტის არცერთი ნაწილი არ წარმოადგენს სამართლებრივ, საინვესტიციო, ბიზნეს ან საგადასახადო რჩევას, წარსულის ან მომავლის მიმართ, გალტ ენდ თაგარტის ან ჯგუფის რომელიმე წევრის ან მათი დირექტორების, თანამშრომლების, ფილიალების, მრჩეველების ან აგენტების მხრიდან. დოკუმენტის მიმღებებს მოეთხოვებათ ჩაატარონ მათი საკუთარი დამოუკიდებელი კვლევა და შეფასება ამ დოკუმენტში განხილულ საკითხებთან დაკავშირებით. ნებისმიერი საინვესტიციო გადაწყვეტილება მიღებული უნდა იქნას მხოლოდ ინვესტორის პირადი შეხედულებით. კანონის თანახმად, გალტ ენდ თაგარტი ან ჯგუფის რომელიმე წევრი ან მათი დირექტორები, თანამშრომლები, ფილიალები, მრჩეველები ან აგენტები პასუხისმგებლობას არ იღებენ ნებისმიერ ვალდებულებაზე რაიმე ზიანის ან ზარალის მიმართ, რომელიც შეიძლება წარმოიქმნას, პირდაპირ ან ირიბად, ამ დოკუმენტის ან მისი შინაარსის რაიმე გამოყენების შედეგად, ან რაიმეწინააღმდეგო უკავშირდებოდეს ამ დოკუმენტს, ან რაიმე ქმედების, ან უმოქმედობის შედეგად რომელიმე მხარის მიერ, ამ დოკუმენტის საფუძველზე.

ამ დოკუმენტში არსებული ინფორმაცია ექვემდებარება შემოწმებას, სრულყოფას და ცვლილებას შეტყობინების გარეშე და გალტ ენდ თაგარტს არ აქვს რაიმე ვალდებულება ამ დოკუმენტში არსებული ინფორმაციის განახლების ან აქტუალურობის შენარჩუნების მიმართ. ამ დოკუმენტის მიწოდება არც ერთ შემთხვევაში არ ნიშნავს იმას, რომ არ მომხდარი ინფორმაციის ცვლილება ამ დოკუმენტის მიმღებთან იმ თარიღის შემდგომ, როდესაც ეს დოკუმენტი უკანასკნელად განახლდა, ან რომ ამ დოკუმენტში მოცემული ინფორმაცია უტყუარია რაიმე პერიოდისთვის იმ თარიღის შემდეგ, როდესაც მისი მიწოდება მოხდა, ან, თუ განსხვავებულია, ამ დოკუმენტში მითითებული თარიღის შემდეგ. გალტ ენდ თაგარტის ან ჯგუფის რომელიმე წევრის ან მათი დირექტორების, თანამშრომლების, ფილიალების, მრჩეველების ან აგენტების მიერ არ გაცემულა რაიმე რწმუნება ან გარანტია, აშკარად გამოხატული ან ნაგულისხმევი ამ ინფორმაციის სისწორესთან და ამომწურავობასთან დაკავშირებით.

ამ დოკუმენტში მოწოდებული ინფორმაცია და გამოთქმული მოსაზრებები ემყარება ინფორმაციას, რომელიც ხელმისაწვდომი იყო გამოცემის თარიღისთვის და წარმოადგენს მხოლოდ გალტ ენდ თაგარტის შიდა კვლევის ნაწილს. მოსაზრებები, პროგნოზები და შეფასებები, რომლებიც მოცემულია მასში, მიღებულია მესამე მხარის წყაროებიდან, რომლებიც მიჩნეულია სანდოდ და კუთილისინდიკურად, და შეიძლება შეიცვალოს შეტყობინების გარეშე. მესამე მხარის პუბლიკაციები, კვლევები და გამოკითხვები ზოგადად აჩვენებს, რომ ამ დოკუმენტში მოცემული ინფორმაცია მიღებულია წყაროებიდან, რომლებიც მიჩნეულია სანდოდ, მაგრამ არ არსებობს ამ მონაცემების სისწორის და ამომწურავობის გარანტია. შესაბამისად, არ შეიძლება დაყრდნობა ნებისმიერ იმ მონაცემზე, რომელიც მოცემულია ამ დოკუმენტში. არც გალტ ენდ თაგარტი, არც ჯგუფის რომელიმე წევრი, ან მათი დირექტორები, თანამშრომლები, ფილიალები, მრჩეველები ან აგენტები არ გასცემენ რაიმე რწმუნებას ან გარანტიას, აშკარად გამოხატულს ან ნაგულისხმევეს, ამ დოკუმენტის სარგებლობაზე მომავალი საქმიანობის პროგნოზირების საკითხში, ან რომელიმე ფასიანი ქაღალდის ან აქტივის მიმდინარე ან მომავალი ღირებულების შეფასებაში.

გალტ ენდ თაგარტს და ჯგუფის ნებისმიერ წევრს შეიძლება ჰქონდეს ბიზნესი ან ცდილობდეს ბიზნეს-ურთიერთობის დამყარებას კომპანიებთან, რომლებიც მოცულნი არიან ამ კვლევით. შედეგად, ინვესტორებმა უნდა იცოდნენ ინტერესთა პოტენციური კონფლიქტის შესახებ, რომელსაც შეუძლია გავლენა მოახდინოს ამ დოკუმენტში არსებული ინფორმაციის ობიექტურობაზე.

ეს დოკუმენტი კონფიდენციალურია გალტ ენდ თაგარტის კლიენტებისთვის და კვლევითი მასალების გამოწერებისთვის. ამ დოკუმენტის ან მისი ნებისმიერი ნაწილის უნებართვო კოპირება, გავრცელება, პუბლიკაცია ან განმეორებითი გადაცემა რაიმე მედიით ან რაიმე ფორმით ნებისმიერი მიზნისთვის მკაცრად აკრძალულია.

ამ დოკუმენტის მიმღები პირები პასუხისმგებელი არიან ვირუსების და სხვა დესტრუქციული მოვლენებისგან დაცვაზე. ელექტრონული გადაცემის მიღება ხდება მიმღები პირის საკუთარი რისკის ხარჯზე და წარმოადგენს მის პასუხისმგებლობას, მიიღოს ზომები, რომ ვირუსებისგან და სხვა დესტრუქციული მოვლენებისგან უზრუნველყოს დაცვა.

გალტ ენდ თაგარტი
მისამართი: აღმაშენებლის გამზირი 79, თბილისი, 0102, საქართველო
ტელ: + (995) 32 2401 111
ელ. ფოსტა: gt@gt.ge