



კვირის მიმოხილვა

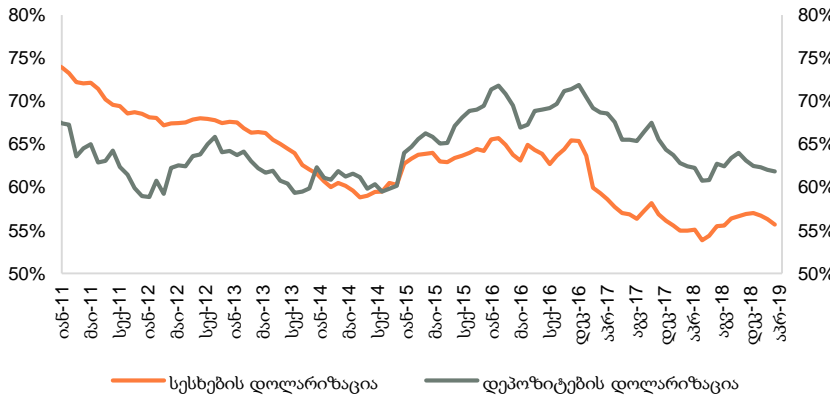
კვირის მიმოხილვა | საქართველო
3 ივნისი, 2019

ეკონომიკა

ეკონომიკური ზრდა: საქსტატის წინასწარი მონაცემებით, 2019 წლის აპრილში რეალური მშპ 5.1%-ით გაიზარდა წინა თვის 6.0%-იანი ზრდის შემდეგ. აპრილში, ზრდა აღინიშნებოდა შემდეგ დარგებში: ვაჭრობა, ტრანსპორტი, საფინანსო საქმიანობა და უძრავი ქონების ოპერაციები. ამასთან, კლება დაფიქსირდა მშენებლობის დარგში. წინა თვეების მსგავსად, აპრილში მნიშვნელოვნად გაუმჯობესდა სავაჭრო დეფიციტი, რამაც ზრდაზე პოზიტიური გავლენა მოახდინა. ჯამურად, 2019 წლის პირველ ოთხ თვეში რეალური მშპ-ის ზრდამ 4.8% შეადგინა. რეალური მშპ-ის ყოველთვიური მაჩვენებელი იანვარიდან დღე-ის ბრუნვების, ფისკალური და მონეტარული მონაცემების საფუძველზე.

საბანკო სექტორი: კომერციული ბანკების მიერ გაცემული სესხების მოცულობა 2019 წლის აპრილში წლიურად 17.7%-ით გაიზარდა და 26.7 მლრდ ლარი შეადგინა (გაცვლითი კურსის ეფექტის გამორიცხვით, სესხების ზრდა 13.1% იყო). ამასთან, საბანკო სექტორში განთავსებული დეპოზიტების მოცულობა 2019 წლის აპრილში წლიურად 16.3%-ით გაიზარდა 23.1 მლრდ ლარამდე (გაცვლითი კურსის ეფექტის გამორიცხვით ზრდა 9.8% იყო). 2019 წლის აპრილში დეპოზიტების დოლარიზაციამ 61.8% (- 0.59პპ წ/წ და -0.20პპ თ/თ), ხოლო სესხების დოლარიზაციამ 55.7% (+0.69პპ წ/წ და -0.62პპ მ/მ) შეადგინა. საანგარიშო პერიოდში უმოქმედო სესხები 3.4%-ს გაუტოლდა (+0.8პპ წ/წ და +0.4პპ თ/თ).

სესხების და დეპოზიტების დოლარიზაცია



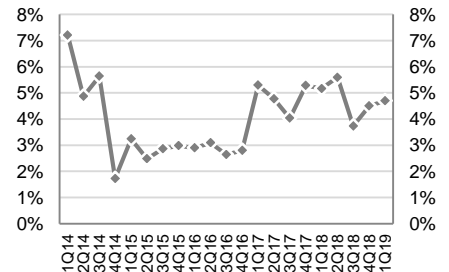
წყარო: სებ

ეკონომიკური ინდიკატორები

	2016	2017	2018
მშპ (%-ლი ცვლილება)	2.8%	4.8%	4.7%
მშპ ერთ სულზე (ppp)	9,991	10,679	11,485
მშპ ერთ სულზე (აშშ \$)	3,857	4,047	4,346
მოსახლეობა (მლნ)	3.7	3.7	3.7
ინფლაცია, პერიოდის ბოლო	1.8%	6.7%	1.5%
მთლიანი რეზერვები (მლრდ აშშ \$)	2.8	3.0	3.3
მიმდინარე ანგარიშის დეფიციტი (მშპ-ს %)	13.1%	8.8%	7.7%
ფისკალური დეფიციტი (მშპ-ს %)	3.0%	2.9%	2.5%
სახელმწიფო ვალი (მშპ-ს %)	44.4%	44.8%	45.0%

წყარო: ოფიციალური მონაცემები, G&T

მშპ-ს რეალური ზრდა, %



წყარო: საქსტატი

საერთაშორისო რეიტინგები, 2018-19

- ბიზნესის კეთების სიმარტივე №6 (საუკეთესო 10-ეული)
- ეკონომიკური თავისუფლების ინდექსი №16 (მორთადად თავისუფალი)
- გლობალური კონკურენტუნარიანობის ინდექსი №66

წყარო: მსოფლიო ბანკი, Heritage Foundation და მსოფლიო ეკონომიკური ფორუმი

საქართველოს სუვერენული საკრედიტო რეიტინგი

 BB- პოზიტიური დადასტურებული აპრილი-2019	 Ba2 სტაბილური დადასტურებული სექტემბერი-2018	 BB სტაბილური გაუმჯობესებული თებერვალი-2019
---	---	--

წყარო: სარეიტინგო სააგენტოები



ფულადი ბაზარი

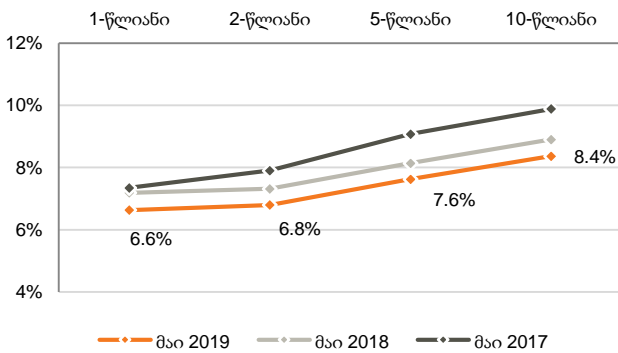
რეფინანსირების სესხები: საქართველოს ეროვნულმა ბანკმა გასულ კვირას 600 მლნ ლარის (214.3 მლნ აშშ დოლარი) ღირებულების 7-დღიანი რეფინანსირების სესხები გასცა.

საქართველოს ფინანსთა სამინისტროს სახაზინო ობლიგაციები: საქართველოს ფინანსთა სამინისტრომ 2019 წლის 28 მაისს 5-წლიანი 50 მლნ ლარის (17.9 მლნ აშშ დოლარის) ოდენობის ბენჩმარკ ობლიგაციები გაყიდა. საშუალო შეწონილმა სპროცენტო განაკვეთმა 7.036% შეადგინა. უახლოესი აუქციონი დაგეგმილია 2019 წლის 4 ივნისს, სადაც 1-წლიანი 40 მლნ ლარის ნომინალური ღირებულების სახაზინო ვალდებულებები გაიყიდება.

ემისიის კალენდარი, ივნისი 2019		
თარიღი	მოცულობა, მლნ ლარი	ვადანობა
4-ივნისი-19	40	1 წელი
11-ივნისი-19	20	6 თვე
11-ივნისი-19	60	2 წელი
25-ივნისი-19	50	5 წელი

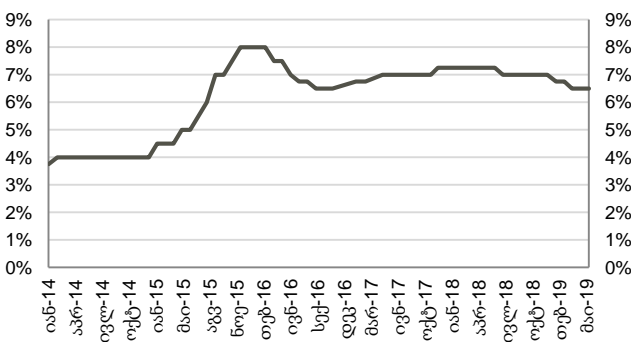
წყარო: ფინანსთა სამინისტრო

სახაზინო ფასიანი ქაღალდების შემოსავლიანობის მრუდი



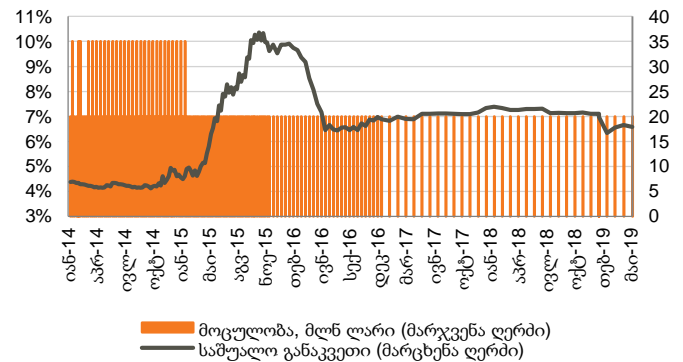
წყარო: სებ

მონეტარული პოლიტიკის განაკვეთი



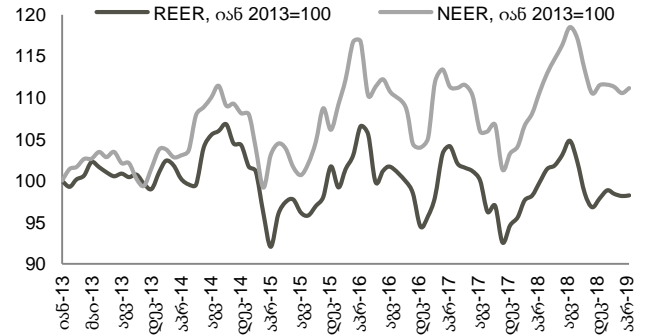
წყარო: სებ

სადეპოზიტო სერტიფიკატები (საშუალო შეწონილი განაკვეთი)



წყარო: სებ

ნომინალური და რეალური ეფექტური გაცვლითი კურსები



წყარო: სებ

შენიშვნა: ინდექსის ზრდა ნიშნავს გაცვლითი კურსის გამყარებას, ხოლო კლება - გაცვლითი კურსის გაუფასურებას



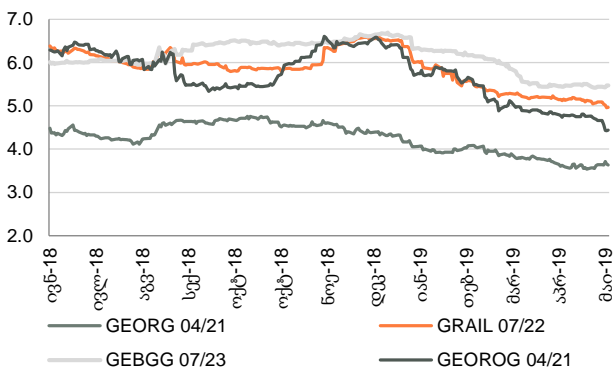
ობლიგაციები

კორპორატიული ვერობლიგაციები: საქართველოს ბანკის ჯგუფის ვერობლიგაცია (GEBGG) დაიხურა 5.47%-იანი შემოსავლიანობით, ფასით 101.93 (-0.10% წინა კვირასთან). საქართველოს კაპიტალის ვერობლიგაციებით (GEOCAP) ვაჭრობა დაიხურა ფასით 95.07 (-0.14% წინა კვირასთან შედარებით), 7.37%-იანი შემოსავლიანობით.

საქართველოს ნავთობისა და გაზის კორპორაციის ვერობლიგაციებით (GEOROG) ვაჭრობა დაიხურა ფასით 104.14 (+0.36% წინა კვირასთან შედარებით), 4.44%-იანი შემოსავლიანობით. საქართველოს რკინიგზის ვერობლიგაცია (GRAIL) ივაჭრებოდა 107.91 ფასად (+0.33% წინა კვირასთან შედარებით), 4.97%-იანი შემოსავლიანობით.

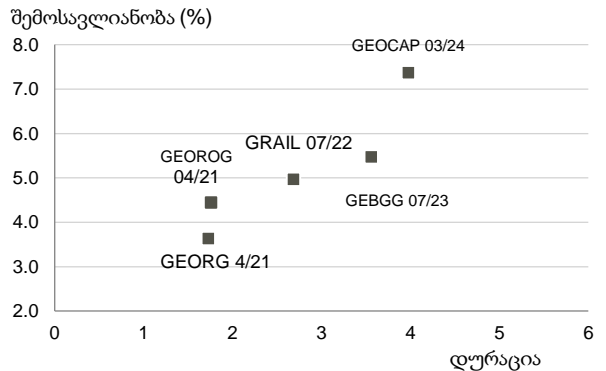
საქართველოს სუვერენული ვერობლიგაცია (GEORG) დაიხურა ფასით 105.77 (-0.02 წინა კვირასთან შედარებით), 3.63%-იანი შემოსავლიანობით.

ვერობლიგაციები (შემოსავლიანობა)



წყარო: Bloomberg

ვერობლიგაციები



წყარო: Bloomberg

ქართული ობლიგაციების ძირითადი მონაცემები

ვერობლიგაციები

გამომწვები	ვალუტა	მოცულობა, მლნ აშშ \$	კუპონი	დაფარვის თარიღი	რეიტინგები (Fitch/S&P/Moody/Scope)	საშუალო ფასი	საშუალო პროცენტი, %	Z-spread, bps
Georgia	US\$	500	6.875%	04/12/2021	BB/BB-/Ba2/-	105.77	3.63	172.92
GRAIL 07/22	US\$	500	7.750%	07/11/2022	BB-/B+/-/-	107.91	4.97	305.49
GEOROG 04/21	US\$	250	6.750%	04/26/2021	BB/B+/-/-	104.14	4.44	246.96
GEBGG 06/20	GEL	500	11.000%	06/01/2020	BB-/Ba2/-	n/a	n/a	n/a
GEBGG 07/23	US\$	350	6.000%	07/26/2023	BB-/Ba2/-	101.93	5.47	361.21
GEBGG 11 1/8 PERP	US\$	100	11.130%	n/a	B-/-/-	102.98	10.50	840.74
GEOCAP 03/24	US\$	300	6.125%	03/09/2024	-/B+/B2/-	95.07	7.37	547.53
SILKNET 04/24	US\$	200	11.00%	04/02/2024	B+/-/-	104.29	9.86	796.17

ადგილობრივი ობლიგაციები

GWP 12/21	GEL	30	10.000%	06/12/2021	BB-/-/-	n/a	n/a	n/a
M2RE 10/19	US\$	25	7.500%	07/10/2019	-/-/-	100.67	5.50	n/a
M2CA 12/21	US\$	30	7.500%	31/12/2021	-/-/-	101.77	6.75	n/a
GLC 08/20	US\$	10	7.000%	29/08/2020	B+/-/-	99.70	7.25	n/a
GLC 06/21	US\$	10	6.500%	22/06/2021	B+/-/-	98.12	7.50	n/a
Nikora 06/19	US\$	10	9.000%	28/06/2019	-/-/B+	n/a	n/a	n/a
Silknet 08/22	GEL	34	10.000%	18/08/2022	B+/-/-	n/a	n/a	n/a
Crystal 12/19	GEL	10	11.000%	28/12/2019	B/-/-	100.14	10.75	n/a
Crystal 02/21	GEL	15	10.500%	01/02/2021	B/-/-	99.04	10.75	n/a
Swiss Cap. 09/21	GEL	10	13.000%	13/09/2021	B-/-/-	100.00	13.00	n/a
Tegeta 04/22	GEL	30	10.750%	30/04/2022	-/-/BB-	n/a	n/a	n/a

წყარო: Bloomberg

ადმსავლეთ ევროპის 10-წლიანი სუვერენული ვერობლიგაციების ძირითადი მონაცემები

გამომწვები	ვალუტა	მოცულობა, მლნ აშშ \$	კუპონი	დაფარვის თარიღი	რეიტინგები (Fitch/S&P/Moody)	საშუალო ფასი	საშუალო პროცენტი, %	Z-spread, bps
Georgia	US\$	500	6.875%	4/12/2021	BB/BB-/Ba2	105.77	3.63	172.92
Armenia	US\$	500	6.000%	9/30/2020	B+/-/B1	102.50	4.03	198.83
Azerbaijan	US\$	174	2.820%	9/1/2021	BB+/-/Ba2	98.32	3.60	169.19
Belarus	US\$	800	6.875%	2/28/2023	B/B/B3u	104.70	5.46	358.09
Kazakhstan	US\$	1,500	3.875%	10/14/2024	BBB/BBB-/Baa3	104.01	3.06	115.62
Russia	US\$	3,500	5.000%	4/29/2020	BBB-/BBB-/Baa3	102.01	2.73	47.92
Turkey	US\$	2,000	5.625%	3/30/2021	BB-/Ba3	98.65	6.42	441.35
Ukraine	US\$	1,409	7.750%	9/1/2021	B-/B-/Caa1	100.48	7.51	551.66

წყარო: Bloomberg



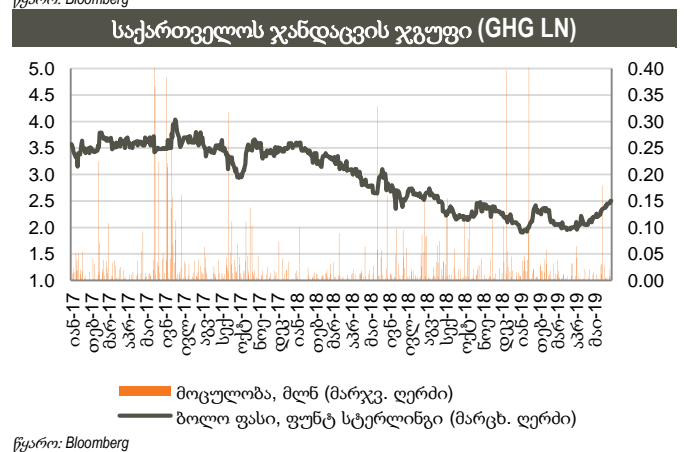
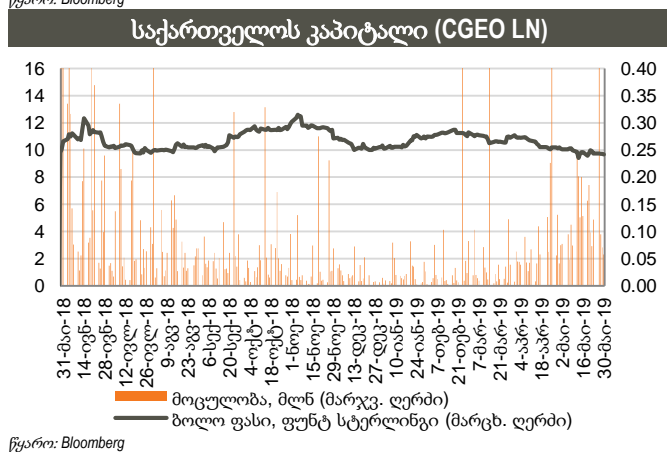
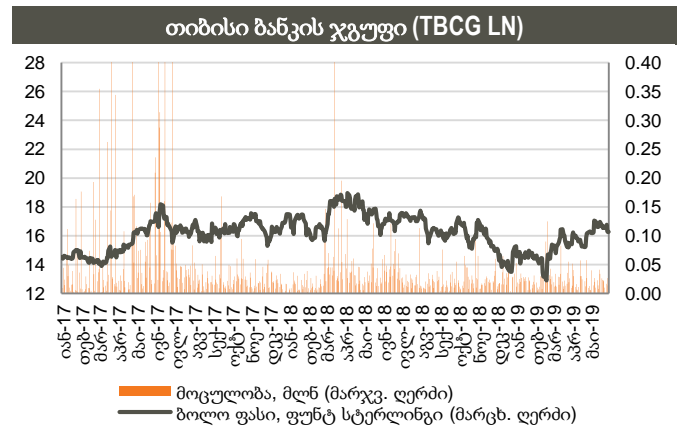
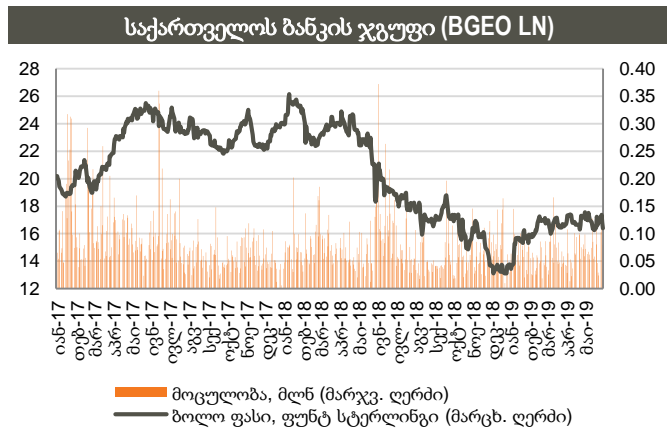
აქციები

საქართველოს ბანკის ჯგუფის (BGEO LN) აქციები დაიხურა 16.40 ბრიტანულ ფუნტ სტერლინგში (GBP), -2.73% წინა კვირასთან შედარებით და -4.60% გასულ თვესთან შედარებით. ვაჭრობის მოცულობამ 328 ათას აქციაზე მეტი შეადგინა, GBP 16.22 – 17.51 დიაპაზონში. ბოლო 4 კვირის განმავლობაში, საშუალო დღიური ვაჭრობის მოცულობამ 70 ათასი აქცია შეადგინა.

Georgia Capital-ის (CGEO LN) აქციები დაიხურა 9.67 ბრიტანულ ფუნტ სტერლინგში (GBP), -0.82% წინა კვირასთან შედარებით და -4.45% გასულ თვესთან შედარებით. ვაჭრობის მოცულობამ 1.3 მლნ აქციაზე მეტი შეადგინა, GBP 9.59 – 9.97 დიაპაზონში. ბოლო 4 კვირის განმავლობაში, საშუალო დღიური ვაჭრობის მოცულობამ 178 ათასი აქცია შეადგინა.

თიბისი ბანკის ჯგუფის (TBCG LN) აქციები დაიხურა 16.28 ბრიტანულ ფუნტ სტერლინგში (GBP), -1.57% წინა კვირასთან შედარებით და უცვლელი წინა თვესთან შედარებით. ვაჭრობის მოცულობამ 83 ათასს გადააჭარბა, GBP 15.88 – 16.78 დიაპაზონში. ბოლო 4 კვირის განმავლობაში, საშუალო დღიური ვაჭრობის მოცულობამ 21 ათასი აქცია შეადგინა.

საქართველოს ჯანდაცვის ჯგუფის (GHG LN) აქციები დაიხურა 2.50 ბრიტანულ ფუნტ სტერლინგში (GBP), +2.04% წინა კვირასთან შედარებით და +14.68% წინა თვესთან შედარებით. ვაჭრობის მოცულობამ 43 ათას აქციაზე მეტი შეადგინა, GBP 2.43 – 2.55 დიაპაზონში. ბოლო 4 კვირის განმავლობაში საშუალო დღიური ვაჭრობის მოცულობამ 20 ათასი აქცია შეადგინა.





აქციები

აღმოსავლეთ ევროპის ბანკები

								P/E		P/B	
ტიკერი	ვალუტა	აქციის ფასი	კაპიტალიზ. მლნ აშშ \$	6 თვე ცვლ.	წ/წ ცვლ.	წლის დას. ცვლ.	2019F	2020F	2019F	2020F	
Bank of Georgia	BGEO	GBP	16.40	806	19.7%	-12.4%	19.1%	6.80x	5.99x	1.37x	1.16x
TBC	TBC	GBP	16.28	883	8.8%	-1.6%	7.0%	5.95x	5.77x	1.08x	1.01x
Halyk Bank	HSBK	US\$	11.55	3,394	1.3%	-4.1%	11.6%	4.21x	4.01x	0.97x	0.88x
VTB Bank	VTBR	US\$	1.15	7,478	-7.4%	-27.3%	4.2%	3.67x	2.73x	0.46x	0.42x
Akbank	AKBNK	TRY	5.98	31,096	-9.0%	-13.2%	1.6%	5.93x	4.03x	0.61x	0.54x
Garanti	GARAN	TRY	7.93	33,306	-4.1%	-11.0%	-0.4%	5.47x	3.71x	0.63x	0.56x
Isbank	ISCTR	TRY	5.12	23,040	20.2%	-14.1%	13.0%	3.92x	3.10x	0.42x	0.38x
PKO	PKO	PLN	39.30	49,125	-3.9%	4.7%	-0.4%	11.83x	11.09x	1.19x	1.12x
PEKAO	PEO	PLN	106.25	27,887	-3.2%	-5.0%	-2.5%	12.07x	10.30x	1.20x	1.15x
Millennium	MIL	PLN	9.57	11,609	3.9%	19.3%	7.9%	15.36x	11.76x	1.26x	1.18x
Mbank	MBK	PLN	402.60	17,045	-1.4%	-4.5%	-5.1%	13.66x	11.97x	1.04x	0.98x
BRD	BRD	RON	11.48	8,000	-18.3%	-7.4%	0.7%	7.94x	10.18x	1.04x	1.05x
Banca Transilvania	TLV	RON	2.29	11,002	-4.0%	6.4%	14.0%	9.46x	9.77x	1.36x	1.25x
OTP	OTPD	USD	22.40	12,544	14.3%	14.9%	14.3%	10.57x	9.96x	0.84x	0.74x
Komercni	KOMB	CZK	873.00	165,913	-3.2%	-2.5%	3.1%	11.37x	11.22x	1.56x	1.47x
საშუალო							8.55x	7.71x	1.00x	0.93x	
მედიანა							7.94x	9.77x	1.04x	1.01x	

წყარო: Bloomberg, S&P Capital IQ

ინვესტიციების მართვის შესადარი კომპანიები

								P/E		P/B	
ტიკერი	ვალუტა	აქციის ფასი	კაპიტალიზ. მლნ აშშ \$	6 თვე ცვლ.	წ/წ ცვლ.	წლის დას. ცვლ.	2019F	2020F	2019F	2020F	
Georgia Capital	CGEO	GBP	9.67	367	-10.9%	-3.8%	-5.3%	12.65x	10.48x	0.74x	0.69x
Tinc Comm	TINC	EUR	12.20	333	3.4%	2.1%	3.4%	n/a	n/a	n/a	n/a
Sabancı Holding	SAHOL	TRY	7.75	15,813	-5.8%	-16.9%	3.1%	6.10x	3.71x	0.48x	0.41x
Deutsche Beteiligungs	DBAN	EUR	33.55	505	-1.0%	-2.6%	0.0%	17.30x	11.03x	1.10x	1.03x
Eurazeo	RF	EUR	62.65	4,795	-0.6%	-1.8%	6.4%	10.75x	9.42x	0.90x	0.83x
Carlyle Group	CG	USD	19.70	2,146	7.6%	-10.0%	25.1%	5.04x	3.54x	2.09x	0.98x
საშუალო							10.37x	7.64x	1.06x	0.79x	
მედიანა							10.75x	9.42x	0.90x	0.83x	

წყარო: Bloomberg, S&P Capital IQ

ჯანდაცვის სექტორის შესადარი კომპანიები

								P/E		EV/EBITDA	
ტიკერი	ვალუტა	აქციის ფასი	კაპიტალიზ. მლნ აშშ \$	6 თვე ცვლ.	წ/წ ცვლ.	წლის დას. ცვლ.	2019F	2020F	2019F	2020F	
GHG	GHG	GBP	2.50	329	8.5%	-10.7%	22.5%	21.89x	14.91x	9.33x	7.44x
Mouwasat	MOUWASAT	SAR	85.20	8,520	13.6%	-7.0%	5.8%	20.86x	18.79x	15.16x	13.71x
Fortis	FORH	INR	125.30	94,596	-15.2%	-14.8%	-10.8%	1.62x	1.51x	6.81x	6.66x
Raffles	RFMD	SGD	1.03	1,851	-12.7%	-1.9%	-6.4%	30.55x	30.41x	19.77x	18.50x
IHH	IHH	MYR	5.50	48,231	2.4%	-8.3%	2.0%	44.56x	35.32x	16.56x	13.93x
Bangkok Chain	BCH	THB	16.10	40,149	-12.0%	-1.8%	-3.6%	31.98x	28.91x	18.26x	16.21x
Netcare	NTC	ZAR	18.60	27,009	-27.3%	-37.2%	-29.6%	12.26x	11.90x	7.35x	6.93x
Life Healthcare	LHC	ZAR	23.15	33,969	-11.0%	-18.8%	-12.3%	24.54x	14.07x	7.87x	7.01x
Mediclinic	MDC	GBP	3.02	2,226	-14.6%	-50.6%	-6.4%	10.94x	11.53x	7.87x	8.06x
Apollo Hospitals	APHS	INR	1,238.80	172,348	-2.1%	30.4%	-1.5%	62.16x	45.52x	19.64x	16.12x
KPJ Healthcare	KPJ	MYR	0.93	4,012	-11.4%	-6.1%	-10.6%	20.80x	19.27x	10.60x	10.05x
NMC	NMC	GBP	22.53	4,691	-31.7%	-36.1%	-17.7%	17.83x	14.38x	11.16x	10.92x
საშუალო							25.00x	20.54x	12.53x	11.29x	
მედიანა							21.38x	16.85x	10.88x	10.49x	

წყარო: Bloomberg, S&P Capital IQ



მნიშვნელოვანი შეტყობინება

ეს დოკუმენტი მკაცრად კონფიდენციალურია და მომზადებულია სს "გალტ ენდ თაგარტი" ("Galt & Taggart") მიერ, რომელიც არის სს საქართველოს ზანკის ჯგუფის ("ჯგუფი") წევრი, მხოლოდ საინფორმაციო მიზნებისთვის და მასში ნახსენები კომპანიებისგან დამოუკიდებლად. ეს დოკუმენტი არ წარმოადგენს რაიმეს ნაწილს და არ უნდა იქნას განხილული, როგორც შეთავაზება ან კლიენტების მოზიდვა ან მოწვევა რაიმე აქტივების ყიდვისთვის ან გაყიდვისთვის, ან გამოწერისთვის და ამ დოკუმენტის არცერთი ნაწილი არ ქმნის საფუძველს კონტრაქტისთვის ან ვალდებულებისთვის და არ შეიძლება განხილული იყოს, როგორც რეკომენდაცია რაიმე მსგავსი ქმედებისთვის.

გალტ ენდ თაგარტი უფლებამოსილია აწარმოოს პროფესიონალური აქტივობა საქართველოს ზაზარზე. ამ დოკუმენტის ცირკულირება გარკვეული იურისდიქციების ფარგლებში შეიძლება აკრძალული იყოს კანონით. პირებს, რომელთა მფლობელობაშიც ეს დოკუმენტი აღმოჩნდება, გალტ ენდ თაგარტისგან მოეთხოვებათ დაიცვან ყველა ის შეზღუდვა, რომელიც მოქმედებს მათ მიმართ. ეს დოკუმენტი არ არის განზრახული გავრცელებისთვის, პირდაპირ ან ირიბად, ან გამოყენებისთვის ნებისმიერი პირის ან ორგანიზაციის მიერ, რომელიც არის რაიმე ადგილის, სახელმწიფოს ან სხვა რაიმე იურისდიქციის მკვიდრი ან მოქალაქე, სხვა ამგვარი გავრცელება, პუბლიკაცია, ხელმისაწვდომობა ან გამოყენება კანონის ან რეგულაციის საწინააღმდეგო იქნებოდა ან რომელიც მოითხოვდა რეგისტრაციას ან ლიცენზირებას ამგვარი იურისდიქციის ფარგლებში.

ინვესტიციები (ან მოკლევადიანი გარიგებები) განვითარებად ზაზარზე დაკავშირებულია მნიშვნელოვან რისკთან და მერყეობასთან და შეიძლება არ იყოს ყველასთვის შესაფერისი. ამ დოკუმენტის მიმღებმა პირებმა უნდა მიიღონ საკუთარი საინვესტიციო გადაწყვეტილებები, რომლებიც მათ მიაჩნიათ სწორად, მათ საკუთარ ამოცანებსა და ფინანსურ მდგომარეობაზე დაყრდნობით. ამ პროცესში ამგვარი მიმღები პირები დარწმუნებული უნდა იყვნენ თავიანთი ქმედებებში, როცა ახორციელებენ რისკების შეფასებას, რომლებიც დამახასიათებელია განვითარებად ზაზარზე ინვესტირებისთვის, მათ შორის პოტენციური პოლიტიკური და ეკონომიკური არასტაბილურობა, სხვა პოლიტიკური რისკები, კერძოდ, ცვლილებები კანონებში და ტარიფებში, აქტივების ნაციონალიზაცია და ვალუტის გაცვლითი კურსის რისკი.

გალტ ენდ თაგარტის ან ჯგუფის რომელიმე წევრის ან მათი დირექტორების, თანამშრომლების, ფილიალების, მრჩეველების ან აგენტების, ან რომელიმე სხვა პირის მიერ არ მომხდარი რაიმე რწმუნების, გარანტიის ან ვალდებულების წარდგენა ან აღება, აშკარად გამოხატულის ან ნაგულისხმევის, და ამ დოკუმენტს არ აქვს პრეტენზია მასში არსებული ინფორმაციის უტყუარობაზე, სისწორეზე და ამომწურავობაზე (და იმაზე, რომ რაიმე ინფორმაცია არ არის გამოტოვებული ამ დოკუმენტში) და არ შეიძლება მასზე დაყრდნობა. ეს დოკუმენტი არ უნდა განიხილებოდეს, როგორც ზაზარის, ინდუსტრიების და/ან კომპანიების სრული აღწერა, რომელიც მასში არის ნახსენები. ამ დოკუმენტის არცერთი ნაწილი არ წარმოადგენს სამართლებრივ, საინვესტიციო, ბიზნეს ან საგადასახადო რჩევას, წარსულის ან მომავლის მიმართ, გალტ ენდ თაგარტის ან ჯგუფის რომელიმე წევრის ან მათი დირექტორების, თანამშრომლების, ფილიალების, მრჩეველების ან აგენტების მხრიდან. დოკუმენტის მიმღებებს მოეთხოვებათ ჩაატარონ მათი საკუთარი დამოუკიდებელი კვლევა და შეფასება ამ დოკუმენტში განხილულ საკითხებთან დაკავშირებით. ნებისმიერი საინვესტიციო გადაწყვეტილება მიღებული უნდა იქნას მხოლოდ ინვესტორის პირადი შეხედულებით. კანონის თანახმად, გალტ ენდ თაგარტი ან ჯგუფის რომელიმე წევრი ან მათი დირექტორები, თანამშრომლები, ფილიალები, მრჩეველები ან აგენტები პასუხისმგებლობას არ იღებენ ნებისმიერ ვალდებულებაზე რაიმე ზიანის ან ზარალის მიმართ, რომელიც შეიძლება წარმოიქმნას, პირდაპირ ან ირიბად, ამ დოკუმენტის ან მისი შინაარსის რაიმე გამოყენების შედეგად, ან რაიმეხარად უკავშირდებოდეს ამ დოკუმენტს, ან რაიმე ქმედების, ან უმოქმედობის შედეგად რომელიმე მხარის მიერ, ამ დოკუმენტის საფუძველზე.

ამ დოკუმენტში არსებული ინფორმაცია ექვემდებარება შემოწმებას, სრულყოფას და ცვლილებას შეტყობინების გარეშე და გალტ ენდ თაგარტს არ აქვს რაიმე ვალდებულება ამ დოკუმენტში არსებული ინფორმაციის განახლების ან აქტუალურობის შენარჩუნების მიმართ. ამ დოკუმენტის მიწოდება არც ერთ შემთხვევაში არ ნიშნავს იმას, რომ არ მომხდარი ინფორმაციის ცვლილება ამ დოკუმენტის მიმღებთან იმ თარიღის შემდგომ, როდესაც ეს დოკუმენტი უკანასკნელად განახლდა, ან რომ ამ დოკუმენტში მოცემული ინფორმაცია უტყუარია რაიმე პერიოდისთვის იმ თარიღის შემდეგ, როდესაც მისი მიწოდება მოხდა, ან, თუ განსხვავებულია, ამ დოკუმენტში მითითებული თარიღის შემდეგ. გალტ ენდ თაგარტის ან ჯგუფის რომელიმე წევრის ან მათი დირექტორების, თანამშრომლების, ფილიალების, მრჩეველების ან აგენტების მიერ არ გაცემულა რაიმე რწმუნება ან გარანტია, აშკარად გამოხატული ან ნაგულისხმევი ამ ინფორმაციის სისწორესთან და ამომწურავობასთან დაკავშირებით.

ამ დოკუმენტში მოწოდებული ინფორმაცია და გამოთქმული მოსაზრებები ემყარება ინფორმაციას, რომელიც ხელმისაწვდომი იყო გამოცემის თარიღისთვის და წარმოადგენს მხოლოდ გალტ ენდ თაგარტის შიდა კვლევის ნაწილს. მოსაზრებები, პროგნოზები და შეფასებები, რომლებიც მოცემულია მასში, მიღებულია მესამე მხარის წყაროებიდან, რომლებიც მიჩნეულია სანდოდ და კეთილსინდისიერად, და შეიძლება შეიცვალოს შეტყობინების გარეშე. მესამე მხარის პუბლიკაციები, კვლევები და გამოკითხვები ზოგადად აჩვენებს, რომ ამ დოკუმენტში მოცემული ინფორმაცია მიღებულია წყაროებიდან, რომლებიც მიჩნეულია სანდოდ, მაგრამ არ არსებობს ამ მონაცემების სისწორის და ამომწურავობის გარანტია. შესაბამისად, არ შეიძლება დაყრდნობა ნებისმიერ იმ მონაცემზე, რომელიც მოცემულია ამ დოკუმენტში. არც გალტ ენდ თაგარტი, არც ჯგუფის რომელიმე წევრი, ან მათი დირექტორები, თანამშრომლები, ფილიალები, მრჩეველები ან აგენტები არ გასცემენ რაიმე რწმუნებას ან გარანტიას, აშკარად გამოხატულს ან ნაგულისხმევს, ამ დოკუმენტის სარგებლობაზე მომავალი საქმიანობის პროგნოზირების საკითხში, ან რომელიმე ფასიანი ქაღალდის ან აქტივის მიმდინარე ან მომავალი ღირებულების შეფასებაში.

გალტ ენდ თაგარტს და ჯგუფის ნებისმიერ წევრს შეიძლება ჰქონდეს ბიზნესი ან ცდილობდეს ბიზნეს-ურთიერთობის დამყარებას კომპანიებთან, რომლებიც მოცულნი არიან ამ კვლევით. შედეგად, ინვესტორებმა უნდა იცოდნენ ინტერესთა პოტენციური კონფლიქტის შესახებ, რომელსაც შეუძლია გავლენა მოახდინოს ამ დოკუმენტში არსებული ინფორმაციის ობიექტურობაზე.

ეს დოკუმენტი კონფიდენციალურია გალტ ენდ თაგარტის კლიენტებისთვის და კვლევითი მასალების გამოწერებისთვის. ამ დოკუმენტის ან მისი ნებისმიერი ნაწილის უნებართვო კოპირება, გავრცელება, პუბლიკაცია ან განმეორებითი გადაცემა რაიმე მედიით ან რაიმე ფორმით ნებისმიერი მიზნისთვის მკაცრად აკრძალულია.

ამ დოკუმენტის მიმღები პირები პასუხისმგებელი არიან ვირუსების და სხვა დესტრუქციული მოვლენებისგან დაცვაზე. ელექტრონული გადაცემის მიღება ხდება მიმღები პირის საკუთარი რისკის ხარჯზე და წარმოადგენს მის პასუხისმგებლობას, მიიღოს ზომები, რომ ვირუსებისგან და სხვა დესტრუქციული მოვლენებისგან უზრუნველყოს დაცვა.

გალტ ენდ თაგარტი
მისამართი: აღმაშენებლის გამზირი 79, თბილისი, 0102, საქართველო
ტელ: + (995) 32 2401 111
ელ. ფოსტა: gt@gt.ge