



ფულადი ბაზარი

რეფინანსირების სესხები: საქართველოს ეროვნულმა ბანკმა გასულ კვირას 710.0 მლნ ლარის (241.7 მლნ აშშ დოლარი) ღირებულების 7-დღიანი რეფინანსირების სესხები გასცა.

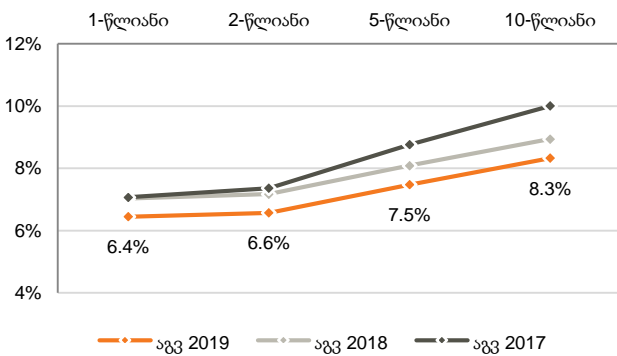
საქართველოს ფინანსთა სამინისტროს ბენჩმარკ ობლიგაციები: საქართველოს ფინანსთა სამინისტრომ 2019 წლის 27 აგვისტოს 5-წლიანი 50 მლნ ლარის (17.0 მლნ აშშ დოლარის) ოდენობის ბენჩმარკ ობლიგაციები გაყიდა. საშუალო შეწონილმა საპროცენტო განაკვეთმა 7.032% შეადგინა. უახლოესი აუქციონი დაგეგმილია 2019 წლის 3 სექტემბერს, სადაც 1-წლიანი 40 მლნ ლარის ნომინალური ღირებულების სახაზინო ვალდებულებები გაიყიდება.

ემისიის კალენდარი, სექტემბერი 2019

თარიღი	მოცულობა, მლნ ლარი	ვადანობა
3-სექტემბერი-19	40	1 წელი
10-სექტემბერი-19	20	6 თვე
10-სექტემბერი-19	60	2 წელი
24-სექტემბერი-19	50	5 წელი

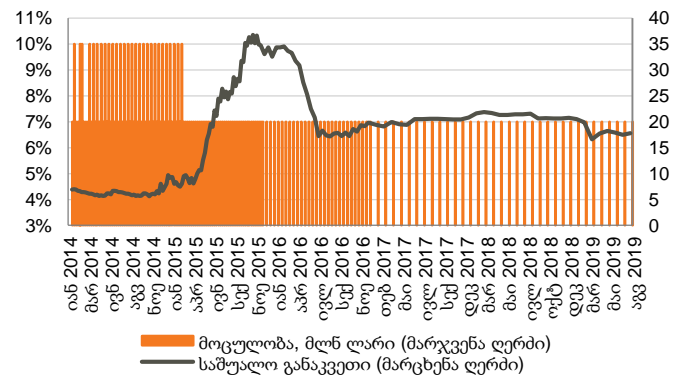
წყარო: ფინანსთა სამინისტრო

სახაზინო ფასიანი ქაღალდების შემოსავლიანობის მრუდი



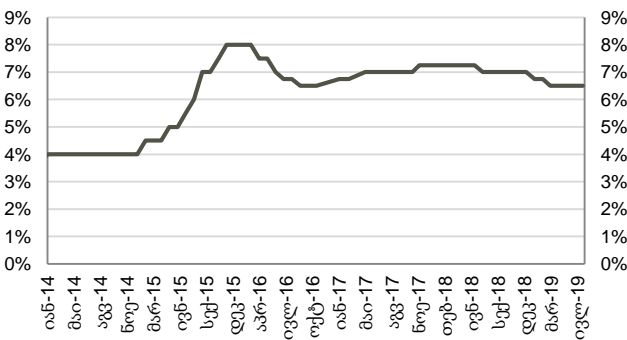
წყარო: სებ

სადეპოზიტო სერტიფიკატები (საშუალო შეწონილი განაკვეთი)



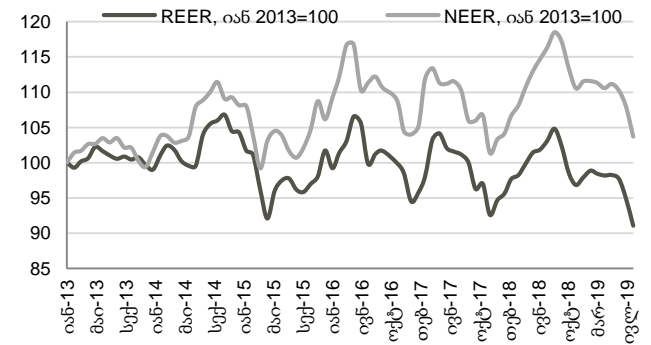
წყარო: სებ

მონეტარული პოლიტიკის განაკვეთი



წყარო: სებ

ნომინალური და რეალური ეფექტური გაცვლითი კურსები



წყარო: სებ

შენიშვნა: ინდექსის ზრდა ნიშნავს გაცვლითი კურსის გამყარებას, ხილო კლება - გაცვლითი კურსის გაუფასურებას



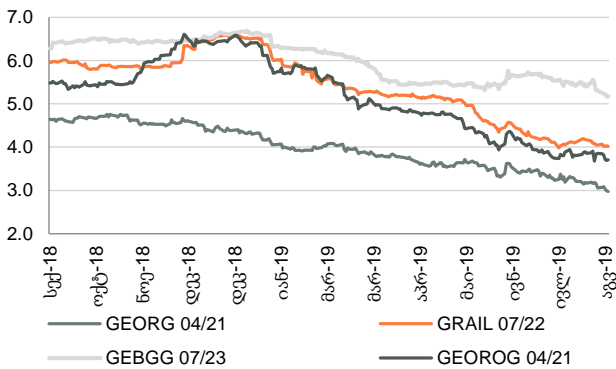
ობლიგაციები

კორპორატიული ევრობლიგაციები: საქართველოს ბანკის ჯგუფის ევრობლიგაცია (GEBGG) დაიხურა 5.17%-იანი შემოსავლიანობით, ფასით 102.88 (+0.47% წინა კვირასთან შედარებით). საქართველოს კაპიტალის ევრობლიგაციებით (GEOCAP) ვაჭრობა დაიხურა ფასით 94.81 (+0.15% წინა კვირასთან შედარებით), 7.50%-იანი შემოსავლიანობით.

საქართველოს ნავთობისა და გაზის კორპორაციის ევრობლიგაციებით (GEOROG) ვაჭრობა დაიხურა ფასით 104.81 (+0.19% წინა კვირასთან შედარებით), 3.71%-იანი შემოსავლიანობით. საქართველოს რკინიგზის ევრობლიგაცია (GRAIL) ივაჭრებოდა 109.96 ფასად (+0.02% წინა კვირასთან შედარებით), 4.02%-იანი შემოსავლიანობით.

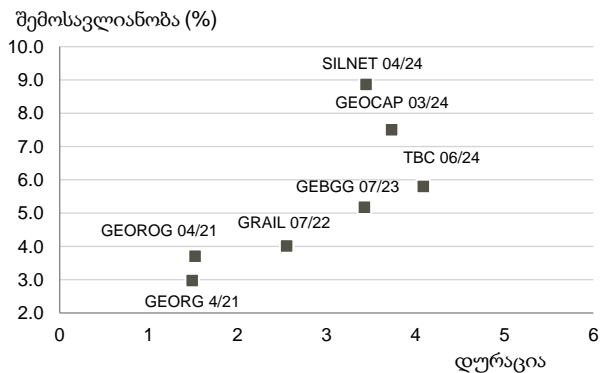
საქართველოს სუვერენული ევრობლიგაცია (GEORG) დაიხურა ფასით 106.07 (+0.06 წინა კვირასთან შედარებით), 2.97%-იანი შემოსავლიანობით.

ევრობლიგაციები (შემოსავლიანობა)



წყარო: Bloomberg

ევრობლიგაციები



წყარო: Bloomberg

ქართული ობლიგაციების ძირითადი მონაცემები

ევრობლიგაციები

გამომწვები	ვალუტა	მოცულობა, მლნ აშშ \$	კუპონი	დაფარვის თარიღი	რეიტინგები (Fitch/S&P/Moody/Scope)	საშუალო ფასი	საშუალო პროცენტი, %	Z-spread, bps
Georgia	US\$	500	6.875%	Apr-21	BB-/BB-/Ba2	106.07	2.97	137.13
GRAIL 07/22	US\$	500	7.750%	Jul-22	BB-/B+/-	109.96	4.02	259.28
GEOROG 04/21	US\$	250	6.750%	Apr-21	BB-/B+/-	104.81	3.71	211.56
GEBGG 06/20	GEL	500	11.000%	Jun-20	BB-/Ba2	n/a	n/a	n/a
GEBGG 07/23	US\$	350	6.000%	Jul-23	BB-/Ba2	102.88	5.17	381.54
GEBGG 11 1/8 PERP	US\$	100	11.125%	n/a	B-/-	103.74	10.06	874.46
GEOCAP 03/24	US\$	300	6.125%	Mar-24	-/B+/B2	94.81	7.50	615.84
SILKNET 04/24	US\$	200	11.000%	Apr-24	B+/-/B1	107.90	8.86	750.75
TBC 06/24	US\$	300	5.750%	Jun-24	BB-/Ba2	99.76	5.81	447.03
TBC PERP	US\$	125	10.775%	n/a	B-/-	101.68	10.39	896.63

ადგილობრივი ობლიგაციები

GWP 12/21	GEL	30	10.00%	Dec-21	BB-/B-/-	n/a	n/a	n/a
M2CA 12/21	US\$	30	7.50%	Dec-21	-/-/-	101.07	7.00	n/a
GLC 08/20	US\$	10	7.00%	Aug-20	B+/-/-	100.48	6.50	n/a
GLC 06/21	US\$	5	6.50%	Jun-21	B+/-/-	98.94	7.38	n/a
GLC 08/21	US\$	10	7.50%	Aug-21	B+/-/-	100.33	7.38	n/a
CRYSTAL 12/19	GEL	10	11.00%	Dec-19	B-/-/-	100.08	10.75	n/a
CRYSTAL 02/21	GEL	15	10.50%	Feb-21	B-/-/-	99.67	10.75	n/a
Nikora Trade 08/21	GEL	25	10.50%	Aug-21	-/-/B+	n/a	n/a	n/a
SILKNET 08/22	GEL	34	10.00%	Aug-22	B+/-/B1/-	n/a	n/a	n/a
Geo. Beer Company	GEL	25	10.50%	Dec-23	-/-/BB-	n/a	n/a	n/a
Lisi Lake Development	US\$	12	8.00%	Dec-21	-/-/B+	n/a	n/a	n/a
Tegeta 04/22	GEL	30	10.75%	Apr-22	-/-/BB-	n/a	n/a	n/a
Swiss Capital 09/21	GEL	10	12.75%	Sep-21	B-/-/-	100.00	13.00	n/a

წყარო: Bloomberg



ობლიგაციები

აღმოსავლეთ ევროპის 10-წლიანი სუვერენული ევროობლიგაციების ძირითადი მონაცემები

გამომწვევი	ვალუტა	მოცულობა, მლნ აშშ \$	კუპონი	დაფარვის თარიღი	რეიტინგები (Fitch/S&P/Moody)	საშუალო ფასი	საშუალო პროცენტი, %	Z-spread, bps
Georgia	US\$	500	6.875%	Apr-21	BB/BB-/Ba2	106.07	2.97	137.13
Armenia	US\$	500	6.000%	Sep-20	B+/-/B1	102.52	3.58	182.77
Azerbaijan	US\$	174	2.820%	Sep-21	BB+/-/Ba2	99.52	3.07	155.29
Belarus	US\$	800	6.875%	Feb-23	B/B/B3	107.64	4.48	309.90
Kazakhstan	US\$	1,500	3.875%	Oct-24	BBB/BBB-/Baa3	106.75	2.46	113.67
Russia	US\$	3,500	5.000%	Apr-20	BBB/BBB-/Baa3	102.03	1.85	-9.14
Turkey	US\$	2,000	5.625%	Mar-21	BB-/B1	101.41	4.68	307.94
Ukraine	US\$	1,409	7.750%	Sep-21	B-/B-/Caa1	104.43	5.38	385.07

წყარო: Bloomberg



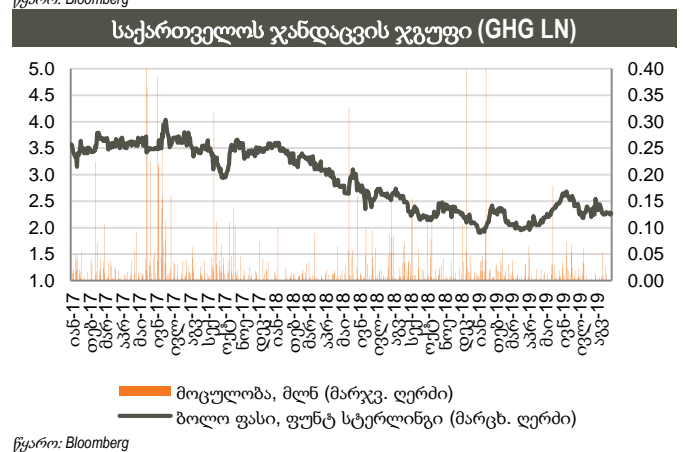
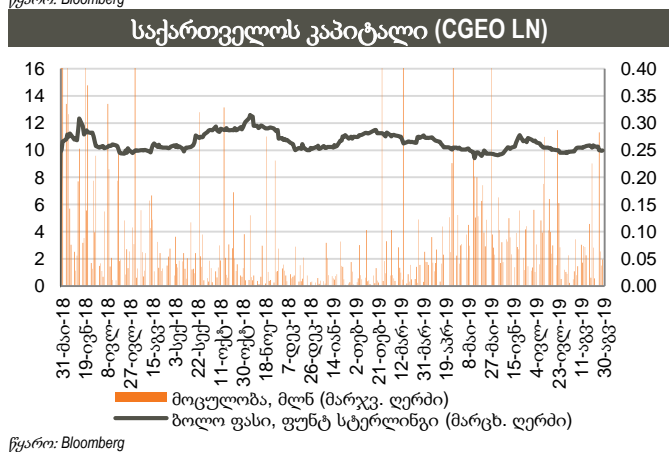
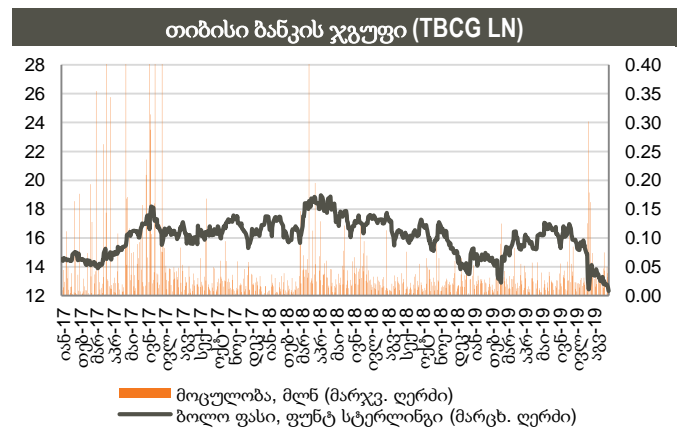
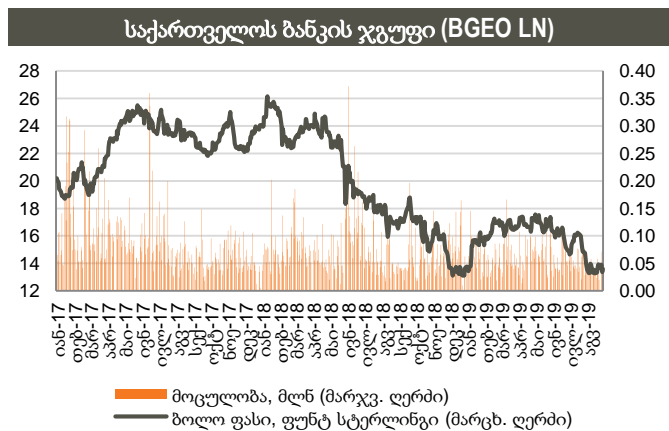
აქციები

საქართველოს ბანკის ჯგუფის (BGEO LN) აქციები დაიხურა 13.61 ბრიტანულ ფუნტ სტერლინგში (GBP), -0.58% წინა კვირასთან შედარებით და -5.02% გასულ თვესთან შედარებით. ვაჭრობის მოცულობამ 182 ათას აქციაზე მეტი შეადგინა, GBP 13.30 – 14.01 დიაპაზონში. ბოლო 4 კვირის განმავლობაში, საშუალო დღიური ვაჭრობის მოცულობამ 42 ათასი აქცია შეადგინა.

Georgia Capital-ის (CGEO LN) აქციები დაიხურა 9.98 ბრიტანულ ფუნტ სტერლინგში (GBP), -2.73% წინა კვირასთან შედარებით და +1.22% გასულ თვესთან შედარებით. ვაჭრობის მოცულობამ 432 ათას აქციაზე მეტი შეადგინა, GBP 9.93 – 10.30 დიაპაზონში. ბოლო 4 კვირის განმავლობაში, საშუალო დღიური ვაჭრობის მოცულობამ 72 ათასი აქცია შეადგინა.

თიბისი ბანკის ჯგუფის (TBCG LN) აქციები დაიხურა 12.32 ბრიტანულ ფუნტ სტერლინგში (GBP), -3.45% წინა კვირასთან შედარებით და -11.62% წინა თვესთან შედარებით. ვაჭრობის მოცულობამ 150 ათასს გადააჭარბა, GBP 12.32 – 12.88 დიაპაზონში. ბოლო 4 კვირის განმავლობაში, საშუალო დღიური ვაჭრობის მოცულობამ 33 ათასი აქცია შეადგინა.

საქართველოს ჯანდაცვის ჯგუფის (GHG LN) აქციები დაიხურა 2.27 ბრიტანულ ფუნტ სტერლინგში (GBP), უცვლელი წინა კვირასთან შედარებით და +1.34% წინა თვესთან შედარებით. ვაჭრობის მოცულობამ 4 ათას აქციაზე მეტი შეადგინა, GBP 2.25 – 2.29 დიაპაზონში. ბოლო 4 კვირის განმავლობაში საშუალო დღიური ვაჭრობის მოცულობამ 8 ათასი აქცია შეადგინა.





აქციები

აღმოსავლეთ ევროპის ბანკები

ტიკერი	ვალუტა	აქციის ფასი	კაპიტალიზ. მლნ აშშ \$	6 თვე ცვლ.	წ/წ ცვლ.	წლის დას. ცვლ.	P/E		P/B		
							2019F	2020F	2019F	2020F	
Bank of Georgia	BGEO	GBP	13.61	669	-18.7%	-18.5%	-1.2%	5.42x	4.78x	1.12x	0.96x
TBC	TBC	GBP	12.32	668	-18.1%	-23.0%	-19.1%	4.90x	4.47x	0.91x	0.79x
Halyk Bank	HSBK	US\$	13.45	3,952	18.0%	22.8%	30.0%	4.99x	4.91x	1.11x	1.05x
VTB Bank	VTBR	US\$	1.16	7,504	-1.6%	-9.2%	4.5%	3.48x	2.99x	0.57x	0.39x
Akbank	AKBNK	TRY	6.94	36,088	1.0%	35.7%	17.9%	6.64x	4.83x	0.70x	0.62x
Garanti	GARAN	TRY	8.90	37,380	-0.2%	43.8%	11.8%	5.60x	4.22x	0.69x	0.62x
Isbank	ISCTR	TRY	5.51	24,795	-5.2%	34.4%	21.6%	4.19x	3.38x	0.45x	0.40x
PKO	PKO	PLN	39.15	48,938	2.9%	-7.9%	-0.8%	10.95x	10.75x	1.18x	1.13x
PEKAO	PEO	PLN	97.34	25,549	-14.1%	-17.2%	-10.7%	11.14x	9.61x	1.09x	1.05x
Millennium	MIL	PLN	6.67	8,085	-22.9%	-25.9%	-24.9%	9.85x	8.09x	0.89x	0.82x
Mbank	MBK	PLN	322.60	13,658	-24.5%	-21.8%	-24.0%	11.12x	9.76x	0.83x	0.79x
BRD	BRD	RON	13.60	9,478	14.3%	-4.2%	19.3%	8.61x	8.89x	1.21x	1.22x
Banca Transilvania	TLV	RON	2.35	11,315	34.0%	8.3%	27.0%	8.09x	8.63x	1.47x	1.39x
OTP	OTPD	USD	21.20	11,872	6.5%	19.8%	8.2%	9.45x	9.39x	0.81x	0.71x
Komercni	KOMB	CZK	838.00	159,261	-11.4%	-9.9%	-1.1%	10.86x	10.91x	1.50x	1.41x
საშუალო								7.69x	7.04x	0.97x	0.89x
მედიანა								8.09x	8.09x	0.91x	0.82x

წყარო: Bloomberg, S&P Capital IQ

ინვესტიციების მართვის შესადარი კომპანიები

ტიკერი	ვალუტა	აქციის ფასი	კაპიტალიზ. მლნ აშშ \$	6 თვე ცვლ.	წ/წ ცვლ.	წლის დას. ცვლ.	P/E		P/B		
							2019F	2020F	2019F	2020F	
Georgia Capital	CGEO	GBP	9.98	379	-9.4%	-1.9%	-2.3%	13.83x	10.84x	1.01x	0.94x
Tinc Comm	TINC	EUR	13.60	371	13.3%	13.8%	15.3%	n/a	n/a	n/a	n/a
Sabancı Holding	SAHOL	TRY	8.77	17,894	-3.9%	21.1%	16.6%	4.39x	3.57x	0.52x	0.46x
Deutsche Beteiligungs	DBAN	EUR	32.20	484	-6.3%	-14.7%	-4.0%	24.19x	11.73x	1.08x	1.02x
Eurazeo	RF	EUR	60.15	4,604	-4.5%	-4.0%	2.2%	12.51x	11.12x	0.85x	0.81x
Carlyle Group	CG	USD	22.78	2,482	28.6%	-2.1%	44.6%	6.05x	3.45x	2.36x	1.77x
საშუალო								12.19x	8.14x	1.16x	1.00x
მედიანა								12.51x	10.84x	1.01x	0.94x

წყარო: Bloomberg, S&P Capital IQ

ჯანდაცვის სექტორის შესადარი კომპანიები

ტიკერი	ვალუტა	აქციის ფასი	კაპიტალიზ. მლნ აშშ \$	6 თვე ცვლ.	წ/წ ცვლ.	წლის დას. ცვლ.	P/E		EV/EBITDA		
							2019F	2020F	2019F	2020F	
GHG	GHG	GBP	2.27	299	10.2%	-1.3%	11.3%	20.13x	14.24x	8.39x	7.13x
Mouwasat	MOUWASAT	SAR	85.00	8,500	11.0%	0.2%	5.6%	22.06x	18.48x	15.84x	13.50x
Fortis	FORH	INR	124.15	93,728	-7.9%	-16.5%	-11.6%	1.56x	1.43x	6.72x	6.70x
Raffles	RFMD	SGD	0.98	1,762	-10.9%	-10.1%	-10.9%	29.72x	28.98x	19.02x	17.76x
IHH	IHH	MYR	5.79	50,774	1.0%	3.8%	7.4%	47.28x	38.70x	17.82x	15.27x
Bangkok Chain	BCH	THB	16.00	39,900	-1.8%	-15.3%	-4.2%	33.40x	29.28x	18.28x	16.21x
Netcare	NTC	ZAR	16.30	23,669	-35.9%	-43.4%	-38.3%	10.71x	10.41x	6.70x	6.44x
Life Healthcare	LHC	ZAR	22.81	33,470	-15.7%	-14.2%	-13.6%	19.04x	14.48x	7.94x	7.20x
Mediclinic	MDC	GBP	3.39	2,502	6.8%	-30.5%	5.2%	11.84x	13.04x	8.23x	8.07x
Apollo Hospitals	APHS	INR	1,508.15	209,821	32.2%	26.5%	19.9%	73.87x	58.19x	22.77x	17.62x
KPJ Healthcare	KPJ	MYR	0.91	3,926	-9.9%	-17.3%	-12.5%	20.76x	19.27x	10.12x	9.74x
NMC	NMC	GBP	25.02	5,209	-7.5%	-36.8%	-8.6%	19.75x	15.58x	13.15x	10.07x
საშუალო								25.84x	21.84x	12.92x	11.31x
მედიანა								20.44x	17.03x	11.63x	9.91x

წყარო: Bloomberg, S&P Capital IQ



მნიშვნელოვანი შეტყობინება

ეს დოკუმენტი არის სს "გალტი ენდ თაგარტი" ("Galt & Taggart"), რომელიც არის სს საქართველოს ბანკის ჯგუფის ("ჯგუფი") წევრი, საკუთრება და მომზადებულია Galt & Taggart-ის მიერ, მხოლოდ საინფორმაციო მიზნებისთვის და მასში ნახსენები კომპანიებისგან დამოუკიდებლად. ეს დოკუმენტი არ წარმოადგენს რაიმეს ნაწილს და არ უნდა იქნას განხილული, როგორც შეთავაზება ან კლიენტების მოზიდვა ან მოწვევა რაიმე აქტივების ყიდვისთვის ან გაყიდვისთვის, ან გამოწერისთვის და ამ დოკუმენტის არცერთი ნაწილი არ ქმნის საფუძველს კონტრაქტისთვის ან ვალდებულებისთვის და არ შეიძლება განხილული იყოს, როგორც რეკომენდაცია რაიმე მსგავსი ქმედებისთვის.

გალტი ენდ თაგარტი უფლებამოსილია აწარმოოს პროფესიონალური აქტივობა საქართველოს ბაზარზე. ამ დოკუმენტის ცირკულირება გარკვეული იურისდიქციების ფარგლებში შეიძლება აკრძალული იყოს კანონით. პირებს, რომელთა მფლობელობაშიც ეს დოკუმენტი აღმოჩნდება, გალტი ენდ თაგარტისგან მოეთხოვებათ დაიცვან ყველა ის შეზღუდვა, რომელიც მოქმედებს მათ მიმართ. ეს დოკუმენტი არ არის განზრახული გავრცელებისთვის, პირდაპირ ან ირიბად, ან გამოყენებისთვის ნებისმიერი პირის ან ორგანიზაციის მიერ, რომელიც არის რაიმე ადგილის, სახელმწიფოს ან სხვა რაიმე იურისდიქციის მკვიდრი ან მოქალაქე, სადაც ამგვარი გავრცელება, პუბლიკაცია, ხელმისაწვდომობა ან გამოყენება კანონის ან რეგულაციის საწინააღმდეგო იქნებოდა ან რომელიც მოითხოვდა რეგისტრაციას ან ლიცენზირებას ამგვარი იურისდიქციის ფარგლებში.

ინვესტიციები (ან მოკლევადიანი გარიგებები) განვითარებად ბაზრებზე დაკავშირებულია მნიშვნელოვან რისკთან და მერყეობასთან და შეიძლება არ იყოს ყველასთვის შესაფერისი. ამ დოკუმენტის მიმღებმა პირებმა უნდა მიიღონ საკუთარი საინვესტიციო გადაწყვეტილებები, რომლებიც მათ მიჩნიათ სწორად, მათ საკუთარ ამოცანებსა და ფინანსურ მდგომარეობაზე დაყრდნობით. ამ პროცესში ამგვარი მიმღები პირები დარწმუნებული უნდა იყვნენ თავიანთი ქმედებებში, როცა ახორციელებენ რისკების შეფასებას, რომლებიც დამახასიათებელია განვითარებად ბაზრებზე ინვესტირებისთვის, მათ შორის პოტენციური პოლიტიკური და ეკონომიკური არასტაბილურობა, სხვა პოლიტიკური რისკები, კერძოდ, ცვლილებები კანონებში და ტარიფებში, აქტივების ნაციონალიზაცია და ვალუტის გაცვლითი კურსის რისკი.

გალტი ენდ თაგარტის ან ჯგუფის რომელიმე წევრის ან მათი დირექტორების, თანამშრომლების, ფილიალების, მრჩეველების ან აგენტების, ან რომელიმე სხვა პირის მიერ არ მომხდარა რაიმე რწმუნების, გარანტიის ან ვალდებულების წარდგენა ან აღება, აშკარად გამოხატულის ან ნაგულისხმევის, და ამ დოკუმენტს არ აქვს პრეტენზია მასში არსებული ინფორმაციის უტყუარობაზე, სისწორეზე და ამომწურავობაზე (და იმაზე, რომ რაიმე ინფორმაცია არ არის გამოტოვებული ამ დოკუმენტში) და არ შეიძლება მასზე დაყრდნობა. ეს დოკუმენტი არ უნდა განიხილებოდეს, როგორც ბაზრების, ინდუსტრიების და/ან კომპანიების სრული აღწერა, რომლებიც მასში არის ნახსენები. ამ დოკუმენტის არცერთი ნაწილი არ წარმოადგენს სამართლებრივ, საინვესტიციო, ბიზნეს ან საგადასახადო რჩევას, წარსულის ან მომავლის მიმართ, გალტი ენდ თაგარტის ან ჯგუფის რომელიმე წევრის ან მათი დირექტორების, თანამშრომლების, ფილიალების, მრჩეველების ან აგენტების მხრიდან. დოკუმენტის მიმღებებს მოეთხოვებათ ჩაატარონ მათი საკუთარი დამოუკიდებელი კვლევა და შეფასება ამ დოკუმენტში განხილულ საკითხებთან დაკავშირებით. ნებისმიერი საინვესტიციო გადაწყვეტილება მიღებული უნდა იქნას მხოლოდ ინვესტორის პირადი შეხედულებით. კანონის თანახმად, გალტი ენდ თაგარტი ან ჯგუფის რომელიმე წევრი ან მათი დირექტორები, თანამშრომლები, ფილიალები, მრჩეველები ან აგენტები პასუხისმგებლობას არ იღებენ ნებისმიერ ვალდებულებაზე რაიმე ზიანის ან ზარალის მიმართ, რომელიც შეიძლება წარმოიქმნას, პირდაპირ ან ირიბად, ამ დოკუმენტის ან მისი შინაარსის რაიმე გამოყენების შედეგად, ან რაიმეხარად უკავშირდებოდეს ამ დოკუმენტს, ან რაიმე ქმედების, ან უმოქმედობის შედეგად რომელიმე მხარის მიერ, ამ დოკუმენტის საფუძველზე.

ამ დოკუმენტში არსებული ინფორმაცია ექვემდებარება შემოწმებას, სრულყოფას და ცვლილებას შეტყობინების გარეშე და გალტი ენდ თაგარტი არ აქვს რაიმე ვალდებულება ამ დოკუმენტში არსებული ინფორმაციის განახლების ან აქტუალურობის შენარჩუნების მიმართ. ამ დოკუმენტის მიწოდება არც ერთ შემთხვევაში არ ნიშნავს იმას, რომ არ მომხდარა ინფორმაციის ცვლილება ამ დოკუმენტის თარიღის შემდგომ ან იმ თარიღის შემდგომ, როდესაც ეს დოკუმენტი უკანასკნელად განახლდა, ან რომ ამ დოკუმენტში მოცემული ინფორმაცია უტყუარია რაიმე პერიოდისთვის იმ თარიღის შემდეგ, როდესაც მისი მიწოდება მოხდა, ან, თუ განსხვავებულია, ამ დოკუმენტში მითითებული თარიღის შემდეგ. გალტი ენდ თაგარტის ან ჯგუფის რომელიმე წევრის ან მათი დირექტორების, თანამშრომლების, ფილიალების, მრჩეველების ან აგენტების მიერ არ გაცემულა რაიმე რწმუნება ან გარანტია, აშკარად გამოხატული ან ნაგულისხმევი ამ ინფორმაციის სისწორესთან და ამომწურავობასთან დაკავშირებით.

ამ დოკუმენტში მოწოდებული ინფორმაცია და გამოთქმული მოსაზრებები ემყარება ინფორმაციას, რომელიც ხელმისაწვდომი იყო გამოცემის თარიღისთვის და წარმოადგენს მხოლოდ გალტი ენდ თაგარტის შიდა კვლევის ნაწილს. მოსაზრებები, პროგნოზები და შეფასებები, რომლებიც მოცემულია მასში, მიღებულია მესამე მხარის წყაროებიდან, რომლებიც მიჩნეულია სანდოდ და კუთილსინდისიერად, და შეიძლება შეიცვალოს შეტყობინების გარეშე. მესამე მხარის პუბლიკაციები, კვლევები და გამოკითხვები ზოგადად აჩვენებს, რომ ამ დოკუმენტში მოცემული ინფორმაცია მიღებულია წყაროებიდან, რომლებიც მიჩნეულია სანდოდ, მაგრამ არ არსებობს ამ მონაცემების სისწორის და ამომწურავობის გარანტია. შესაბამისად, არ შეიძლება დაყრდნობა ნებისმიერ იმ მონაცემზე, რომელიც მოცემულია ამ დოკუმენტში. არც გალტი ენდ თაგარტი, არც ჯგუფის რომელიმე წევრი, ან მათი დირექტორები, თანამშრომლები, ფილიალები, მრჩეველები ან აგენტები არ გასცემენ რაიმე რწმუნებას ან გარანტიას, აშკარად გამოხატულს ან ნაგულისხმევს, ამ დოკუმენტის სარგებლობაზე მომავალი საქმიანობის პროგნოზირების საკითხში, ან რომელიმე ფასიანი ქაღალდის ან აქტივის მიმდინარე ან მომავალი ღირებულების შეფასებაში.

გალტი ენდ თაგარტი და ჯგუფის ნებისმიერ წევრს შეიძლება ჰქონდეს ბიზნესი ან ცდილობდეს ბიზნეს-ურთიერთობის დამყარებას კომპანიებთან, რომლებიც მოვლენი არიან ამ კვლევით. შედეგად, ინვესტორებმა უნდა იცოდნენ ინტერესთა პოტენციური კონფლიქტის შესახებ, რომელსაც შეუძლია გავლენა მოახდინოს ამ დოკუმენტში არსებული ინფორმაციის ობიექტურობაზე.

ამ დოკუმენტის ან მისი ნებისმიერი ნაწილის უნებართვო კოპირება, გავრცელება, პუბლიკაცია ან განმეორებითი გადაცემა რაიმე მედიით ან რაიმე ფორმით ნებისმიერი მიზნისთვის მკაცრად აკრძალულია.

ამ დოკუმენტის მიმღები პირები პასუხისმგებელი არიან ვირუსების და სხვა დესტრუქციული მოვლენებისგან დაცვაზე. ელექტრონული გადაცემის მიღება ხდება მიმღები პირის საკუთარი რისკის ხარჯზე და წარმოადგენს მის პასუხისმგებლობას, მიიღოს ზომები, რომ ვირუსებისგან და სხვა დესტრუქციული მოვლენებისგან უზრუნველყოფს დაცვა.

გალტი ენდ თაგარტი
მისამართი: აღმაშენებლის გამზირი 79, თბილისი, 0102, საქართველო
ტელ: + (995) 32 2401 111
ელ. ფოსტა: gt@gt.ge