



# კვირის მიმოხილვა

კვირის მიმოხილვა | საქართველო  
24 აგვისტო 2020

## ეკონომიკა

**საგარეო ვაჭრობა:** საქსტატის მონაცემებით, 2020 წლის ივლისში ექსპორტი წლიურად 21.6%-ით შემცირდა და 254.1 მლნ აშშ დოლარი შეადგინა, იმპორტი კი 14.3%-ით შემცირდა 696.0 მლნ აშშ დოლარამდე. შედეგად, სავაჭრო დეფიციტი 9.4%-ით შემცირდა და 442.0 მლნ აშშ დოლარი შეადგინა.

2020 წლის ივლისში 5 უმსხვილესი საქსპორტო საქონელი იყო: სპილენძი (+1.1% წ/წ), ღვინო (-3.3% წ/წ), ავტომობილები (-76.0% წ/წ), ხილი (+62.4% წ/წ) და ფეროშენადნობები (-24.6% წ/წ).

2020 წლის ივლისში 5 უმსხვილესი საიმპორტო საქონელი იყო: ავტომობილები (-30.2% წ/წ), სპილენძი (-10.3% წ/წ), ნავთობი (-25.8% წ/წ), მედიკამენტები (-22.3% წ/წ) და ტელეფონები (+13.4% წ/წ).

ჯამურად, 2020 წლის პირველ შვიდ თვეში, სავაჭრო დეფიციტი წლიურად 18.6%-ით შემცირდა, რადგან ექსპორტი 16.8%-ით, ხოლო იმპორტი 17.9%-ით შემცირდა.

**მწარმოებელთა ფასების ინდექსი:** საქსტატის მონაცემებით, 2020 წლის ივლისში მწარმოებელთა ფასების ინდექსი წლიურად 7.0%-ით გაიზარდა. ინდექსის ფორმირებაზე ძირითადი ზეგავლენა იქონია ფასების ცვლილებამ შემდეგ სექციებში: დამამუშავებელი მრეწველობა (+7.3%) და სამთო-მოპოვებითი მრეწველობა (+20.5%).

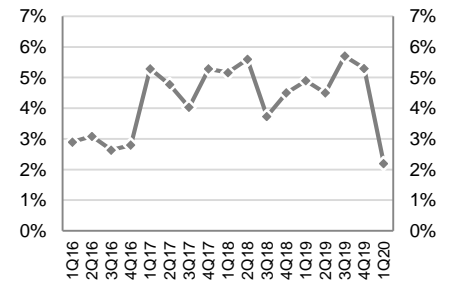
**ტურიზმი:** ტურიზმის ეროვნული ადმინისტრაციის ინფორმაციით, 2020 წლის ივლისში საერთაშორისო ვიზიტების (ტურისტები და ერთდღიანი ვიზიტორები) რაოდენობა წლიურად 94.8%-ით შემცირდა და 46 ათასი ვიზიტორი შეადგინა. ჯამურად, 2020 წლის პირველ შვიდ თვეში ქვეყანაში სულ 1.3 მლნ (-69.0% წ/წ) საერთაშორისო ვიზიტორი შემოვიდა, საიდანაც ტურისტულმა ვიზიტებმა 0.88 მლნ (-67.2% წ/წ) შეადგინა. ამასთან 2020 წლის პირველ შვიდ თვეში, სებ-ის შეფასებით, ტურიზმიდან მიღებული შემოსავლები 456.5 მლნ აშშ დოლარს გაუტოლდა (-75.3% წ/წ).

### ეკონომიკური ინდიკატორები

	2017	2018	2019
მშპ (%-ლი ცვლილება)	4.8%	4.8%	5.1%
მშპ ერთ სულზე (ppp)	11,485	12,417	13,559
მშპ ერთ სულზე (აშშ \$)	4,359	4,722	4,763
მოსახლეობა (მლნ)	3.7	3.7	3.7
ინფლაცია, პერიოდის ბოლო	6.7%	1.5%	7.0%
მთლიანი რეზერვები (მლრდ აშშ \$)	3.0	3.3	3.5
მიმდინარე ანგარიშის დეფიციტი (მშპ-ს %)	8.1%	6.8%	5.1%
ფისკალური დეფიციტი (მშპ-ს %)	2.7%	2.3%	2.0%
სახელმწიფო ვალი (მშპ-ს %)	39.4%	38.9%	39.8%

წყარო: ოფიციალური მონაცემები, გალტ & თაგარტი

### მშპ-ს რეალური ზრდა, %



წყარო: საქსტატი

### საერთაშორისო რეიტინგები, 2019-20

- ბიზნესის კეთების სიმარტივე №7 (საუკეთესო 10-ეული)
- ეკონომიკური თავისუფლების ინდექსი №12 (ძირითადად თავისუფალი)
- -იგლობალური კონკურენტუნარიანობის ინდექსი №74

წყარო: მსოფლიო ბანკი, Heritage Foundation და მსოფლიო ეკონომიკური ფორუმი

### საქართველოს სუვერენული საკრედიტო რეიტინგი

STANDARD & POOR'S

**BB**

სტაბილური განახლებული ოქტომბერი-2019

MOODY'S INVESTORS SERVICE

**Ba2**

სტაბილური დასატურბული მარტი-2020

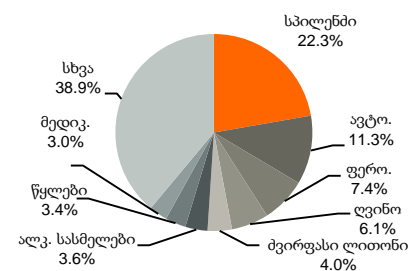
FitchRatings

**BB**

უარყოფითი დასატურბული აგვისტო-2020

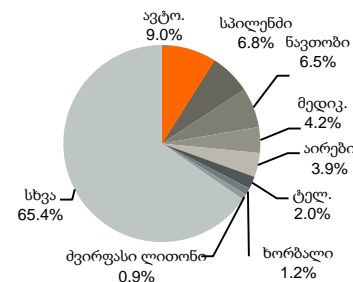
წყარო: სარეიტინგო სააგენტოები

### საქონლის ექსპორტი, 7M20



წყარო: საქსტატი

### საქონლის იმპორტი, 7M20





# ფულადი ბაზარი

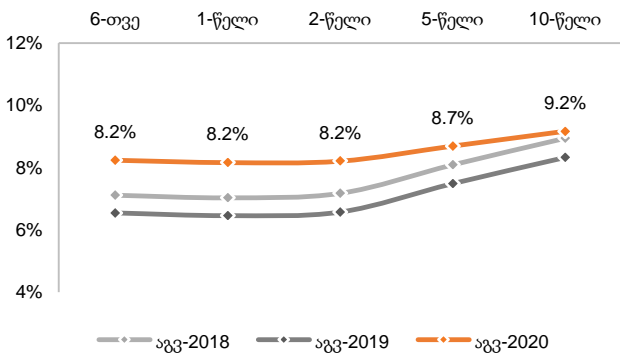
გასულ კვირას სახაზინო ფასიანი ქაღალდების აუქციონი არ გამართულა. უახლოესი აუქციონი დაგეგმილია 2020 წლის 25 აგვისტოს, სადაც 5-წლიანი 80 მლნ ლარის ნომინალური ღირებულების ბენჩმარკ ობლიგაციები გაიყიდება.

## სახაზინო ფასიანი ქაღალდები, 2020 წელი

ვალიანობა	გამომგება წლის დასაწყისიდან მლნ ლარი	დარჩენილი გამომგება მლნ ლარი	დარჩენილი ვალდებულება*
6-თვე	270	80	180
1-წელი	460	200	670
2-წელი	560	280	1,180
5-წელი	560	400	1,848
10-წელი	110	40	1197
<b>სულ</b>	<b>1,980</b>	<b>1,000</b>	<b>5,075</b>

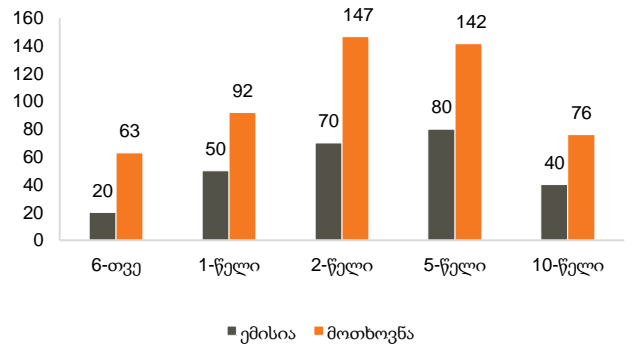
წყარო: ფინანსთა სამინისტრო  
შენიშვნა: \* 2020 წლის 31 ივლისის მდგომარეობით

## სახაზინო ფასიანი ქაღალდების შემოსავლიანობის მრუდი



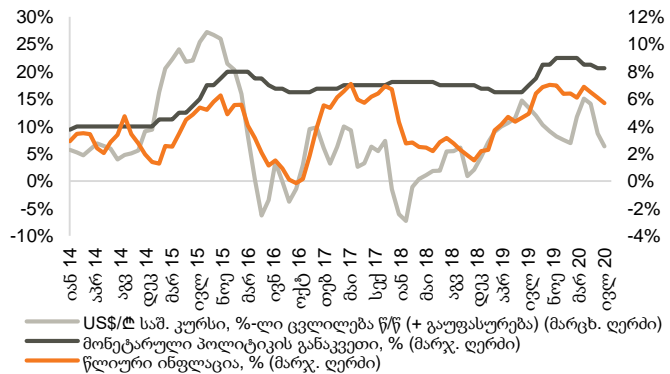
წყარო: სეზ

## განხორციელებული ემისია და მოთხოვნა სახაზინო ფასიანი ქაღალდების ბოლო აუქციონებზე, მლნ ლარი



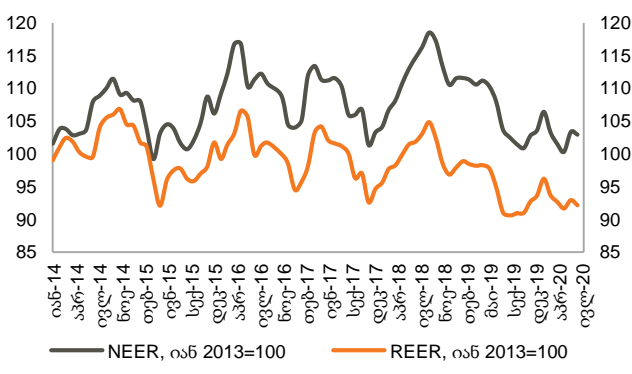
წყარო: სეზ

## მონეტარული პოლიტიკის განაკვეთი, წლიური ინფლაცია და ლარის გაცვლითი კურსი



წყარო: სეზ

## ნომინალური და რეალური ეფექტური გაცვლითი კურსები



წყარო: სეზ

შენიშვნა: ინდექსის ზრდა ნიშნავს გაცვლითი კურსის გამყარებას, ხოლო კლება - გაცვლითი კურსის გაუფასურებას

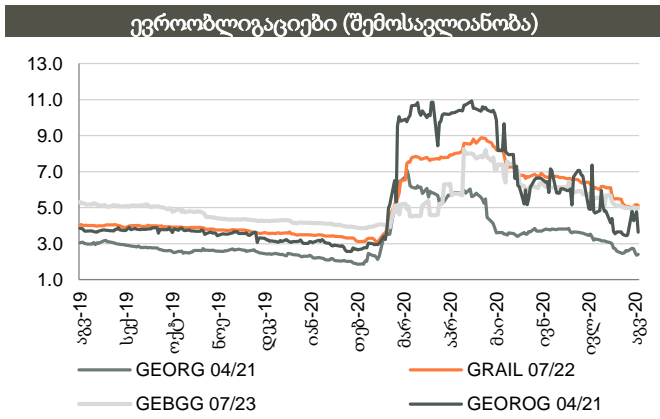


## ობლიგაციები

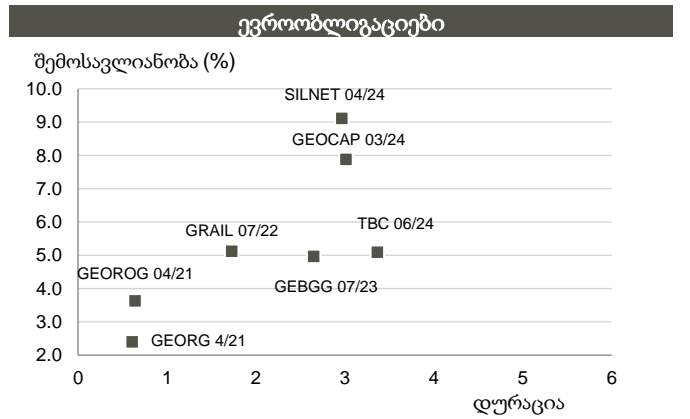
**კორპორატიული ევროობლიგაციები:** საქართველოს ბანკის ჯგუფის ევროობლიგაცია (GEBGG) დაიხურა 4.97%-იანი შემოსავლიანობით, ფასით 102.76 (+0.04% წინა კვირასთან შედარებით). საქართველოს კაპიტალის ევროობლიგაციებით (GEOCAP) ვაჭრობა დაიხურა ფასით 94.65 (+0.18% წინა კვირასთან შედარებით), 7.89%-იანი შემოსავლიანობით.

საქართველოს ნავთობისა და გაზის კორპორაციის ევროობლიგაციებით (GEOROG) ვაჭრობა დაიხურა ფასით 102.04 (-0.16% წინა კვირასთან შედარებით), 3.63%-იანი შემოსავლიანობით. საქართველოს რკინიგზის ევროობლიგაცია (GRAIL) ივაჭრებოდა 104.63 ფასად (-0.14% წინა კვირასთან შედარებით), 5.13%-იანი შემოსავლიანობით.

**საქართველოს სუვერენული ევროობლიგაცია (GEORG)** დაიხურა ფასით 102.78 (+0.04% წინა კვირასთან შედარებით), 2.41%-იანი შემოსავლიანობით.



წყარო: Bloomberg



წყარო: Bloomberg

## ქართული ობლიგაციების ძირითადი მონაცემები

### ევროობლიგაციები

გამომწვები	ვალუტა	მოცულობა, მლნ აშშ \$	კუპონი	დაფარვის თარიღი	რეიტინგები (Fitch/S&P/Moody/Scope)	საშუალო ფასი	საშუალო პროცენტი, %	Z-spread, bps
Georgia	US\$	500	6.875%	Apr-21	BB/BB/Ba2	102.78	2.41	215.68
GRAIL 07/22	US\$	500	7.750%	Jul-22	BB-/B+/-	104.63	5.13	490.82
GEOROG 04/21	US\$	250	6.750%	Apr-21	BB/BB/-	102.04	3.63	338.53
GEBGG 07/23	US\$	350	6.000%	Jul-23	BB-/Ba2	102.76	4.97	474.09
GEBGG 11 1/8 PERP	US\$	100	11.125%	n/a	B-/B-	100.46	9.62	1,070.94
GEOCAP 03/24	US\$	300	6.125%	Mar-24	-B/B2	94.65	7.89	763.72
SILKNET 04/24	US\$	200	11.000%	Apr-24	B+/-/B1	105.64	9.12	887.16
TBC 06/24	US\$	300	5.750%	Jun-24	BB-/Ba2	102.23	5.10	484.18
TBC PERP	US\$	125	10.775%	n/a	B-/B-	97.70	10.10	1,122.03
GGU 07/25	US\$	250	7.750%	Jul-25	-B/-	101.10	7.45	715.70

### ადგილობრივი ობლიგაციები

GWP 12/21	GEL	30	12.50%	Dec-21	BB-/B-	n/a	n/a	n/a
M2CA 12/21	US\$	30	7.50%	Dec-21	-/-/-	99.36	8.00	n/a
M2RE 10/22	US\$	35	7.50%	Oct-22	-/-/-	97.14	9.00	n/a
GLC 08/20	US\$	10	7.00%	Aug-20	B+/-/-	n/a	n/a	n/a
GLC 06/21	US\$	5	6.50%	Jun-21	B+/-/-	98.80	8.25	n/a
GLC 08/21	US\$	10	7.50%	Aug-21	B+/-/-	100.46	7.00	n/a
CRYSTAL 02/21	GEL	15	13.00%	Feb-21	B/-/-	100.00	12.00	n/a
Nikora Trade 08/21	GEL	25	9.00%	Aug-21	-/-/B+	n/a	n/a	n/a
SILKNET 04/24	GEL	34	12.50%	Apr-24	B+/-/B1/-	n/a	n/a	n/a
Geo. Beer Company	GEL	25	13.00%	Dec-23	-/-/BB-	n/a	n/a	n/a
Lisi Lake Development	US\$	12	8.00%	Dec-21	-/-/B+	n/a	n/a	n/a
Tegeta 04/22	GEL	30	10.75%	Apr-22	-/-/BB-	n/a	n/a	n/a
Swiss Capital 09/21	GEL	10	13.25%	Sep-21	B-/B-	100.00	14.25	n/a
EVEX 11/24	GEL	50	12.10%	Nov-24	-/-/BB	n/a	n/a	n/a

წყარო: Bloomberg



## ობლიგაციები

### აღმოსავლეთ ევროპის 10-წლიანი სუვერენული ევროობლიგაციების ძირითადი მონაცემები

გამომწვევი	ვალუტა	მოცულობა, მლნ აშშ \$	კუპონი	დაფარვის თარიღი	რეიტინგები (Fitch/S&P/Moody)	საშუალო ფასი	საშუალო პროცენტი, %	Z-spread, bps
Georgia	US\$	500	6.875%	Apr-21	BB/BB/Ba2	102.78	2.41	215.68
Armenia	US\$	500	6.000%	Sep-20	BB-/Ba3	99.94	6.44	626.52
Azerbaijan	US\$	174	2.820%	Sep-21	BB+/-/Ba2	101.29	1.53	130.37
Belarus	US\$	800	6.875%	Feb-23	B/B/B3	97.55	7.97	774.28
Kazakhstan	US\$	1,500	3.875%	Oct-24	BBB/BBB-/Baa3	110.36	1.30	102.39
Turkey	US\$	2,000	5.625%	Mar-21	BB-/B1	101.00	3.91	365.49
Ukraine	US\$	1,409	7.750%	Sep-21	B/B/Caa1	104.13	3.58	335.07

წყარო: Bloomberg

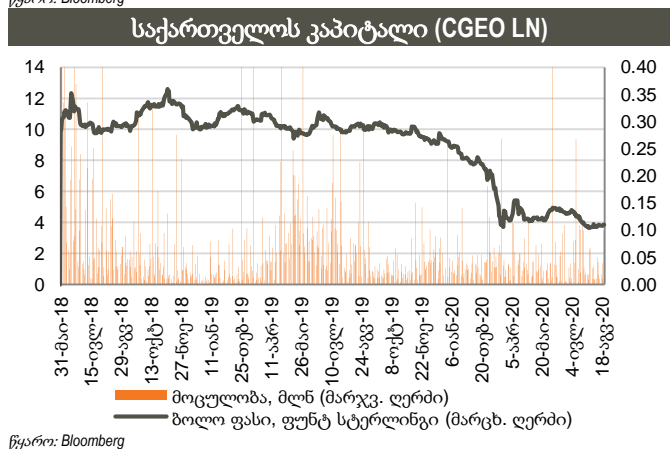
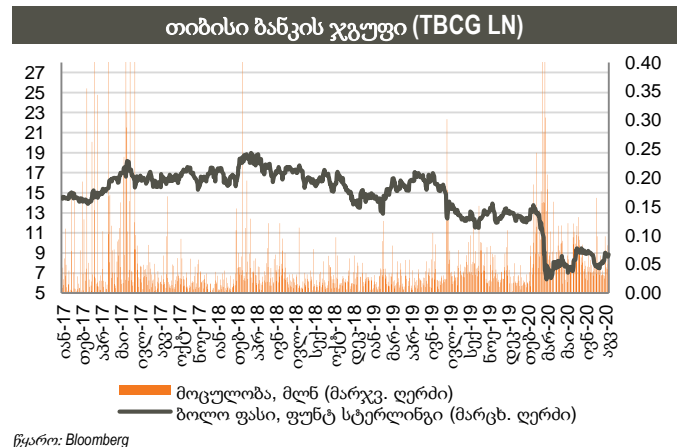
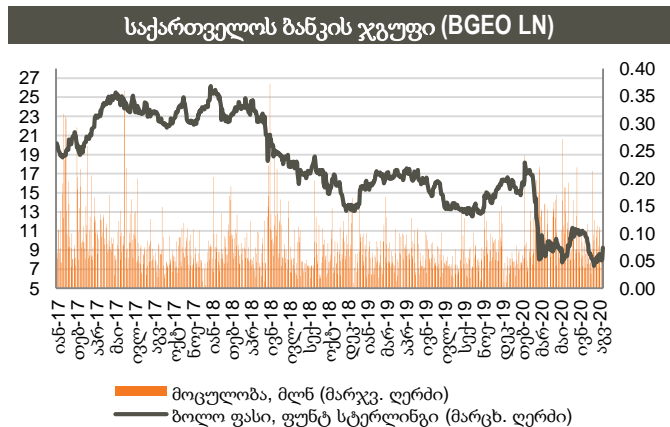


## აქციები

**საქართველოს ბანკის ჯგუფის (BGEO LN)** აქციები დაიხურა 9.26 ბრიტანულ ფუნტ სტერლინგში (GBP), +11.43% წინა კვირასთან შედარებით და +6.93% გასულ თვესთან შედარებით. ვაჭრობის მოცულობამ 507 ათას აქციაზე მეტი შეადგინა, GBP 7.80 – 9.35 დიაპაზონში. ბოლო 4 კვირის განმავლობაში, საშუალო დღიური ვაჭრობის მოცულობამ 96 ათასი აქცია შეადგინა.

**Georgia Capital-ის (CGEO LN)** აქციები დაიხურა 3.84 ბრიტანულ ფუნტ სტერლინგში (GBP), +1.05% წინა კვირასთან შედარებით და -4.00% გასულ თვესთან შედარებით. ვაჭრობის მოცულობამ 263 ათას აქციაზე მეტი შეადგინა, GBP 3.68 – 3.90 დიაპაზონში. ბოლო 4 კვირის განმავლობაში, საშუალო დღიური ვაჭრობის მოცულობამ 33 ათასი აქცია შეადგინა.

**თიბისი ბანკის ჯგუფის (TBCG LN)** აქციები დაიხურა 8.87 ბრიტანულ ფუნტ სტერლინგში (GBP), -0.45% წინა კვირასთან შედარებით და +14.45% წინა თვესთან შედარებით. ვაჭრობის მოცულობამ 255 ათასს გადააჭარბა, GBP 8.45 – 8.98 დიაპაზონში. ბოლო 4 კვირის განმავლობაში, საშუალო დღიური ვაჭრობის მოცულობამ 46 ათასი აქცია შეადგინა.





## აქციები

### აღმოსავლეთ ევროპის ბანკები

	ტიკერი	ვალუტა	აქციის ფასი	კაპიტალიზ. მლნ აშშ \$	6 თვე, ცვლ.	წ/წ ცვლ.	წლის დას. ცვლ.	P/E		P/B	
								2019	2020F	2019	2020F
Bank of Georgia	BGEO	GBP	9.26	455	-46.4%	-32.8%	-43.0%	3.75x	7.85x	0.82x	0.75x
TBC	TBC	GBP	8.87	488	-33.6%	-30.7%	-31.8%	3.64x	6.51x	0.70x	0.68x
Halyk Bank	HSBK	US\$	10.90	3,203	-33.3%	-19.6%	-18.4%	3.82x	4.57x	0.91x	0.87x
VTB Bank	VTBR	US\$	0.92	5,981	-38.7%	-21.6%	-36.9%	2.28x	4.52x	0.34x	0.34x
Akbank	AKBNK	TRY	5.07	26,364	-34.1%	-25.8%	-37.5%	3.97x	4.61x	0.41x	0.43x
Garanti	GARAN	TRY	7.08	29,736	-36.2%	-19.9%	-36.4%	3.74x	4.35x	0.44x	0.48x
Isbank	ISCTR	TRY	5.02	22,590	-22.4%	-6.2%	-21.7%	3.15x	3.60x	0.33x	0.35x
PKO	PKO	PLN	22.10	27,625	-35.8%	-44.6%	-35.9%	6.59x	10.81x	0.67x	0.62x
PEKAO	PEO	PLN	53.10	13,937	-47.3%	-45.9%	-47.1%	6.40x	13.42x	0.60x	0.56x
Millennium	MIL	PLN	2.92	3,542	-51.3%	-58.6%	-50.1%	4.83x	8.04x	0.39x	0.39x
Mbank	MBK	PLN	192.30	8,141	-48.7%	-40.9%	-50.6%	6.61x	16.25x	0.50x	0.48x
BRD	BRD	RON	11.56	8,056	-29.4%	-14.9%	-27.0%	5.40x	10.27x	1.04x	0.92x
Banca Transilvania	TLV	RON	2.19	11,423	-14.6%	-6.8%	-15.6%	6.40x	13.12x	1.32x	1.49x
OTP	OTPD	USD	22.80	12,768	0.0%	7.5%	7.5%	9.60x	13.77x	0.82x	0.72x
Komercni	KOMB	CZK	528.00	100,346	-32.4%	-35.5%	-36.3%	6.79x	13.20x	0.97x	0.88x
<b>საშუალო</b>								<b>5.13x</b>	<b>8.99x</b>	<b>0.69x</b>	<b>0.66x</b>
<b>მედიანა</b>								<b>4.83x</b>	<b>8.04x</b>	<b>0.67x</b>	<b>0.62x</b>

წყარო: Bloomberg, S&P Capital IQ

### ინვესტიციების მართვის შესადარი კომპანიები

	ტიკერი	ვალუტა	აქციის ფასი	კაპიტალიზ. მლნ აშშ \$	6 თვე, ცვლ.	წ/წ ცვლ.	წლის დას. ცვლ.	P/E		P/B	
								2019	2020F	2019	2020F
Georgia Capital	CGEO	GBP	3.84	141	-50.5%	-62.3%	-58.4%	5.41x	n/a	0.38x	n/a
Tinc Comm	TINC	EUR	13.30	363	-7.3%	7.6%	-0.4%	n/a	n/a	n/a	n/a
Sabancı Holding	SAHOL	TRY	8.22	16,772	-14.1%	-4.2%	-13.8%	3.58x	3.49x	0.42x	0.44x
Deutsche Beteiligungs	DBAN	EUR	30.85	464	-20.2%	-3.6%	-21.8%	11.97x	n/mf	1.07x	1.04x
Eurazeo	RF	EUR	43.56	3,431	-32.9%	-27.5%	-28.6%	11.15x	25.27x	0.67x	0.82x
Carlyle Group	CG	USD	26.56	2,940	-15.1%	17.0%	-17.2%	15.33x	4.70x	1.64x	3.76x
<b>საშუალო</b>								<b>9.58x</b>	<b>8.97x</b>	<b>0.84x</b>	<b>1.54x</b>
<b>მედიანა</b>								<b>11.37x</b>	<b>4.80x</b>	<b>0.69x</b>	<b>0.94x</b>

წყარო: Bloomberg, S&P Capital IQ



# მნიშვნელოვანი შეტყობინება

ეს დოკუმენტი არის სს "გალტ ენდ თაგარტი" ("Galt & Taggart"), რომელიც არის სს საქართველოს ბანკის ჯგუფის ("ჯგუფი") წევრი, საკუთრება და მომზადებულია Galt & Taggart-ის მიერ, მხოლოდ საინფორმაციო მიზნებისთვის და მასში ნახსენები კომპანიებისგან დამოუკიდებლად. ეს დოკუმენტი არ წარმოადგენს რაიმეს ნაწილს და არ უნდა იქნას განხილული, როგორც შეთავაზება ან კლიენტების მოზიდვა ან მოწვევა რაიმე აქტივების ყიდვისთვის ან გაყიდვისთვის, ან გამოწერისთვის და ამ დოკუმენტის არცერთი ნაწილი არ ქმნის საფუძველს კონტრაქტისთვის ან ვალდებულებისთვის და არ შეიძლება განხილული იყოს, როგორც რეკომენდაცია რაიმე მსგავსი ქმედებისთვის.

გალტ ენდ თაგარტი უფლებამოსილია აწარმოოს პროფესიონალური აქტივობა საქართველოს ბაზარზე. ამ დოკუმენტის ცირკულირება გარკვეული იურისდიქციების ფარგლებში შეიძლება აკრძალული იყოს კანონით. პირებს, რომელთა მფლობელობაშიც ეს დოკუმენტი აღმოჩნდება, გალტ ენდ თაგარტისგან მოეთხოვებათ დაიცვან ყველა ის შეზღუდვა, რომელიც მოქმედებს მათ მიმართ. ეს დოკუმენტი არ არის განზრახული გავრცელებისთვის, პირდაპირ ან ირიბად, ან გამოყენებისთვის ნებისმიერი პირის ან ორგანიზაციის მიერ, რომელიც არის რაიმე ადგილის, სახელმწიფოს ან სხვა რაიმე იურისდიქციის მკვიდრი ან მოქალაქე, სხვადასხვა გავრცელება, პუბლიკაცია, ხელმისაწვდომობა ან გამოყენება კანონის ან რეგულაციის საწინააღმდეგო იქნებოდა ან რომელიც მოითხოვდა რეგისტრაციას ან ლიცენზირებას ამგვარი იურისდიქციის ფარგლებში.

ინვესტიციები (ან მოკლევადიანი გარიგებები) განვითარებად ბაზრებზე დაკავშირებულია მნიშვნელოვან რისკთან და მერყეობასთან და შეიძლება არ იყოს ყველასთვის შესაფერისი. ამ დოკუმენტის მიმღებმა პირებმა უნდა მიიღონ საკუთარი საინვესტიციო გადაწყვეტილებები, რომლებიც მათ მიჩნიათ სწორად, მათ საკუთარ ამოცანებსა და ფინანსურ მდგომარეობაზე დაყრდნობით. ამ პროცესში ამგვარი მიმღები პირები დარწმუნებული უნდა იყვნენ თავიანთ ქმედებებში, როცა ახორციელებენ რისკების შეფასებას, რომლებიც დამახასიათებელია განვითარებად ბაზრებზე ინვესტირებისთვის, მათ შორის პოტენციური პოლიტიკური და ეკონომიკური არასტაბილურობა, სხვა პოლიტიკური რისკები, კერძოდ, ცვლილებები კანონებში და ტარიფებში, აქტივების ნაციონალიზაცია და ვალუტის გაცვლითი კურსის რისკი.

გალტ ენდ თაგარტის ან ჯგუფის რომელიმე წევრის ან მათი დირექტორების, თანამშრომლების, ფილიალების, მრჩეველების ან აგენტების, ან რომელიმე სხვა პირის მიერ არ მომხდარა რაიმე რწმუნების, გარანტიის ან ვალდებულების წარდგენა ან აღება, აშკარად გამოხატულის ან ნაგულისხმევის, და ამ დოკუმენტს არ აქვს პრეტენზია მასში არსებული ინფორმაციის უტყუარობაზე, სისწორეზე და ამომწურავობაზე (და იმაზე, რომ რაიმე ინფორმაცია არ არის გამოტოვებული ამ დოკუმენტში) და არ შეიძლება მასზე დაყრდნობა. ეს დოკუმენტი არ უნდა განიხილებოდეს, როგორც ბაზრების, ინდუსტრიების და/ან კომპანიების სრული აღწერა, რომლებიც მასში არის ნახსენები. ამ დოკუმენტის არცერთი ნაწილი არ წარმოადგენს სამართლებრივ, საინვესტიციო, ბიზნეს ან საგადასახადო რჩევას, წარსულის ან მომავლის მიმართ, გალტ ენდ თაგარტის ან ჯგუფის რომელიმე წევრის ან მათი დირექტორების, თანამშრომლების, ფილიალების, მრჩეველების ან აგენტების მხრიდან. დოკუმენტის მიმღებებს მოეთხოვებათ ჩაატარონ მათი საკუთარი დამოუკიდებელი კვლევა და შეფასება ამ დოკუმენტში განხილულ საკითხებთან დაკავშირებით. ნებისმიერი საინვესტიციო გადაწყვეტილება მიღებული უნდა იქნას მხოლოდ ინვესტორის პირადი შეხედულებით. კანონის თანახმად, გალტ ენდ თაგარტი ან ჯგუფის რომელიმე წევრი ან მათი დირექტორები, თანამშრომლები, ფილიალები, მრჩეველები ან აგენტები პასუხისმგებლობას არ იღებენ ნებისმიერ ვალდებულებაზე რაიმე ზიანის ან ზარალის მიმართ, რომელიც შეიძლება წარმოიქმნას, პირდაპირ ან ირიბად, ამ დოკუმენტის ან მისი შინაარსის რაიმე გამოყენების შედეგად, ან რაიმეხარად უკავშირდებოდეს ამ დოკუმენტს, ან რაიმე ქმედების, ან უმოქმედობის შედეგად რომელიმე მხარის მიერ, ამ დოკუმენტის საფუძველზე.

ამ დოკუმენტში არსებული ინფორმაცია ექვემდებარება შემოწმებას, სრულყოფას და ცვლილებას შეტყობინების გარეშე და გალტ ენდ თაგარტს არ აქვს რაიმე ვალდებულება ამ დოკუმენტში არსებული ინფორმაციის განახლების ან აქტუალურობის შენარჩუნების მიმართ. ამ დოკუმენტის მიწოდება არც ერთ შემთხვევაში არ ნიშნავს იმას, რომ არ მომხდარა ინფორმაციის ცვლილება ამ დოკუმენტის თარიღის შემდგომ ან იმ თარიღის შემდგომ, როდესაც ეს დოკუმენტი უკანასკნელად განახლდა, ან რომ ამ დოკუმენტში მოცემული ინფორმაცია უტყუარია რაიმე პერიოდისთვის იმ თარიღის შემდეგ, როდესაც მისი მიწოდება მოხდა, ან, თუ განსხვავებულია, ამ დოკუმენტში მითითებული თარიღის შემდეგ. გალტ ენდ თაგარტის ან ჯგუფის რომელიმე წევრის ან მათი დირექტორების, თანამშრომლების, ფილიალების, მრჩეველების ან აგენტების მიერ არ გაცემულა რაიმე რწმუნება ან გარანტია, აშკარად გამოხატული ან ნაგულისხმევი ამ ინფორმაციის სისწორესთან და ამომწურავობასთან დაკავშირებით.

ამ დოკუმენტში მოწოდებული ინფორმაცია და გამოთქმული მოსაზრებები ემყარება ინფორმაციას, რომელიც ხელმისაწვდომი იყო გამოცემის თარიღისთვის და წარმოადგენს მხოლოდ გალტ ენდ თაგარტის შიდა კვლევის ნაწილს. მოსაზრებები, პროგნოზები და შეფასებები, რომლებიც მოცემულია მასში, მიღებულია მესამე მხარის წყაროებიდან, რომლებიც მიჩნეულია სანდოდ და კუთილსინდისიერად, და შეიძლება შეიცვალოს შეტყობინების გარეშე. მესამე მხარის პუბლიკაციები, კვლევები და გამოკითხვები ზოგადად აჩვენებს, რომ ამ დოკუმენტში მოცემული ინფორმაცია მიღებულია წყაროებიდან, რომლებიც მიჩნეულია სანდოდ, მაგრამ არ არსებობს ამ მონაცემების სისწორის და ამომწურავობის გარანტია. შესაბამისად, არ შეიძლება დაყრდნობა ნებისმიერ იმ მონაცემზე, რომელიც მოცემულია ამ დოკუმენტში. არც გალტ ენდ თაგარტი, არც ჯგუფის რომელიმე წევრი, ან მათი დირექტორები, თანამშრომლები, ფილიალები, მრჩეველები ან აგენტები არ გასცემენ რაიმე რწმუნებას ან გარანტიას, აშკარად გამოხატულს ან ნაგულისხმევს, ამ დოკუმენტის სარგებლობაზე მომავალი საქმიანობის პროგნოზირების საკითხში, ან რომელიმე ფასიანი ქაღალდის ან აქტივის მიმდინარე ან მომავალი ღირებულების შეფასებაში.

გალტ ენდ თაგარტს და ჯგუფის ნებისმიერ წევრს შეიძლება ჰქონდეს ბიზნესი ან ცდილობდეს ბიზნეს-ურთიერთობის დამყარებას კომპანიებთან, რომლებიც მოცულნი არიან ამ კვლევით. შედეგად, ინვესტორებმა უნდა იცოდნენ ინტერესთა პოტენციური კონფლიქტის შესახებ, რომელსაც შეუძლია გავლენა მოახდინოს ამ დოკუმენტში არსებული ინფორმაციის ობიექტურობაზე.

ამ დოკუმენტის ან მისი ნებისმიერი ნაწილის უნებართვო კოპირება, გავრცელება, პუბლიკაცია ან განმეორებითი გადაცემა რაიმე მედიით ან რაიმე ფორმით ნებისმიერი მიზნისთვის მკაცრად აკრძალულია.

ამ დოკუმენტის მიმღები პირები პასუხისმგებელი არიან ვირუსების და სხვა დესტრუქციული მოვლენებისგან დაცვაზე. ელექტრონული გადაცემის მიღება ხდება მიმღები პირის საკუთარი რისკის ხარჯზე და წარმოადგენს მის პასუხისმგებლობას, მიიღოს ზომები, რომ ვირუსებისგან და სხვა დესტრუქციული მოვლენებისგან უზრუნველყოფს დაცვა.

**გალტ ენდ თაგარტი**  
მისამართი: აღმაშენებლის გამზირი 79, თბილისი, 0102, საქართველო  
ტელ: + (995) 32 2401 111  
ელ. ფოსტა: gt@gt.ge