



კვირის მიმოხილვა

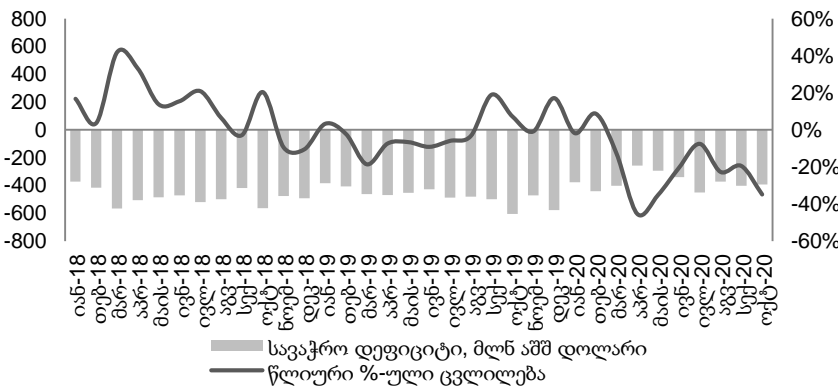
კვირის მიმოხილვა | საქართველო
16 ნოემბერი 2020

ეკონომიკა

საგარეო ვაჭრობა: საქსტატის მონაცემებით, 2020 წლის ოქტომბერში სავაჭრო დეფიციტი წლიურად 34.8%-ით შემცირდა და 393.5 მლნ აშშ დოლარს გაუტოლდა, რადგან ექსპორტი წლიურად 2.2%-ით შემცირდა და 312.6 მლნ აშშ დოლარი შეადგინა, ხოლო იმპორტი 23.5%-ით შემცირდა 706.1 მლნ აშშ დოლარამდე. ჯამურად, 2020 წლის პირველ ათ თვეში, ექსპორტი წლიურად 11.1%-ით შემცირდა და 2.7 მლრდ აშშ დოლარი შეადგინა, იმპორტი 16.6%-ით შემცირდა 6.4 მლრდ აშშ დოლარამდე. შედეგად, სავაჭრო დეფიციტი 20.2%-ით შემცირდა და 3.7 მლრდ აშშ დოლარს გაუტოლდა. საგარეო ვაჭრობის დეტალური სტატისტიკა 2020 წლის 19 ნოემბერს გამოქვეყნდება.

სავალუტო ინტერვენციები: 2020 წლის 10 ნოემბერს საქართველოს ეროვნულმა ბანკმა სავალუტო აუქციონზე ლარის მერყეობის შესამცირებლად 37 მლნ აშშ დოლარი გაყიდა ბაზრისთვის შეთავაზებული 40 მლნ აშშ დოლარიდან. ჯამურად, წლის დასაწყისიდან სებ-მა 22 სავალუტო აუქციონი გამართა და 746.9 მლნ აშშ დოლარი გაყიდა.

სავაჭრო დეფიციტი



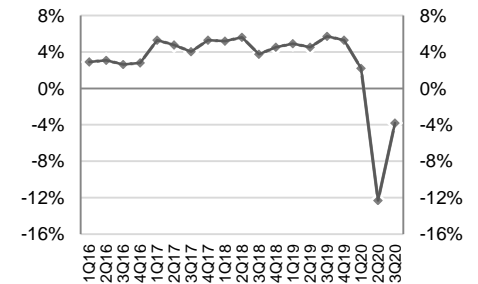
წყარო: საქსტატი

ეკონომიკური ინდიკატორები

	2017	2018	2019
მშპ (%-ლი ცვლილება)	4.8%	4.8%	5.1%
მშპ ერთ სულზე (ppp)	13,596	14,584	15,634
მშპ ერთ სულზე (აშშ \$)	4,359	4,722	4,763
მოსახლეობა (მლნ)	3.7	3.7	3.7
ინფლაცია, პერიოდის ბოლო	6.7%	1.5%	7.0%
მთლიანი რეზერვები (მლრდ აშშ \$)	3.0	3.3	3.5
მიმდინარე ანგარიშის დეფიციტი (მშპ-ს %)	8.0%	6.8%	5.4%
ფისკალური დეფიციტი (მშპ-ს %)	2.7%	2.3%	2.0%
სახელმწიფო ვალი (მშპ-ს %)	39.4%	38.9%	39.8%

წყარო: ოფიციალური მონაცემები, სსფ

მშპ-ს რეალური ზრდა, %



წყარო: საქსტატი

საერთაშორისო რეიტინგები, 2019-20

- ბიზნესის კეთების სიმარტივე №7 (საუკეთესო 10-ეული)
- ეკონომიკური თავისუფლების ინდექსი №12 (მირითადად თავისუფალი)
- გლობალური კონკურენტუნარიანობის ინდექსი №74

წყარო: მსოფლიო ბანკი, Heritage Foundation და მსოფლიო ეკონომიკური ფორუმი

საქართველოს სუვერენული საკრედიტო რეიტინგი

STANDARD
& POORS

BB

სტაბილური
დადასტურებული
აგვისტო-2020

MOODY'S
INVESTORS SERVICE

Ba2

სტაბილური
დადასტურებული
აგვისტო-2020

FitchRatings

BB

უარყოფითი
დადასტურებული
აგვისტო-2020

წყარო: სარეიტინგო სააგენტოები



ფულადი ბაზარი

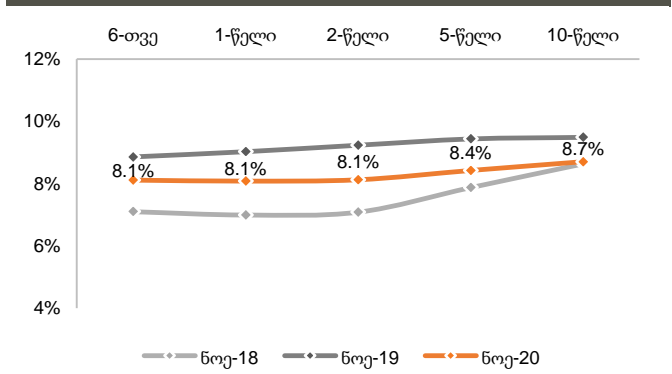
საქართველოს ფინანსთა სამინისტროს სახაზინო ვალდებულებები: საქართველოს ფინანსთა სამინისტრომ 2020 წლის 10 ნოემბერს 1-წლიანი 50 მლნ ლარის (15.0 მლნ აშშ დოლარის) ოდენობის სახაზინო ვალდებულებები გაყიდა. ამასთან, მოთხოვნა 1.6-ჯერ მაღალი იყო და საშუალო შეწონილი საპროცენტო განაკვეთი წინა აუქციონთან შედარებით 0.029პპ-ით გაიზარდა და 8.152% შეადგინა. უახლოესი აუქციონი დაგეგმილია 2020 წლის 24 ნოემბერს, სადაც 5-წლიანი 80 მლნ ლარის ნომინალური ღირებულების ბენჩმარკ ობლიგაციები გაიყიდება.

სახაზინო ფასიანი ქაღალდები, 2020 წელი

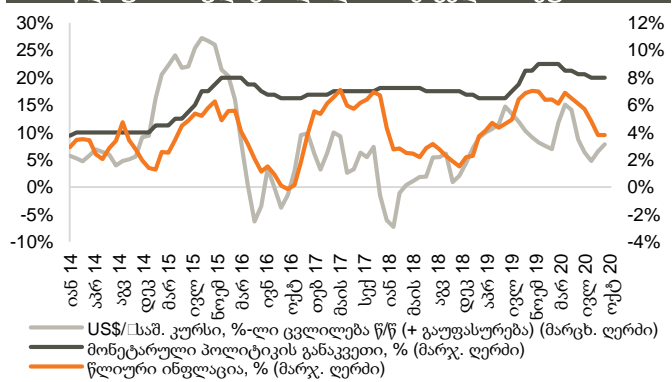
ვალიანობა	გამომგება წლის დასაწყისიდან მლნ ლარი	დარჩენილი გამომგება მლნ ლარი	დარჩენილი ვალდებულება*
6-თვე	330	20	180
1-წელი	610	50	680
2-წელი	770	70	1,390
5-წელი	800	160	2,088
10-წელი	150	0	1,237
სულ	2,660	300	5,575

წყარო: ფინანსთა სამინისტრო
შენიშვნა: * 2020 წლის 31 ოქტომბრის მდგომარეობით

სახაზინო ფასიანი ქაღალდების შემოსავლიანობის მრუდი

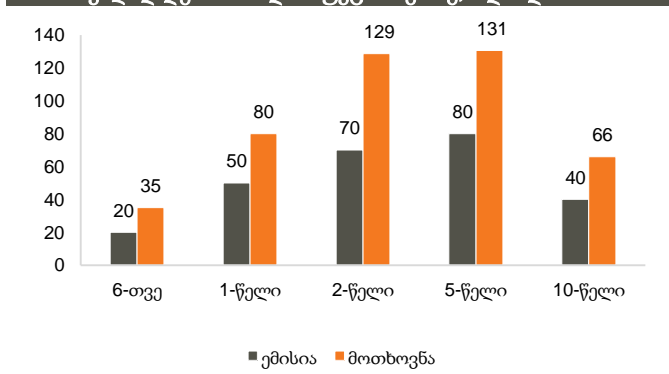


მონეტარული პოლიტიკის განაკვეთი, წლიური ინფლაცია და ლარის გაცვლითი კურსი

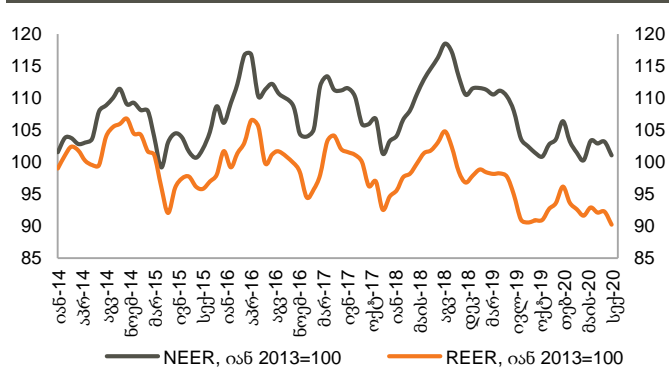


წყარო: სტბ

განხორციელებული ემისია და მოთხოვნა სახაზინო ფასიანი ქაღალდების ბოლო აუქციონებზე, მლნ ლარი



ნომინალური და რეალური ეფექტური გაცვლითი კურსები



წყარო: სტბ
შენიშვნა: ინდექსის ზრდა ნიშნავს გაცვლითი კურსის გამყარებას, ხოლო კლება - გაცვლითი კურსის გაუფასურებას



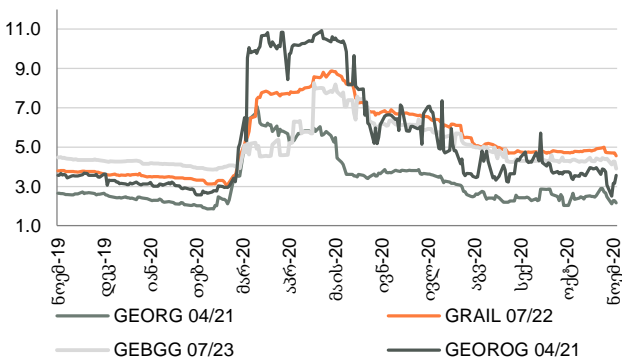
ობლიგაციები

კორპორატიული ევროობლიგაციები: საქართველოს ბანკის ჯგუფის ევროობლიგაცია (GEBGG) დაიხურა 3.97%-იანი შემოსავლიანობით, ფასით 105.14 (+1.08% წინა კვირასთან შედარებით). საქართველოს კაპიტალის ევროობლიგაციებით (GEOCAP) ვაჭრობა დაიხურა ფასით 98.63 (+0.53% წინა კვირასთან შედარებით), 6.59%-იანი შემოსავლიანობით.

საქართველოს ნავთობისა და გაზის კორპორაციის ევროობლიგაციებით (GEOROG) ვაჭრობა დაიხურა ფასით 101.39 (-0.27% წინა კვირასთან შედარებით), 3.53%-იანი შემოსავლიანობით. საქართველოს რკინიგზის ევროობლიგაცია (GRAIL) ივაჭრებოდა 105.06 ფასად (+0.25% წინა კვირასთან შედარებით), 4.53%-იანი შემოსავლიანობით.

საქართველოს სუვერენული ევროობლიგაცია (GEORG) დაიხურა ფასით 101.89 (+0.05% წინა კვირასთან შედარებით), 2.13%-იანი შემოსავლიანობით.

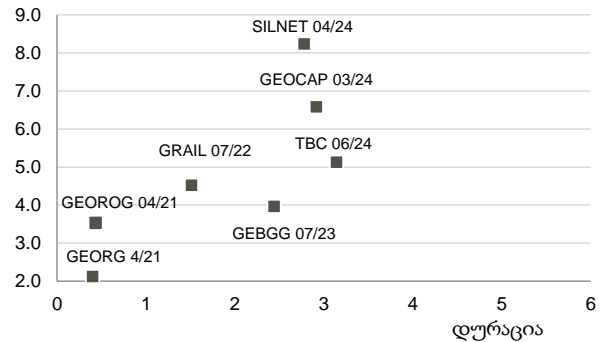
ევროობლიგაციები (შემოსავლიანობა)



წყარო: Bloomberg

ევროობლიგაციები

შემოსავლიანობა (%)



წყარო: Bloomberg

ქართული ობლიგაციების ძირითადი მონაცემები

ევროობლიგაციები

გამომწვები	ვალუტა	მოცულობა, მლნ აშშ \$	კუპონი	დაფარვის თარიღი	რეიტინგები (Fitch/S&P/Moody/Scope)	საშუალო ფასი	საშუალო პროცენტი, %	Z-spread, bps
Georgia	US\$	500	6.875%	Apr-21	BB/BB/Ba2	101.89	2.13	188.86
GRAIL 07/22	US\$	500	7.750%	Jul-22	BB-/B+/-	105.06	4.53	427.93
GEORG 04/21	US\$	250	6.750%	Apr-21	BB/BB/-	101.39	3.53	329.65
GEBGG 07/23	US\$	350	6.000%	Jul-23	BB-/Ba2	105.14	3.97	367.85
GEBGG 11 1/8 PERP	US\$	100	11.125%	n/a	B-/-	103.61	9.39	957.07
GEOCAP 03/24	US\$	300	6.125%	Mar-24	-/B/B2	98.63	6.59	626.56
SILKNET 04/24	US\$	200	11.000%	Apr-24	B+/-/B1	108.01	8.23	790.56
TBC 06/24	US\$	300	5.750%	Jun-24	BB-/Ba2	102.01	5.13	479.01
TBC PERP	US\$	125	10.775%	n/a	B-/-	100.61	9.91	1,021.92
GGU 07/25	US\$	250	7.750%	Jul-25	-/B/-	101.19	7.44	702.74

ადგილობრივი ობლიგაციები

GWP 12/21	GEL	30	12.50%	Dec-21	BB-/-/-	n/a	n/a	n/a
M2CA 12/21	US\$	30	7.50%	Dec-21	-/-/-	100.54	7.00	n/a
M2RE 10/22	US\$	35	7.50%	Oct-22	-/-/-	100.87	7.00	n/a
GLC 06/21	US\$	5	6.50%	Jun-21	B+/-/-	n/a	n/a	n/a
GLC 08/21	US\$	10	7.50%	Aug-21	B+/-/-	99.98	7.50	n/a
GLC 08/22	US\$	10	7.50%	Aug-22	-/-/-	n/a	n/a	n/a
CRYSTAL 02/21	GEL	15	13.00%	Feb-21	B/-/-	100.00	12.00	n/a
Nikora Trade 08/21	GEL	25	9.00%	Aug-21	-/-/B+	n/a	n/a	n/a
SILKNET 04/24	GEL	34	12.50%	Apr-24	B+/-/B1/-	n/a	n/a	n/a
Geo. Beer Company	GEL	25	13.00%	Dec-23	-/-/BB-	n/a	n/a	n/a
Lisi Lake Development	US\$	12	8.00%	Dec-21	-/-/B+	n/a	n/a	n/a
Tegeta 04/22	GEL	30	10.75%	Apr-22	-/-/BB-	n/a	n/a	n/a
Swiss Capital 09/21	GEL	10	13.25%	Sep-21	B-/-/-	100.00	14.25	n/a
EVEX 11/24	GEL	50	12.10%	Nov-24	-/-/BB	n/a	n/a	n/a

წყარო: Bloomberg



ობლიგაციები

აღმოსავლეთ ევროპის 10-წლიანი სუვერენული ევროობლიგაციების ძირითადი მონაცემები

გამომწვევი	ვალუტა	მოცულობა, მლნ აშშ \$	კუპონი	დაფარვის თარიღი	რეიტინგები (Fitch/S&P/Moody)	საშუალო ფასი	საშუალო პროცენტი, %	Z-spread, bps
Georgia	US\$	500	6.875%	Apr-21	BB/BB/Ba2	101.89	2.13	188.86
Azerbaijan	US\$	174	2.820%	Sep-21	BB+/-/Ba2	100.88	1.69	145.73
Belarus	US\$	800	6.875%	Feb-23	B/B/B3	101.38	6.21	593.77
Kazakhstan	US\$	1,500	3.875%	Oct-24	BBB/BBB-/Baa3	110.49	1.13	76.26
Russia	US\$	3,000	4.875%	Sep-23	BBB/BBB-/Baa3	109.94	1.29	99.06
Turkey	US\$	2,000	5.625%	Mar-21	BB-/-/B1	100.95	3.02	277.95
Ukraine	US\$	1,409	7.750%	Sep-21	B/B/Caa1	103.66	3.01	278.06

წყარო: Bloomberg

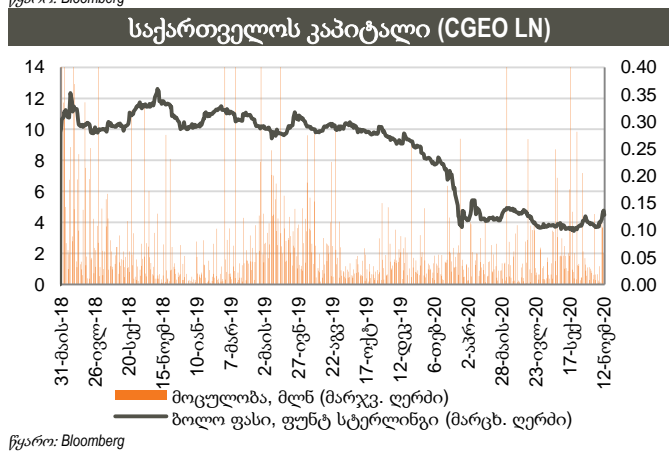
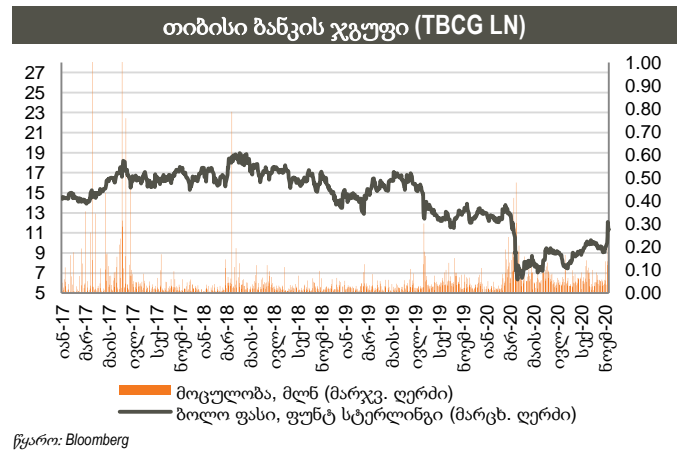
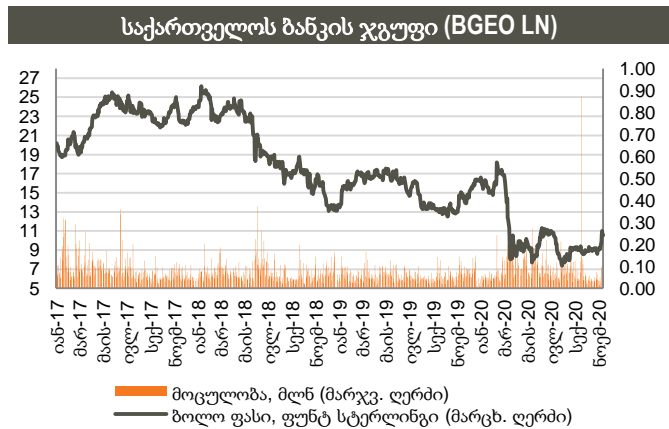


აქციები

საქართველოს ბანკის ჯგუფის (BGEO LN) აქციები დაიხურა 10.54 ბრიტანულ ფუნტ სტერლინგში (GBP), +15.57% წინა კვირასთან შედარებით და +16.08% გასულ თვესთან შედარებით. ვაჭრობის მოცულობამ 358 ათას აქციაზე მეტი შეადგინა, GBP 9.33 – 11.28 დიაპაზონში. ბოლო 4 კვირის განმავლობაში, საშუალო დღიური ვაჭრობის მოცულობამ 47 ათასი აქცია შეადგინა.

Georgia Capital-ის (CGEO LN) აქციები დაიხურა 4.48 ბრიტანულ ფუნტ სტერლინგში (GBP), +13.13% წინა კვირასთან შედარებით და +1.82% გასულ თვესთან შედარებით. ვაჭრობის მოცულობამ 464 ათას აქციაზე მეტი შეადგინა, GBP 3.86 – 4.93 დიაპაზონში. ბოლო 4 კვირის განმავლობაში, საშუალო დღიური ვაჭრობის მოცულობამ 42 ათასი აქცია შეადგინა.

თიბისი ბანკის ჯგუფის (TBCG LN) აქციები დაიხურა 11.32 ბრიტანულ ფუნტ სტერლინგში (GBP), +17.43% წინა კვირასთან შედარებით და +16.82% წინა თვესთან შედარებით. ვაჭრობის მოცულობამ 591 ათასს გადააჭარბა, GBP 9.72 – 12.08 დიაპაზონში. ბოლო 4 კვირის განმავლობაში, საშუალო დღიური ვაჭრობის მოცულობამ 70 ათასი აქცია შეადგინა.





აქციები

აღმოსავლეთ ევროპის ბანკები

ტიკერი	ვალუტა	აქციის ფასი	კაპიტალიზ. მლნ აშშ \$	6 თვე, ცვლ.	წ/წ ცვლ.	წლის დას. ცვლ.	P/E		P/B		
							2020F	2021F	2020F	2021F	
Bank of Georgia	BGEO	GBP	10.54	518	19.5%	-29.7%	-35.1%	8.95x	4.72x	0.86x	0.72x
TBC	TBC	GBP	11.32	623	50.7%	-18.7%	-12.9%	8.84x	5.44x	0.93x	0.80x
Halyk Bank	HSBK	US\$	11.00	3,232	26.1%	-17.0%	-17.6%	4.86x	4.19x	0.91x	0.83x
VTB Bank	VTBR	US\$	0.91	5,878	1.0%	-37.4%	-38.0%	7.05x	3.31x	0.34x	0.32x
Akbank	AKBNK	TRY	6.31	32,812	13.3%	-17.4%	-22.2%	7.62x	5.59x	0.78x	0.69x
Garanti	GARAN	TRY	8.86	37,212	12.2%	-11.0%	-20.5%	7.49x	5.55x	0.88x	0.74x
Isbank	ISCTR	TRY	6.93	31,185	40.9%	10.4%	8.1%	7.31x	5.46x	0.68x	0.61x
PKO	PKO	PLN	25.11	31,388	17.9%	-36.0%	-27.1%	11.63x	10.83x	0.70x	0.68x
PEKAO	PEO	PLN	53.82	14,126	5.7%	-47.5%	-46.4%	11.90x	10.20x	0.56x	0.55x
Millennium	MIL	PLN	2.85	3,460	10.5%	-52.3%	-51.2%	13.99x	8.77x	0.38x	0.38x
Mbank	MBK	PLN	162.00	6,859	-14.9%	-58.2%	-58.4%	20.17x	9.96x	0.41x	0.40x
BRD	BRD	RON	12.46	8,683	10.3%	-15.1%	-21.3%	10.87x	10.97x	0.96x	1.02x
Banca Transilvania	TLV	RON	2.03	10,588	14.5%	-9.0%	-14.0%	11.17x	9.86x	1.42x	1.37x
OTP	OTPD	USD	22.80	12,768	0.0%	7.5%	7.5%	13.12x	12.20x	0.72x	0.68x
Komercni	KOMB	CZK	554.00	105,287	7.8%	-29.4%	-33.2%	12.96x	11.14x	0.92x	0.89x
საშუალო								10.53x	7.88x	0.76x	0.71x
მედიანა								10.87x	8.77x	0.78x	0.69x

წყარო: Bloomberg, S&P Capital IQ

ინვესტიციების მართვის შესადარი კომპანიები

ტიკერი	ვალუტა	აქციის ფასი	კაპიტალიზ. მლნ აშშ \$	6 თვე, ცვლ.	წ/წ ცვლ.	წლის დას. ცვლ.	P/E		P/B		
							2020F	2021F	2020F	2021F	
Georgia Capital	CGEO	GBP	4.48	165	3.5%	-55.1%	-51.4%	n/a	n/a	n/a	n/a
Tinc Comm	TINC	EUR	13.00	355	1.6%	-5.2%	-2.6%	n/a	n/a	n/a	n/a
Sabancı Holding	SAHOL	TRY	10.70	21,832	30.3%	23.6%	12.2%	6.73x	5.98x	0.83x	0.70x
Deutsche Beteiligungs	DBAN	EUR	32.10	483	19.8%	-16.8%	-18.6%	nmf	11.26x	1.05x	1.00x
Eurazeo	RF	EUR	50.10	3,946	24.0%	-19.1%	-17.9%	28.97x	7.91x	0.70x	0.65x
Carlyle Group	CG	USD	27.78	3,075	18.2%	-0.4%	-13.4%	4.81x	4.04x	4.37x	4.52x
საშუალო								13.50x	7.30x	1.74x	1.72x
მედიანა								6.73x	6.95x	0.94x	0.85x

წყარო: Bloomberg, S&P Capital IQ



მნიშვნელოვანი შეტყობინება

ეს დოკუმენტი არის სს "გალტ ენდ თაგარტი" ("Galt & Taggart"), რომელიც არის სს საქართველოს ბანკის ჯგუფის ("ჯგუფი") წევრი, საკუთრება და მომზადებულია Galt & Taggart-ის მიერ, მხოლოდ საინფორმაციო მიზნებისთვის და მასში ნახსენები კომპანიებისგან დამოუკიდებლად. ეს დოკუმენტი არ წარმოადგენს რაიმე სახის და არ უნდა იქნას განხილული, როგორც შეთავაზება ან კლიენტების მოზიდვა ან მოწვევა რაიმე აქტივების ყიდვისთვის ან გაყიდვისთვის, ან გამოწერისთვის და ამ დოკუმენტის არცერთი ნაწილი არ ქმნის საფუძველს კონტრაქტისთვის ან ვალდებულებისთვის და არ შეიძლება განხილული იყოს, როგორც რეკომენდაცია რაიმე მსგავსი ქმედებისთვის.

გალტ ენდ თაგარტი უფლებამოსილია აწარმოოს პროფესიონალური აქტივობა საქართველოს ბაზარზე. ამ დოკუმენტის ცირკულირება გარკვეული იურისდიქციების ფარგლებში შეიძლება აკრძალული იყოს კანონით. პირებს, რომელთა მფლობელობაშიც ეს დოკუმენტი აღმოჩნდება, გალტ ენდ თაგარტისგან მოეთხოვებათ დაიცვათ ყველა ის შეზღუდვა, რომელიც მოქმედებს მათ მიმართ. ეს დოკუმენტი არ არის განზრახული გავრცელებისთვის, პირდაპირ ან ირიბად, ან გამოყენებისთვის ნებისმიერი პირის ან ორგანიზაციის მიერ, რომელიც არის რაიმე ადგილის, სახელმწიფოს ან სხვა რაიმე იურისდიქციის მკვიდრი ან მოქალაქე, სადაც ამგვარი გავრცელება, პუბლიკაცია, ხელმისაწვდომობა ან გამოყენება კანონის ან რეგულაციის საწინააღმდეგო იქნებოდა ან რომელიც მოითხოვდა რეგისტრაციას ან ლიცენზირებას ამგვარი იურისდიქციის ფარგლებში.

ინვესტიციები (ან მოკლევადიანი გარიგებები) განვითარებად ბაზრებზე დაკავშირებულია მნიშვნელოვან რისკთან და მერყეობასთან და შეიძლება არ იყოს ყველასთვის შესაფერისი. ამ დოკუმენტის მიმღებმა პირებმა უნდა მიიღონ საკუთარი საინვესტიციო გადაწყვეტილებები, რომლებიც მათ მიჩნიათ სწორად, მათ საკუთარ ამოცანებსა და ფინანსურ მდგომარეობაზე დაყრდნობით. ამ პროცესში ამგვარი მიმღები პირები დარწმუნებული უნდა იყვნენ თავიანთი ქმედებებში, როცა ახორციელებენ რისკების შეფასებას, რომლებიც დამახასიათებელია განვითარებად ბაზრებზე ინვესტირებისთვის, მათ შორის პოტენციური პოლიტიკური და ეკონომიკური არასტაბილურობა, სხვა პოლიტიკური რისკები, კერძოდ, ცვლილებები კანონებში და ტარიფებში, აქტივების ნაციონალიზაცია და ვალუტის გაცვლითი კურსის რისკი.

გალტ ენდ თაგარტის ან ჯგუფის რომელიმე წევრის ან მათი დირექტორების, თანამშრომლების, ფილიალების, მრჩევლების ან აგენტების, ან რომელიმე სხვა პირის მიერ არ მომხდარა რაიმე რწმუნების, გარანტიის ან ვალდებულების წარდგენა ან აღება, აშკარად გამოხატულის ან ნაგულისხმევის, და ამ დოკუმენტს არ აქვს პრეტენზია მასში არსებული ინფორმაციის უტყუარობაზე, სისწორეზე და ამომწურავობაზე (და იმაზე, რომ რაიმე ინფორმაცია არ არის გამოტოვებული ამ დოკუმენტში) და არ შეიძლება მასზე დაყრდნობა. ეს დოკუმენტი არ უნდა განიხილებოდეს, როგორც ბაზრების, ინდუსტრიების და/ან კომპანიების სრული აღწერა, რომლებიც მასში არის ნახსენები. ამ დოკუმენტის არცერთი ნაწილი არ წარმოადგენს სამართლებრივ, საინვესტიციო, ბიზნეს ან საგადასახადო რჩევას, წარსულის ან მომავლის მიმართ, გალტ ენდ თაგარტის ან ჯგუფის რომელიმე წევრის ან მათი დირექტორების, თანამშრომლების, ფილიალების, მრჩევლების ან აგენტების მხრიდან. დოკუმენტის მიმღებებს მოეთხოვებათ ჩაატარონ მათი საკუთარი დამოუკიდებელი კვლევა და შეფასება ამ დოკუმენტში განხილულ საკითხებთან დაკავშირებით. ნებისმიერი საინვესტიციო გადაწყვეტილება მიღებული უნდა იქნას მხოლოდ ინვესტორის პირადი შეხედულებით. კანონის თანახმად, გალტ ენდ თაგარტი ან ჯგუფის რომელიმე წევრი ან მათი დირექტორები, თანამშრომლები, ფილიალები, მრჩევლები ან აგენტები პასუხისმგებლობას არ იღებენ ნებისმიერ ვალდებულებაზე რაიმე ზიანის ან ზარალის მიმართ, რომელიც შეიძლება წარმოიქმნას, პირდაპირ ან ირიბად, ამ დოკუმენტის ან მისი შინაარსის რაიმე გამოყენების შედეგად, ან რაიმეხარად უკავშირდებოდეს ამ დოკუმენტს, ან რაიმე ქმედების, ან უმოქმედობის შედეგად რომელიმე მხარის მიერ, ამ დოკუმენტის საფუძველზე.

ამ დოკუმენტში არსებული ინფორმაცია ექვემდებარება შემოწმებას, სრულყოფას და ცვლილებას შეტყობინების გარეშე და გალტ ენდ თაგარტს არ აქვს რაიმე ვალდებულება ამ დოკუმენტში არსებული ინფორმაციის განახლების ან აქტუალურობის შენარჩუნების მიმართ. ამ დოკუმენტის მიწოდება არც ერთ შემთხვევაში არ ნიშნავს იმას, რომ არ მომხდარა ინფორმაციის ცვლილება ამ დოკუმენტის თარიღის შემდგომ ან იმ თარიღის შემდგომ, როდესაც ეს დოკუმენტი უკანასკნელად განახლდა, ან რომ ამ დოკუმენტში მოცემული ინფორმაცია უტყუარია რაიმე პერიოდისთვის იმ თარიღის შემდეგ, როდესაც მისი მიწოდება მოხდა, ან, თუ განსხვავებულია, ამ დოკუმენტში მითითებული თარიღის შემდეგ. გალტ ენდ თაგარტის ან ჯგუფის რომელიმე წევრის ან მათი დირექტორების, თანამშრომლების, ფილიალების, მრჩევლების ან აგენტების მიერ არ გაცემულა რაიმე რწმუნება ან გარანტია, აშკარად გამოხატული ან ნაგულისხმევი ამ ინფორმაციის სისწორესთან და ამომწურავობასთან დაკავშირებით.

ამ დოკუმენტში მოწოდებული ინფორმაცია და გამოთქმული მოსაზრებები ემყარება ინფორმაციას, რომელიც ხელმისაწვდომი იყო გამოცემის თარიღისთვის და წარმოადგენს მხოლოდ გალტ ენდ თაგარტის შიდა კვლევის ნაწილს. მოსაზრებები, პროგნოზები და შეფასებები, რომლებიც მოცემულია მასში, მიღებულია მესამე მხარის წყაროებიდან, რომლებიც მიჩნეულია სანდოდ და კუთვნიან ინდუსტრიას, და შეიძლება შეიცვალოს შეტყობინების გარეშე. მესამე მხარის პუბლიკაციები, კვლევები და გამოკითხვები ზოგადად აჩვენებს, რომ ამ დოკუმენტში მოცემული ინფორმაცია მიღებულია წყაროებიდან, რომლებიც მიჩნეულია სანდოდ, მაგრამ არ არსებობს ამ მონაცემების სისწორის და ამომწურავობის გარანტია. შესაბამისად, არ შეიძლება დაყრდნობა ნებისმიერ იმ მონაცემზე, რომელიც მოცემულია ამ დოკუმენტში. არც გალტ ენდ თაგარტი, არც ჯგუფის რომელიმე წევრი, ან მათი დირექტორები, თანამშრომლები, ფილიალები, მრჩევლები ან აგენტები არ გასცემენ რაიმე რწმუნებას ან გარანტიას, აშკარად გამოხატულს ან ნაგულისხმევს, ამ დოკუმენტის სარგებლობაზე მომავალი საქმიანობის პროგნოზირების საკითხში, ან რომელიმე ფასიანი ქაღალდის ან აქტივის მიმდინარე ან მომავალი ღირებულების შეფასებაში.

გალტ ენდ თაგარტს და ჯგუფის ნებისმიერ წევრს შეიძლება ჰქონდეს ბიზნესი ან ცდილობდეს ბიზნეს-ურთიერთობის დამყარებას კომპანიებთან, რომლებიც მოცულნი არიან ამ კვლევით. შედეგად, ინვესტირებმა უნდა იცოდნენ ინტერესთა პოტენციური კონფლიქტის შესახებ, რომელსაც შეუძლია გავლენა მოახდინოს ამ დოკუმენტში არსებული ინფორმაციის ობიექტურობაზე.

ამ დოკუმენტის ან მისი ნებისმიერი ნაწილის უნებართვო კოპირება, გავრცელება, პუბლიკაცია ან განმეორებითი გადაცემა რაიმე მედიით ან რაიმე ფორმით ნებისმიერი მიზნისთვის მკაცრად აკრძალულია.

ამ დოკუმენტის მიმღები პირები პასუხისმგებელი არიან ვირუსების და სხვა დესტრუქციული მოვლენებისგან დაცვაზე. ელექტრონული გადაცემის მიღება ხდება მიმღები პირის საკუთარი რისკის ხარჯზე და წარმოადგენს მის პასუხისმგებლობას, მიიღოს ზომები, რომ ვირუსებისგან და სხვა დესტრუქციული მოვლენებისგან უზრუნველყოს დაცვა.

გალტ ენდ თაგარტი
მისამართი: აღმაშენებლის გამზირი 79, თბილისი, 0102,
საქართველო
ტელ: + (995) 32 2401 111
ელ. ფოსტა: gt@gt.ge