



კვირის მიმოხილვა

კვირის მიმოხილვა | საქართველო
22 თებერვალი 2021

ეკონომიკა

საგარეო ვაჭრობა: საქსტატის მონაცემებით, 2021 წლის იანვარში ექსპორტი წლიურად 16.2%-ით შემცირდა და 224.4 მლნ აშშ დოლარი შეადგინა, ხოლო იმპორტი 16.6%-ით შემცირდა 538.1 მლნ აშშ დოლარამდე. შედეგად, საგარეო დეფიციტი 16.8%-ით შემცირდა და 313.6 მლნ აშშ დოლარი შეადგინა.

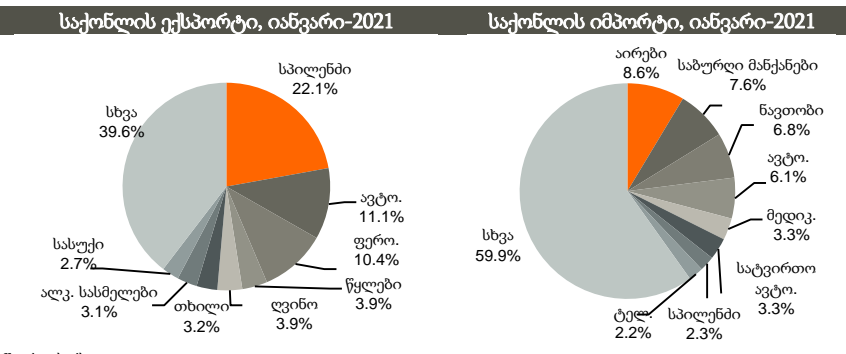
2021 წლის იანვარში 5 უმსხვილესი საექსპორტო საქონელი იყო: სპილენძი (-0.9% წ/წ), ავტომობილები (-54.4% წ/წ), ფეროშენადნობები (+50.8% წ/წ), მინერალური წყლები (+18.4% წ/წ) და ღვინო (-41.1% წ/წ). ამასთან, მთლიანი ექსპორტის 22.0% ევროკავშირის ქვეყნებში (+9.6% წ/წ) განხორციელდა, 41.0% დსთ-ის ქვეყნებში (-24.3% წ/წ), ხოლო 37.0% დანარჩენ ქვეყნებში (-18.0% წ/წ).

2021 წლის იანვარში 5 უმსხვილესი საიმპორტო საქონელი იყო: ბუნებრივი გაზი (-18.5% წ/წ), გადასაადგილებელი და საბურღი მანქანები (+40.4 მლნ აშშ დოლარი წ/წ), ნავთობი (-28.9% წ/წ), ავტომობილები (-56.5% წ/წ) და მედიკამენტები (+20.4% წ/წ).

ფულადი გზავნილები: 2021 წლის იანვარში ფულადი გზავნილები წლიურად 19.2%-ით გაიზარდა და 149.8 მლნ აშშ დოლარი შეადგინა. აღსანიშნავია, რომ იანვარში იტალიამ გადმორიცხვების მოცულობით პირველ ადგილზე გადაინაცვლა და რუსეთი ჩაანაცვლა. ფულადი გზავნილები წლიურად მნიშვნელოვნად გაიზარდა შემდეგი ძირითადი დონორი ქვეყნებიდან: იტალია (+29.7%), საბერძნეთი (+25.2%) და აშშ (+33.2%), ხოლო კლება კვლავ დაფიქსირდა რუსეთიდან (-11.4%).

მწარმოებელთა ფასების ინდექსი: საქსტატის მონაცემებით, 2021 წლის იანვარში მწარმოებელთა ფასების ინდექსი წლიურად 15.6%-ით გაიზარდა, წინა თვეში დაფიქსირებული 11.7%-იანი ზრდის შემდეგ. ინდექსის ფორმირებაზე ძირითადი ზეგავლენა იქონია ფასების ცვლილებამ შემდეგ სექციებში: დამამუშავებელი მრეწველობა (+14.9%) და ელექტროენერგია, აირი და კონდიციონირებული ჰაერი (+20.9%).

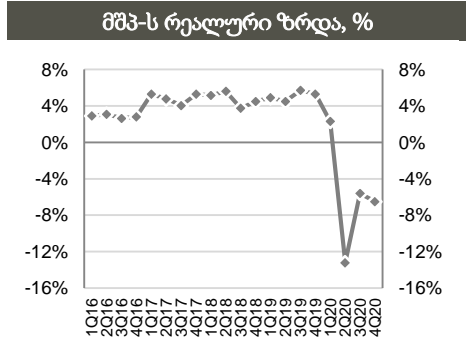
სავალუტო ინტერვენციები: 2021 წლის 18 თებერვალს საქართველოს ეროვნულმა ბანკმა სავალუტო აუქციონზე ლარის მხარდასაჭერად 40 მლნ აშშ დოლარი გაყიდა. ჯამურად, წლის დასაწყისიდან სებ-მა 3 სავალუტო აუქციონი გამართა და 120 მლნ აშშ დოლარი გაყიდა.



წყარო: საქსტატი

ეკონომიკური ინდიკატორები	2017	2018	2019
მშპ (%-ლი ცვლილება)	4.8%	4.8%	5.0%
მშპ ერთ სულზე (ppp)	13,596	14,584	15,634
მშპ ერთ სულზე (აშშ \$)	4,359	4,722	4,696
მოსახლეობა (მლნ)	3.7	3.7	3.7
ინფლაცია, პერიოდის ბოლო	6.7%	1.5%	7.0%
მთლიანი რეზერვები (მლრდ აშშ \$)	3.0	3.3	3.5
მიმდინარე ანგარიშის დეფიციტი (მშპ-ს %)	8.1%	6.8%	5.5%
ფისკალური დეფიციტი (მშპ-ს %)	2.7%	2.3%	2.1%
სახელმწიფო ვალი (მშპ-ს %)	39.4%	38.9%	40.4%

წყარო: ოფიციალური მონაცემები, გალტ & თაბარიტი



წყარო: საქსტატი

საერთაშორისო რეიტინგები, 2019-20

- ბიზნესის კეთების სიმარტივე №7 (საუკეთესო 10-ეული)
- ეკონომიკური თავისუფლების ინდექსი №12 (ძირითადად თავისუფალი)
- გლობალური კონკურენტუნარიანობის ინდექსი №74

წყარო: მსოფლიო ბანკი, Heritage Foundation და მსოფლიო ეკონომიკური ფორუმი

საქართველოს სუვერენული საკრედიტო რეიტინგი

STANDARD & POORS

BB

სტაბილური დასატრუნული აგვისტო-2020

MOODY'S INVESTORS SERVICE

Ba2

სტაბილური დასატრუნული აგვისტო-2020

FitchRatings

BB

უარყოფითი დასატრუნული თებერვალი-2021

წყარო: სარეიტინგო სააგენტოები



ფულადი ბაზარი

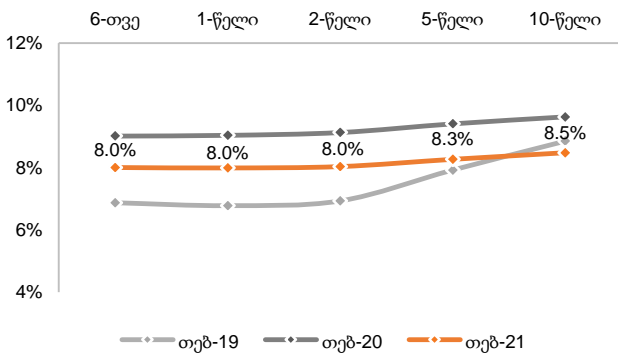
გასულ კვირას სახაზინო ფასიანი ქაღალდების აუქციონი არ გამართულა. უახლოესი აუქციონი დაგეგმილია 2021 წლის 23 თებერვალს, სადაც 5-წლიანი 35 მლნ ლარის ნომინალური ღირებულების ბენჩმარკ ობლიგაციები გაიყიდება.

სახაზინო ფასიანი ქაღალდები, 2021 წელი

ვალიანობა	გამომგება წლის დასაწყისიდან მლნ ლარი	დარჩენილი გამომგება მლნ ლარი	დარჩენილი ვალდებულება*
6-თვე	15	150	120
1-წელი	15	150	660
2-წელი	20	200	1,530
5-წელი	35	385	2,261
10-წელი	25	75	1,237
სულ	110	960	5,808

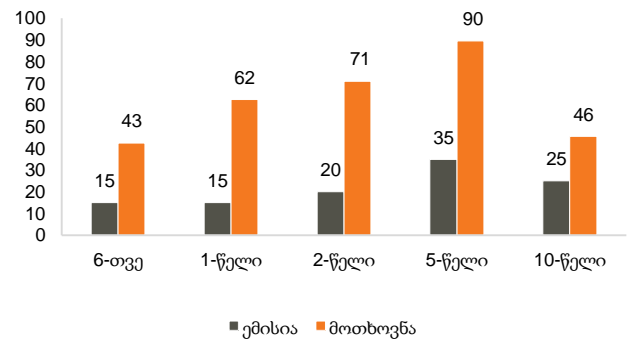
წყარო: ფინანსთა სამინისტრო
შენიშვნა: * 2020 წლის 31 დეკემბრის მდგომარეობით

სახაზინო ფასიანი ქაღალდების შემოსავლიანობის მრუდი



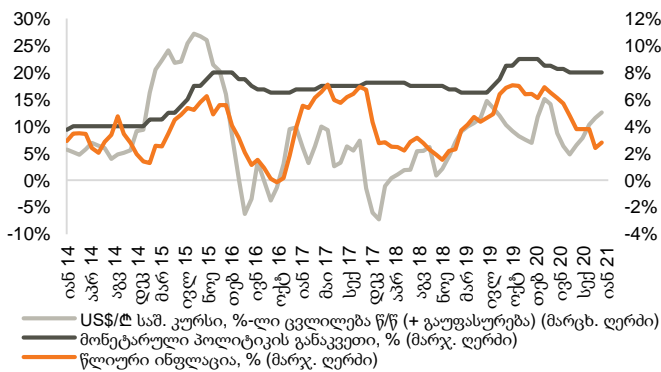
წყარო: სებ

განხორციელებული ემისია და მოთხოვნა სახაზინო ფასიანი ქაღალდების ბოლო აუქციონებზე, მლნ ლარი



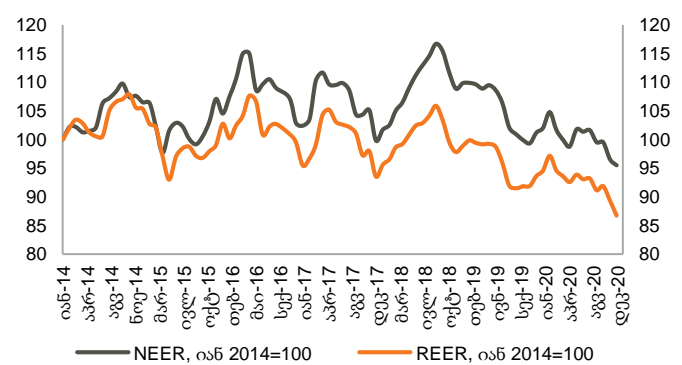
წყარო: სებ

მონეტარული პოლიტიკის განაკვეთი, წლიური ინფლაცია და ლარის გაცვლითი კურსი



წყარო: სებ

ნომინალური და რეალური ეფექტური გაცვლითი კურსები



წყარო: სებ

შენიშვნა: ინდექსის ზრდა ნიშნავს გაცვლითი კურსის გამყარებას, ხოლო კლება - გაცვლითი კურსის გაუფასურებას

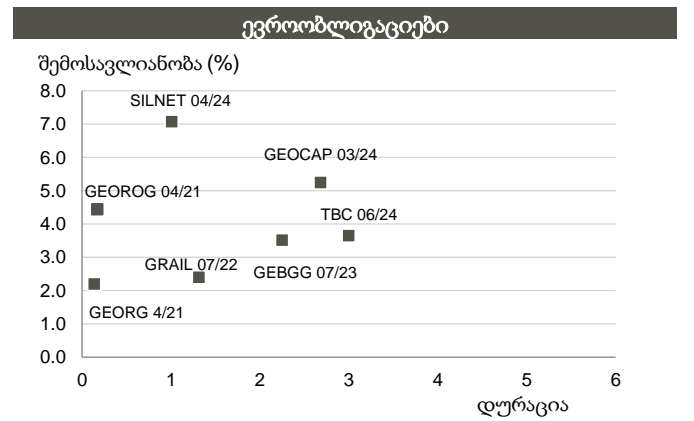
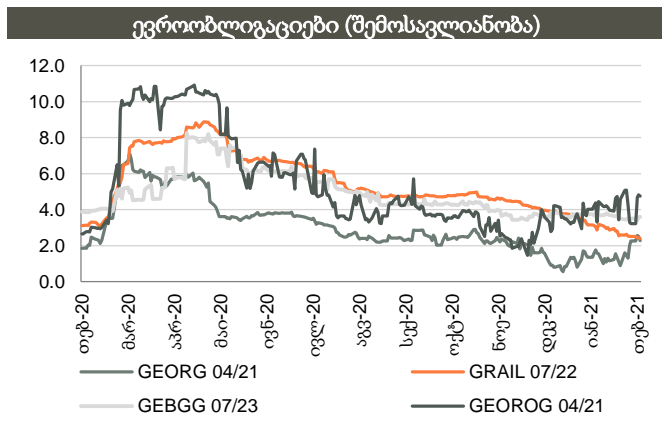


ობლიგაციები

კორპორატიული ევროობლიგაციები: საქართველოს ბანკის ჯგუფის ევროობლიგაცია (GEBGG) დაიხურა 3.52%-იანი შემოსავლიანობით, ფასით 105.71 (-0.07% წინა კვირასთან შედარებით). საქართველოს კაპიტალის ევროობლიგაციებით (GEOCAP) ვაჭრობა დაიხურა ფასით 102.42 (+0.14% წინა კვირასთან შედარებით), 5.25%-იანი შემოსავლიანობით.

საქართველოს ნავთობისა და გაზის კორპორაციის ევროობლიგაციებით (GEOROG) ვაჭრობა დაიხურა ფასით 100.38 (-0.27% წინა კვირასთან შედარებით), 4.45%-იანი შემოსავლიანობით. საქართველოს რკინიგზის ევროობლიგაცია (GRAIL) ივაჭრებოდა 107.22 ფასად (+0.07% წინა კვირასთან შედარებით), 2.41%-იანი შემოსავლიანობით.

საქართველოს სუვერენული ევროობლიგაცია (GEORG) დაიხურა ფასით 100.63 (-0.07% წინა კვირასთან შედარებით), 2.21%-იანი შემოსავლიანობით.



ქართული ობლიგაციების ძირითადი მონაცემები

გამომწვები	ვალუტა	მოცულობა, მლნ აშშ \$	კუპონი	დაფარვის თარიღი	რეიტინგები (Fitch/S&P/Moody/Scope)	საშუალო ფასი	საშუალო პროცენტი, %	Z-spread, bps
Georgia	US\$	500	6.875%	Apr-21	BB/BB/Ba2	100.63	2.21	203.70
GRAIL 07/22	US\$	500	7.750%	Jul-22	BB-/B+/-	107.22	2.41	223.38
GEOROG 04/21	US\$	250	6.750%	Apr-21	BB/BB-/	100.38	4.45	429.95
GEBGG 07/23	US\$	350	6.000%	Jul-23	BB-/Ba2	105.71	3.52	327.38
GEBGG 11 1/8 PERP	US\$	100	11.125%	n/a	B-/	108.76	9.07	771.36
GEOCAP 03/24	US\$	300	6.125%	Mar-24	-/B/B2	102.42	5.25	493.41
SILKNET 04/24	US\$	200	11.000%	Apr-24	B-/B1	110.76	7.08	554.44
TBC 06/24	US\$	300	5.750%	Jun-24	BB-/Ba2	106.51	3.65	328.02
TBC PERP	US\$	125	10.775%	n/a	B-/	106.22	9.48	831.41
GGU 07/25	US\$	250	7.750%	Jul-25	B+/B/-	103.90	6.72	607.89
ადგილობრივი ობლიგაციები								
KTW 12/22	US\$	10	9.00%	Dec-22	-/-/-	n/a	n/a	n/a
GWP 12/21	GEL	30	12.50%	Dec-21	BB-/	n/a	n/a	n/a
M2CA 12/21	US\$	30	7.50%	Dec-21	-/-/-	100.42	7.00	n/a
M2RE 10/22	US\$	35	7.50%	Oct-22	-/-/-	100.37	7.25	n/a
GLC 06/21	US\$	5	6.50%	Jun-21	B+/-	n/a	n/a	n/a
GLC 08/21	US\$	10	7.50%	Aug-21	B+/-	100.00	7.50	n/a
GLC 08/22	US\$	10	7.50%	Aug-22	-/-/-	n/a	n/a	n/a
CRYSTAL 02/21	GEL	15	13.00%	Feb-21	B-/	100.00	12.00	n/a
Nikora Trade 08/21	GEL	25	9.00%	Aug-21	-/-/	n/a	n/a	n/a
SILKNET 04/24	GEL	34	12.50%	Apr-24	B+/-/B1/-	n/a	n/a	n/a
Geo. Beer Company	GEL	25	13.00%	Dec-23	-/-/BB-	n/a	n/a	n/a
Lisi Lake Development	US\$	12	8.00%	Dec-21	-/-/	n/a	n/a	n/a
Tegeta 04/22	GEL	30	10.75%	Apr-22	-/-/BB-	n/a	n/a	n/a
Swiss Capital 09/21	GEL	10	13.25%	Sep-21	B-/	100.00	14.25	n/a
EVEX 11/24	GEL	50	12.10%	Nov-24	-/-/BB	n/a	n/a	n/a

წყარო: Bloomberg



ობლიგაციები

აღმოსავლეთ ევროპის 10-წლიანი სუვერენული ევროობლიგაციების ძირითადი მონაცემები

გამომწვევი	ვალუტა	მოცულობა, მლნ აშშ \$	კუპონი	დაფარვის თარიღი	რეიტინგები (Fitch/S&P/Moody)	საშუალო ფასი	საშუალო პროცენტი, %	Z-spread, bps
Georgia	US\$	500	6.875%	Apr-21	BB/BB/Ba2	100.63	2.21	203.70
Azerbaijan	US\$	174	2.820%	Sep-21	BB+/-/Ba2	100.66	1.55	139.07
Belarus	US\$	800	6.875%	Feb-23	B/B/B3	104.45	4.54	433.59
Kazakhstan	US\$	1,500	3.875%	Oct-24	BBB/BBB-/Baa3	110.87	0.84	40.69
Russia	US\$	3,000	4.875%	Sep-23	BBB/BBB-/Baa3	110.17	0.86	59.05
Turkey	US\$	2,000	5.625%	Mar-21	BB-/B2	100.43	1.43	125.90
Ukraine	US\$	1,409	7.750%	Sep-21	B/B/B3	102.36	3.15	299.94

წყარო: Bloomberg

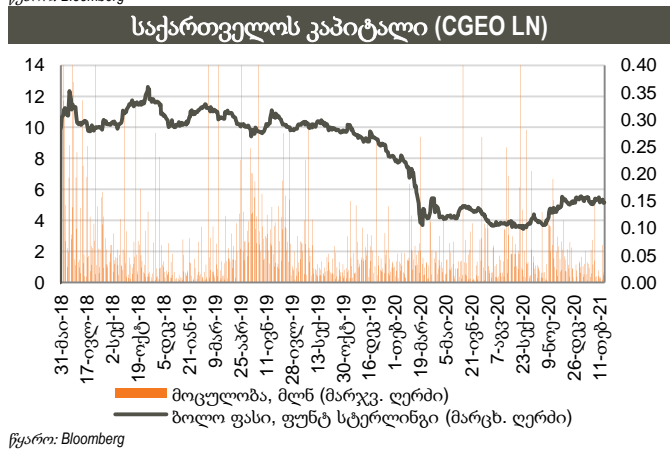
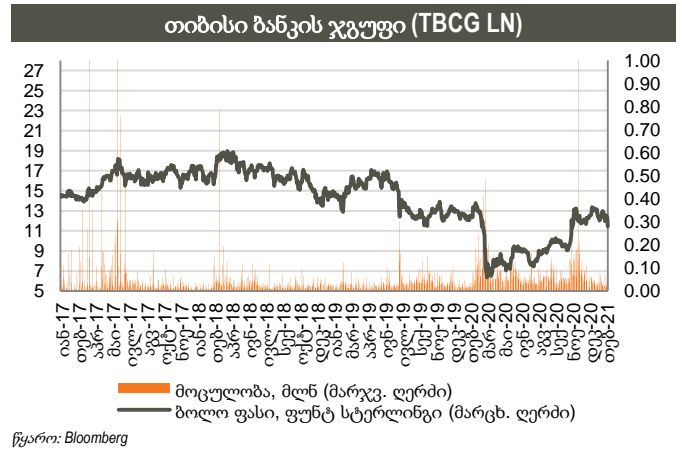
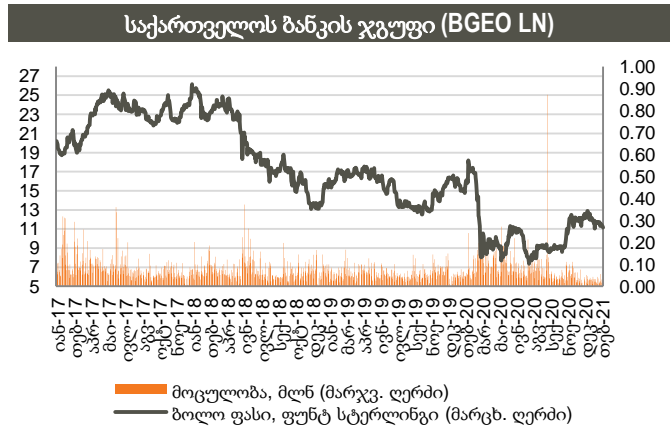


აქციები

საქართველოს ბანკის ჯგუფის (BGEO LN) აქციები დაიხურა 11.14 ბრიტანულ ფუნტ სტერლინგში (GBP), -2.62% წინა კვირასთან შედარებით და -7.32% გასულ თვესთან შედარებით. ვაჭრობის მოცულობამ 128 ათას აქციაზე მეტი შეადგინა, GBP 10.98 – 11.68 დიაპაზონში. ბოლო 4 კვირის განმავლობაში, საშუალო დღიური ვაჭრობის მოცულობამ 26 ათასი აქცია შეადგინა.

Georgia Capital-ის (CGEO LN) აქციები დაიხურა 5.15 ბრიტანულ ფუნტ სტერლინგში (GBP), -2.28% წინა კვირასთან შედარებით და -6.53% გასულ თვესთან შედარებით. ვაჭრობის მოცულობამ 133 ათას აქციაზე მეტი შეადგინა, GBP 5.03 – 5.40 დიაპაზონში. ბოლო 4 კვირის განმავლობაში, საშუალო დღიური ვაჭრობის მოცულობამ 30 ათასი აქცია შეადგინა.

თიბისი ბანკის ჯგუფის (TBCG LN) აქციები დაიხურა 11.46 ბრიტანულ ფუნტ სტერლინგში (GBP), -5.45% წინა კვირასთან შედარებით და -11.85% წინა თვესთან შედარებით. ვაჭრობის მოცულობამ 185 ათასს გადააჭარბა, GBP 11.46 – 12.82 დიაპაზონში. ბოლო 4 კვირის განმავლობაში, საშუალო დღიური ვაჭრობის მოცულობამ 37 ათასი აქცია შეადგინა.





აქციები

აღმოსავლეთ ევროპის ბანკები

ტიკერი	ვალუტა	აქციის ფასი	კაპიტალიზ. მლნ აშშ \$	6 თვე, ცვლ.	წ/წ ცვლ.	წლის დას. ცვლ.	P/E		P/B		
							2020F	2021F	2020F	2021F	
Bank of Georgia	BGEO	GBP	11.14	548	38.4%	-34.7%	-8.7%	8.25x	4.80x	0.98x	0.79x
TBC	TBC	GBP	11.46	630	32.6%	-12.5%	-8.3%	6.96x	5.72x	0.97x	0.84x
Halyk Bank	HSBK	US\$	13.65	4,011	26.4%	-15.5%	17.2%	5.70x	5.16x	1.13x	1.02x
VTB Bank	VTBR	US\$	0.96	6,244	-1.9%	-35.0%	0.9%	6.89x	3.19x	0.34x	0.32x
Akbank	AKBNK	TRY	6.44	33,488	24.8%	-18.7%	-7.1%	5.99x	3.87x	0.59x	0.47x
Garanti	GARAN	TRY	9.44	39,648	29.7%	-17.5%	-9.0%	6.22x	3.89x	0.67x	0.54x
Isbank	ISCTR	TRY	6.06	27,270	18.8%	-11.4%	-13.4%	4.32x	3.28x	0.44x	0.36x
PKO	PKO	PLN	30.66	38,325	37.3%	-12.7%	6.8%	13.66x	11.65x	0.87x	0.82x
PEKAO	PEO	PLN	67.18	17,633	25.1%	-34.1%	10.0%	14.34x	12.63x	0.71x	0.68x
Millennium	MIL	PLN	4.34	5,265	44.4%	-27.7%	32.7%	76.07x	15.90x	0.59x	0.56x
Mbank	MBK	PLN	220.00	9,314	10.2%	-39.5%	22.8%	38.43x	17.86x	0.56x	0.55x
BRD	BRD	RON	14.36	10,008	23.4%	-11.9%	-3.4%	12.64x	11.54x	1.12x	1.19x
Banca Transilvania	TLV	RON	2.22	11,579	13.6%	-5.9%	-1.3%	12.33x	10.99x	1.41x	1.53x
OTP	OTPD	USD	22.40	12,544	-1.8%	-1.8%	-1.8%	12.52x	10.87x	0.70x	0.65x
Komercni	KOMB	CZK	670.00	127,333	25.0%	-15.6%	2.0%	16.02x	13.88x	1.13x	1.06x
საშუალო								16.02x	9.01x	0.81x	0.76x
მედიანა								12.33x	10.87x	0.71x	0.68x

წყარო: Bloomberg, S&P Capital IQ

ინვესტიციების მართვის შესაძარი კომპანიები

ტიკერი	ვალუტა	აქციის ფასი	კაპიტალიზ. მლნ აშშ \$	6 თვე, ცვლ.	წ/წ ცვლ.	წლის დას. ცვლ.	P/E		P/B		
							2020F	2021F	2020F	2021F	
Georgia Capital	CGEO	GBP	5.15	189	35.7%	-33.5%	-4.6%	n/a	n/a	n/a	n/a
Tinc Comm	TINC	EUR	12.30	335	-6.8%	-14.6%	-5.0%	n/a	n/a	n/a	n/a
Sabancı Holding	SAHOL	TRY	11.07	22,587	34.3%	13.0%	-3.4%	5.03x	4.16x	0.66x	0.53x
Deutsche Beteiligungs	DBAN	EUR	39.15	589	24.1%	-4.7%	18.3%	n/mf	13.73x	1.38x	1.36x
Eurazeo	RF	EUR	62.10	4,891	41.5%	-5.4%	11.9%	37.14x	10.22x	0.90x	0.84x
Carlyle Group	CG	USD	36.79	4,072	35.4%	15.9%	17.0%	6.19x	5.03x	6.08x	4.08x
საშუალო								16.12x	8.29x	2.25x	1.70x
მედიანა								6.19x	7.63x	1.14x	1.10x

წყარო: Bloomberg, S&P Capital IQ



მნიშვნელოვანი შეტყობინება

ეს დოკუმენტი არის სს "გალტი ენდ თაგარტი" ("Galt & Taggart"), რომელიც არის სს საქართველოს ბანკის ჯგუფის ("ჯგუფი") წევრი, საკუთრება და მომზადებულია Galt & Taggart-ის მიერ, მხოლოდ საინფორმაციო მიზნებისთვის და მასში ნახსენები კომპანიებისგან დამოუკიდებლად. ეს დოკუმენტი არ წარმოადგენს რაიმეს ნაწილს და არ უნდა იქნას განხილული, როგორც შეთავაზება ან კლიენტების მოზიდვა ან მოწვევა რაიმე აქტივების ყიდვისთვის ან გაყიდვისთვის, ან გამოწერისთვის და ამ დოკუმენტის არცერთი ნაწილი არ ქმნის საფუძველს კონტრაქტისთვის ან ვალდებულებისთვის და არ შეიძლება განხილული იყოს, როგორც რეკომენდაცია რაიმე მსგავსი ქმედებისთვის.

გალტი ენდ თაგარტი უფლებამოსილია აწარმოოს პროფესიონალური აქტივობა საქართველოს ბაზარზე. ამ დოკუმენტის ცირკულირება გარკვეული იურისდიქციების ფარგლებში შეიძლება აკრძალული იყოს კანონით. პირებს, რომელთა მფლობელობაშიც ეს დოკუმენტი აღმოჩნდება, გალტი ენდ თაგარტისგან მოეთხოვებათ დაიცვან ყველა ის შეზღუდვა, რომელიც მოქმედებს მათ მიმართ. ეს დოკუმენტი არ არის განზრახული გავრცელებისთვის, პირდაპირ ან ირიბად, ან გამოყენებისთვის ნებისმიერი პირის ან ორგანიზაციის მიერ, რომელიც არის რაიმე ადგილის, სახელმწიფოს ან სხვა რაიმე იურისდიქციის მკვიდრი ან მოქალაქე, სადაც ამგვარი გავრცელება, პუბლიკაცია, ხელმისაწვდომობა ან გამოყენება კანონის ან რეგულაციის საწინააღმდეგო იქნებოდა ან რომელიც მოითხოვდა რეგისტრაციას ან ლიცენზირებას ამგვარი იურისდიქციის ფარგლებში.

ინვესტიციები (ან მოკლევადიანი გარიგებები) განვითარებად ბაზრებზე დაკავშირებულია მნიშვნელოვან რისკთან და მერყეობასთან და შეიძლება არ იყოს ყველასთვის შესაფერისი. ამ დოკუმენტის მიმღებმა პირებმა უნდა მიიღონ საკუთარი საინვესტიციო გადაწყვეტილებები, რომლებიც მათ მიჩნიათ სწორად, მათ საკუთარ ამოცანებსა და ფინანსურ მდგომარეობაზე დაყრდნობით. ამ პროცესში ამგვარი მიმღები პირები დარწმუნებული უნდა იყვნენ თავიანთ ქმედებებში, როცა ახორციელებენ რისკების შეფასებას, რომლებიც დამახასიათებელია განვითარებად ბაზრებზე ინვესტირებისთვის, მათ შორის პოტენციური პოლიტიკური და ეკონომიკური არასტაბილურობა, სხვა პოლიტიკური რისკები, კერძოდ, ცვლილებები კანონებში და ტარიფებში, აქტივების ნაციონალიზაცია და ვალუტის გაცვლითი კურსის რისკი.

გალტი ენდ თაგარტის ან ჯგუფის რომელიმე წევრის ან მათი დირექტორების, თანამშრომლების, ფილიალების, მრჩეველების ან აგენტების, ან რომელიმე სხვა პირის მიერ არ მომხდარა რაიმე რწმუნების, გარანტიის ან ვალდებულების წარდგენა ან აღება, აშკარად გამოხატულის ან ნაგულისხმევის, და ამ დოკუმენტს არ აქვს პრეტენზია მასში არსებული ინფორმაციის უტყუარობაზე, სისწორეზე და ამომწურავობაზე (და იმაზე, რომ რაიმე ინფორმაცია არ არის გამოტოვებული ამ დოკუმენტში) და არ შეიძლება მასზე დაყრდნობა. ეს დოკუმენტი არ უნდა განიხილებოდეს, როგორც ბაზრების, ინდუსტრიების და/ან კომპანიების სრული აღწერა, რომლებიც მასში არის ნახსენები. ამ დოკუმენტის არცერთი ნაწილი არ წარმოადგენს სამართლებრივ, საინვესტიციო, ბიზნეს ან საგადასახადო რჩევას, წარსულის ან მომავლის მიმართ, გალტი ენდ თაგარტის ან ჯგუფის რომელიმე წევრის ან მათი დირექტორების, თანამშრომლების, ფილიალების, მრჩეველების ან აგენტების მხრიდან. დოკუმენტის მიმღებებს მოეთხოვებათ ჩაატარონ მათი საკუთარი დამოუკიდებელი კვლევა და შეფასება ამ დოკუმენტში განხილულ საკითხებთან დაკავშირებით. ნებისმიერი საინვესტიციო გადაწყვეტილება მიღებული უნდა იქნას მხოლოდ ინვესტორის პირადი შეხედულებით. კანონის თანახმად, გალტი ენდ თაგარტი ან ჯგუფის რომელიმე წევრი ან მათი დირექტორები, თანამშრომლები, ფილიალები, მრჩეველები ან აგენტები პასუხისმგებლობას არ იღებენ ნებისმიერ ვალდებულებაზე რაიმე ზიანის ან ზარალის მიმართ, რომელიც შეიძლება წარმოიქმნას, პირდაპირ ან ირიბად, ამ დოკუმენტის ან მისი შინაარსის რაიმე გამოყენების შედეგად, ან რაიმეაირად უკავშირდებოდეს ამ დოკუმენტს, ან რაიმე ქმედების, ან უმოქმედობის შედეგად რომელიმე მხარის მიერ, ამ დოკუმენტის საფუძველზე.

ამ დოკუმენტში არსებული ინფორმაცია ექვემდებარება შემოწმებას, სრულყოფას და ცვლილებას შეტყობინების გარეშე და გალტი ენდ თაგარტი არ აქვს რაიმე ვალდებულება ამ დოკუმენტში არსებული ინფორმაციის განახლების ან აქტუალურობის შენარჩუნების მიმართ. ამ დოკუმენტის მიწოდება არც ერთ შემთხვევაში არ ნიშნავს იმას, რომ არ მომხდარა ინფორმაციის ცვლილება ამ დოკუმენტის თარიღის შემდგომ ან იმ თარიღის შემდგომ, როდესაც ეს დოკუმენტი უკანასკნელად განახლდა, ან რომ ამ დოკუმენტში მოცემული ინფორმაცია უტყუარია რაიმე პერიოდისთვის იმ თარიღის შემდეგ, როდესაც მისი მიწოდება მოხდა, ან, თუ განსხვავებულია, ამ დოკუმენტში მითითებული თარიღის შემდეგ. გალტი ენდ თაგარტის ან ჯგუფის რომელიმე წევრის ან მათი დირექტორების, თანამშრომლების, ფილიალების, მრჩეველების ან აგენტების მიერ არ გაცემულა რაიმე რწმუნება ან გარანტია, აშკარად გამოხატული ან ნაგულისხმევი ამ ინფორმაციის სისწორესთან და ამომწურავობასთან დაკავშირებით.

ამ დოკუმენტში მოწოდებული ინფორმაცია და გამოთქმული მოსაზრებები ემყარება ინფორმაციას, რომელიც ხელმისაწვდომი იყო გამოცემის თარიღისთვის და წარმოადგენს მხოლოდ გალტი ენდ თაგარტის შიდა კვლევის ნაწილს. მოსაზრებები, პროგნოზები და შეფასებები, რომლებიც მოცემულია მასში, მიღებულია მესამე მხარის წყაროებიდან, რომლებიც მიჩნეულია სანდოდ და კუთილსინდისიერად, და შეიძლება შეიცვალოს შეტყობინების გარეშე. მესამე მხარის პუბლიკაციები, კვლევები და გამოკითხვები ზოგადად აჩვენებს, რომ ამ დოკუმენტში მოცემული ინფორმაცია მიღებულია წყაროებიდან, რომლებიც მიჩნეულია სანდოდ, მაგრამ არ არსებობს ამ მონაცემების სისწორის და ამომწურავობის გარანტია. შესაბამისად, არ შეიძლება დაყრდნობა ნებისმიერ იმ მონაცემზე, რომელიც მოცემულია ამ დოკუმენტში. არც გალტი ენდ თაგარტი, არც ჯგუფის რომელიმე წევრი, ან მათი დირექტორები, თანამშრომლები, ფილიალები, მრჩეველები ან აგენტები არ გასცემენ რაიმე რწმუნებას ან გარანტიას, აშკარად გამოხატულს ან ნაგულისხმევეს, ამ დოკუმენტის სარგებლობაზე მომავალი საქმიანობის პროგნოზირების საკითხში, ან რომელიმე ფასიანი ქაღალდის ან აქტივის მიმდინარე ან მომავალი ღირებულების შეფასებაში.

გალტი ენდ თაგარტი და ჯგუფის ნებისმიერ წევრს შეიძლება ჰქონდეს ბიზნესი ან ცდილობდეს ბიზნეს-ურთიერთობის დამყარებას კომპანიებთან, რომლებიც მოცულნი არიან ამ კვლევით. შედეგად, ინვესტორებმა უნდა იცოდნენ ინტერესთა პოტენციური კონფლიქტის შესახებ, რომელსაც შეუძლია გავლენა მოახდინოს ამ დოკუმენტში არსებული ინფორმაციის ობიექტურობაზე.

ამ დოკუმენტის ან მისი ნებისმიერი ნაწილის უნებართვო კოპირება, გავრცელება, პუბლიკაცია ან განმეორებითი გადაცემა რაიმე მედიით ან რაიმე ფორმით ნებისმიერი მიზნისთვის მკაცრად აკრძალულია.

ამ დოკუმენტის მიმღები პირები პასუხისმგებელი არიან ვირუსების და სხვა დესტრუქციული მოვლენებისგან დაცვაზე. ელექტრონული გადაცემის მიღება ხდება მიმღები პირის საკუთარი რისკის ხარჯზე და წარმოადგენს მის პასუხისმგებლობას, მიიღოს ზომები, რომ ვირუსებისგან და სხვა დესტრუქციული მოვლენებისგან უზრუნველყოფს დაცვა.

გალტი ენდ თაგარტი
მისამართი: აღმაშენებლის გამზირი 79, თბილისი, 0102, საქართველო
ტელ: + (995) 32 2401 111
ელ. ფოსტა: gt@gt.ge