



კვირის მიმოხილვა

კვირის მიმოხილვა | საქართველო
28 იანვარი, 2019

ეკონომიკა

საგარეო ვაჭრობა: საქსტატის მონაცემებით, 2018 წლის დეკემბერში ექსპორტი წლიურად 14.0%-ით გაიზარდა და 328.6 მლნ აშშ დოლარი შეადგინა, იმპორტი კი 816.6 მლნ აშშ დოლარს (-2.7% წ/წ) გაუტოლდა. შედეგად, სავაჭრო დეფიციტი 11.4%-ით შემცირდა და 488.1 მლნ აშშ დოლარი შეადგინა. ჯამურად, 2018 წელს სავაჭრო დეფიციტი 10.7%-ით გაიზარდა 5.8 მლრდ აშშ დოლარამდე, რადგან იმპორტი გაიზარდა 14.9%-ით 9.1 მლრდ აშშ დოლარამდე, ხოლო ექსპორტი 22.9%-ით გაიზარდა და 3.4 მლრდ აშშ დოლარი შეადგინა.

2018 წლის დეკემბერში 5 უმსხვილესი საექსპორტო საქონელი იყო: ავტომობილები (+38.9% წ/წ), სპილენძი (+5.0% წ/წ), ფეროშენადნობები (+57.5% წ/წ), ღვინო (+13.1% წ/წ) და მედიკამენტები (+22.7% წ/წ).

2018 წლის დეკემბერში 5 უმსხვილესი საიმპორტო საქონელი იყო: ნავთობი (-12.5% წ/წ), ავტომობილები (-3.2% წ/წ), მედიკამენტები (+7.8% წ/წ), აირები (-23.6% წ/წ) და სპილენძი (+2.9% წ/წ).

საბანკო სექტორი: კომერციული ბანკების მიერ გაცემული სესხების მოცულობა 2018 წლის დეკემბერში წლიურად 19.3%-ით გაიზარდა და 26.6 მლრდ ლარი შეადგინა (გაცვლითი კურსის ეფექტის გამორიცხვით, სესხების ზრდა 17.2% იყო). ამასთან, საბანკო სექტორში განთავსებული დეპოზიტების მოცულობა 2018 წლის დეკემბერში წლიურად 16.4%-ით გაიზარდა 23.0 მლრდ ლარამდე (გაცვლითი კურსის ეფექტის გამორიცხვით ზრდა 13.8% იყო). 2018 წლის დეკემბერში დეპოზიტების დოლარიზაციამ 63.1% (-2.5პპ წ/წ და -0.9პპ თ/თ), ხოლო სესხების დოლარიზაციამ 56.9% (უცვლელი წ/წ და +0.3პპ თ/თ) შეადგინა. საანგარიშო პერიოდში უმოქმედო სესხები 2.7%-ს გაუტოლდა (-0.1პპ წ/წ და თ/თ).

მწარმოებელთა ფასების ინდექსი წლიურად 3.8%-ით გაიზარდა 2018 წლის დეკემბერში. ინდექსის ფორმირებაზე ძირითადი ზეგავლენა იქონია ფასების ცვლილებამ შემდეგ სექციებში: დამამუშავებელი მრეწველობა (+2.5%), ელექტროენერჯია, აირი და წყლის წარმოება (+15.4%).

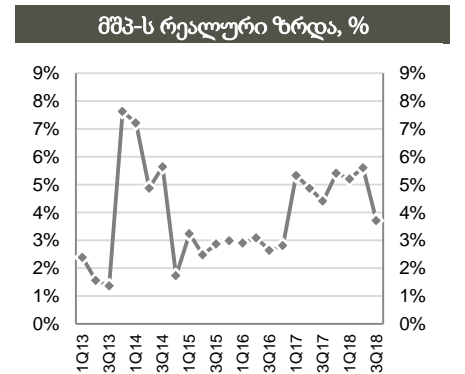
სავალუტო ინტერვენციები: 2019 წლის 21 და 23 იანვარს გამართულ საქართველოს ეროვნული ბანკის სავალუტო აუქციონებზე, სემ-მა ჯამურად 30.0 მლნ აშშ დოლარი შეისყიდა. ამასთან, წლის დასაწყისიდან გამართულ 6 სავალუტო აუქციონზე, სემ-მა 85.0 მლნ აშშ დოლარი შეისყიდა.

ეკონომიკური ინდიკატორები			
	2018E	2017	2016
მშპ (%-ლი ცვლილება)	4.7% ⁽¹⁾	4.8%	2.8%
მშპ ერთ სულზე (ppp)	11,600	10,742	10,065
მშპ ერთ სულზე (აშშ \$)	4,380	4,047	3,857
მოსახლეობა (მლნ)	3.7	3.7	3.7
ინფლაცია, პერიოდის ბოლო	1.5%	6.7%	1.8%
მთლიანი რეზერვები (მლრდ აშშ \$)	3.3	3.0	2.8
მიმდინარე ანგარიშის დეფიციტი (მშპ-ს %)	6.5% ⁽²⁾	8.8%	13.1%
ფისკალური დეფიციტი (მშპ-ს %)	2.3%	2.9%	3.0%
სახელმწიფო ვალი (მშპ-ს %)	43.0%	44.8%	44.4%

წყარო: ოფიციალური მონაცემები, G&T

1) 2018 წლის პირველი თერთმეტი თვის მდგომარეობით

2) 2018 წლის პირველი ნახევრის მდგომარეობით



წყარო: საქსტატი

- საერთაშორისო რეიტინგები, 2018-19**
- ბიზნესის კეთების სიმარტივე №6 (საუკეთესო 10-ეული)
 - ეკონომიკური თავისუფლების ინდექსი №16 (ძირითადად თავისუფალი)
 - გლობალური კონკურენტუნარიანობის ინდექსი №66

წყარო: მსოფლიო ბანკი, Heritage Foundation და მსოფლიო ეკონომიკური ფორუმი

საქართველოს სუვერენული საკრედიტო რეიტინგები

STANDARD & POORS

BB-

სტაბილური დასატყობილო მასივი-2018

Moody's INVESTORS SERVICE

Ba2

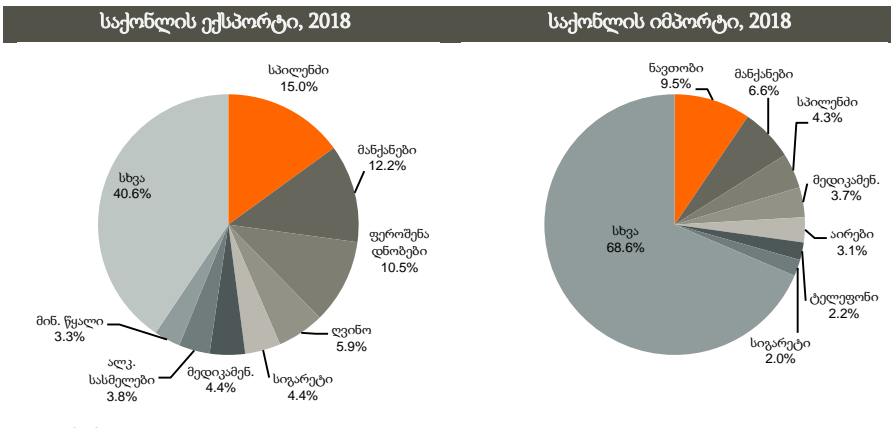
სტაბილური დასატყობილო სექტორები-2018

FitchRatings

BB-

პოზიტიური დასატყობილო ავისტო-2018

წყარო: სარეიტინგო სააგენტოები



წყარო: საქსტატი

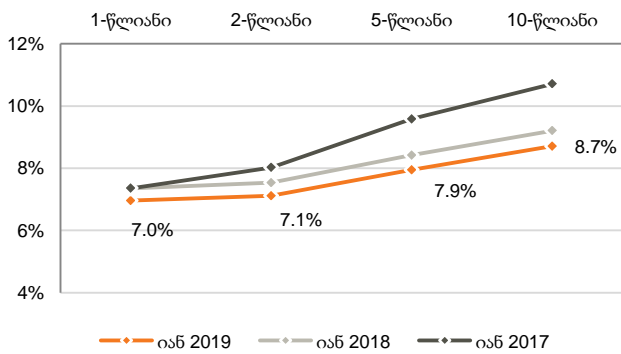


ფულადი ბაზარი

რეფინანსირების სესხები: საქართველოს ეროვნულმა ბანკმა გასულ კვირას 900 მლნ ლარის (338.4 მლნ აშშ დოლარი) ღირებულების 7-დღიანი რეფინანსირების სესხები გასცა.

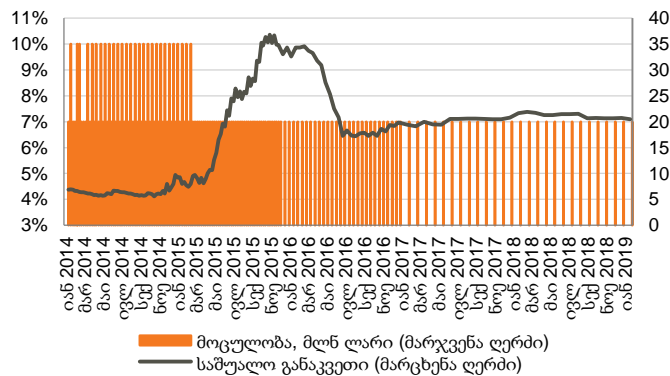
საქართველოს ფინანსთა სამინისტროს ობლიგაციები: საქართველოს ფინანსთა სამინისტრომ 2019 წლის 22 იანვარს 10-წლიანი 25 მლნ ლარის (9.4 მლნ აშშ დოლარის) ოდენობის ბენჩმარკ ობლიგაციები გაყიდა. საშუალო შეწონილმა საპროცენტო განაკვეთმა 8.870% შეადგინა. უახლოესი აუქციონი დაგეგმილია 2019 წლის 29 იანვარს, სადაც 5-წლიანი 30 მლნ ლარის ნომინალური ღირებულების ბენჩმარკ ობლიგაციები გაიყიდება.

სახაზინო ფასიანი ქაღალდების შემოსავლიანობის მრუდი



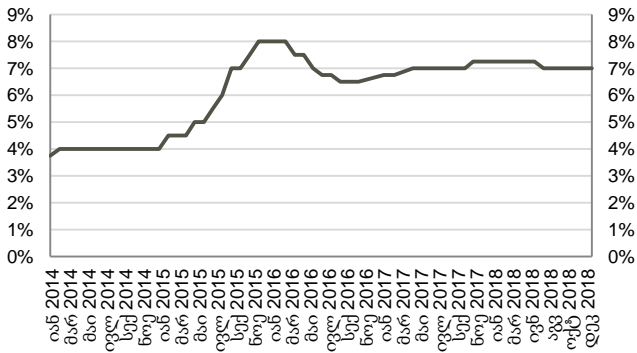
წყარო: სეზ

სადეპოზიტო სერტიფიკატები (საშუალო შეწონილი განაკვეთი)



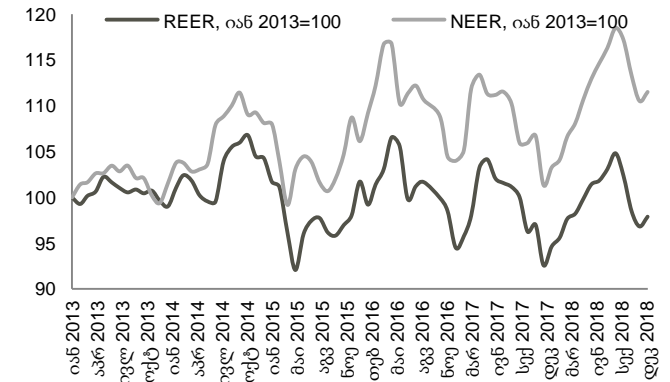
წყარო: სეზ

მონეტარული პოლიტიკის განაკვეთი



წყარო: სეზ

ნომინალური და რეალური ეფექტური გაცვლითი კურსები



წყარო: სეზ
შენიშვნა: ინდექსის ზრდა ნიშნავს გაცვლითი კურსის გამყარებას, ხოლო კლება - გაცვლითი კურსის გაუფასურებას



აქციები

საქართველოს ბანკის ჯგუფის (BGEO LN) აქციები დაიხურა 15.91 ბრიტანულ ფუნტ სტერლინგში (GBP), +2.67% წინა კვირასთან შედარებით და +21.31% გასულ თვესთან შედარებით. ვაჭრობის მოცულობამ 327 ათას აქციაზე მეტი შეადგინა, GBP 15.04 – 16.62 დიაპაზონში. ბოლო 4 კვირის განმავლობაში, საშუალო დღიური ვაჭრობის მოცულობამ 70 ათასი აქცია შეადგინა.

Georgia Capital-ის (CGEO LN) აქციები დაიხურა 11.11 ბრიტანულ ფუნტ სტერლინგში (GBP), +7.84% წინა კვირასთან შედარებით და +11.08% გასულ თვესთან შედარებით. ვაჭრობის მოცულობამ 168 ათას აქციაზე მეტი შეადგინა, GBP 10.25 – 11.14 დიაპაზონში. ბოლო 4 კვირის განმავლობაში, საშუალო დღიური ვაჭრობის მოცულობამ 23 ათასი აქცია შეადგინა.

თიბისი ბანკის ჯგუფის (TBCG LN) აქციები დაიხურა 14.74 ბრიტანულ ფუნტ სტერლინგში (+0.82% წინა კვირასთან შედარებით და +9.19% წინა თვესთან შედარებით). ვაჭრობის მოცულობამ 84 ათასს გადააჭარბა, GBP 14.22 – 15.18 დიაპაზონში. ბოლო 4 კვირის განმავლობაში, საშუალო დღიური ვაჭრობის მოცულობამ 24 ათასი აქცია შეადგინა.

საქართველოს ჯანდაცვის ჯგუფის (GHG LN) აქციები დაიხურა 2.34 ბრიტანულ ფუნტ სტერლინგში +14.15% წინა კვირასთან შედარებით და +11.43% წინა თვესთან შედარებით. ვაჭრობის მოცულობამ 60 ათას აქციაზე მეტი შეადგინა, GBP 2.05 – 2.36 დიაპაზონში. ბოლო 4 კვირის განმავლობაში საშუალო დღიური ვაჭრობის მოცულობამ 86 ათასი აქცია შეადგინა.

აღმოსავლეთ ევროპის ბანკები

კოდი	აქციის ფასი, აშშ \$	კაპიტალიზაცია, მლნ აშშ \$	1თვე, ცვლ. ცვლ.	3თვე, ცვლ. ცვლ.	6თვე, ცვლ. ცვლ.	წლის დას-წყ. ცვლ. ცვლ.	წ/წ ცვლ. ცვლ.	
Bank of Georgia	BGEO	15.91*	1,030	21.3%	6.8%	-10.1%	15.6%	-37.3%
TBC	TBC	14.74*	1,053	9.2%	-6.6%	-13.3%	-3.2%	-14.1%
Halyk Bank	HSBK	10.35	3,041	1.5%	-11.9%	-13.4%	0.0%	-20.1%
VTB Bank	VTBR	1.25	8,107	10.9%	0.1%	-17.7%	12.9%	-35.8%
Vozrozhdenie	VZRZ	6.75	160	-2.4%	-4.3%	16.3%	-1.4%	-29.3%
Sberbank	SBER	13.07	70,508	21.6%	12.8%	-6.4%	19.2%	-32.3%

წყარო: ბლუმბერგი

*BGEO და TBC აქციების ფასი მოცემულია ბრიტანულ ფუნტ სტერლინგში

ინვესტიციების მართვის შესადარი კომპანიები

კოდი	აქციის ფასი, აშშ \$	კაპიტალიზაცია, მლნ აშშ \$	1თვე, ცვლ. ცვლ.	3თვე, ცვლ. ცვლ.	6თვე, ცვლ. ცვლ.	წლის დას-წყ. ცვლ. ცვლ.	წ/წ ცვლ. ცვლ.	
Georgia Capital	CGEO	11.108*	558	11.1%	-3.1%	13.1%	8.8%	n/a
Creades	CREDA	30.21	248	9.2%	4.2%	0.9%	7.9%	-29.2%
CIE du Bois	COMB	434.49	732	4.6%	2.7%	-5.3%	0.6%	-9.2%
Tinc Comm	TINC	13.57	370	1.7%	-1.0%	-3.2%	0.4%	-14.5%
Edify	EDIFY	58.73	285	-2.9%	-6.9%	-17.6%	-3.2%	-19.6%

წყარო: ბლუმბერგი

*CGEO აქციის ფასი მოცემულია ბრიტანულ ფუნტ სტერლინგში

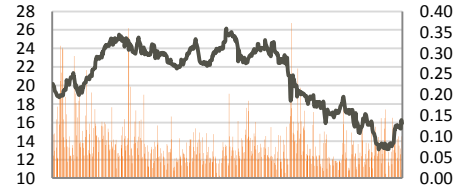
ჯანდაცვის სექტორის შესადარი კომპანიები

კოდი	აქციის ფასი, აშშ \$	კაპიტალიზაცია, მლნ აშშ \$	1თვე, ცვლ. ცვლ.	3თვე, ცვლ. ცვლ.	6თვე, ცვლ. ცვლ.	წლის დას-წყ. ცვლ. ცვლ.	წ/წ ცვლ. ცვლ.	
GHG	GHG	2.34*	406	11.4%	-4.9%	-9.5%	14.7%	-32.2%
Mouwasat	MOUWASAT	20.42	2,042	-3.7%	-0.6%	-20.0%	-4.8%	-9.8%
Fortis	FORH	1.91	1,441	-1.0%	7.7%	-2.4%	-5.3%	-23.0%
Raffles	RFMD	0.83	1,487	2.4%	8.8%	-0.3%	2.5%	-5.4%
IHH	IHH	1.35	11,879	3.6%	17.4%	-8.2%	3.9%	-12.8%
Bangkok Chain	BCH	0.52	1,305	-5.3%	-10.3%	4.9%	2.0%	4.5%
Netcare	NTC	1.87	2,755	5.7%	12.6%	-5.4%	1.9%	-12.0%

წყარო: ბლუმბერგი

*GHG აქციის ფასი მოცემულია ბრიტანულ ფუნტ სტერლინგში

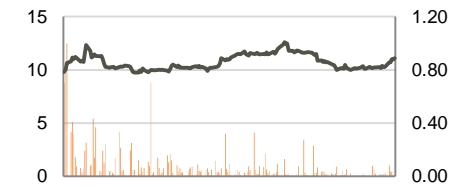
საქართველოს ბანკის ჯგუფი (BGEO LN)



მოცულობა, მლნ (მარჯვ. ღერძი)
ბოლო ფასი, ფუნტ სტერლინგი (მარცხ. ღერძი)

წყარო: ბლუმბერგი

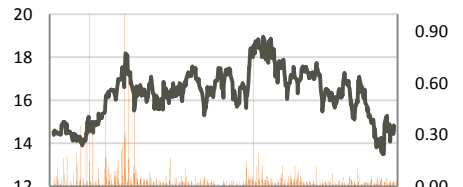
საქართველოს კაპიტალი (CGEO LN)



მოცულობა, მლნ (მარჯვ. ღერძი)
ბოლო ფასი, ფუნტ სტერლინგი (მარცხ. ღერძი)

წყარო: ბლუმბერგი

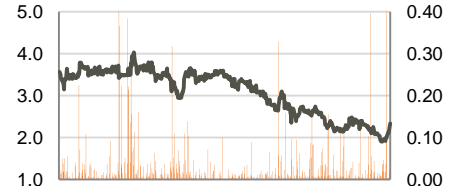
თიბისი ბანკის ჯგუფი (TBCG LN)



მოცულობა, მლნ (მარჯვ. ღერძი)
ბოლო ფასი, ფუნტ სტერლინგი (მარცხ. ღერძი)

წყარო: ბლუმბერგი

საქართველოს ჯანდაცვის ჯგუფი (GHG LN)



მოცულობა, მლნ (მარჯვ. ღერძი)
ბოლო ფასი, ფუნტ სტერლინგი (მარცხ. ღერძი)

წყარო: ბლუმბერგი



მნიშვნელოვანი შეტყობინება

ეს დოკუმენტი მკაცრად კონფიდენციალურია და მომზადებულია სს "გალტ ენდ თაგარტი" ("Galt & Taggart") მიერ, რომელიც არის სს საქართველოს ზანკის ჯგუფის ("ჯგუფი") წევრი, მხოლოდ საინფორმაციო მიზნებისთვის და მასში ნახსენები კომპანიებისგან დამოუკიდებლად. ეს დოკუმენტი არ წარმოადგენს რაიმეს ნაწილს და არ უნდა იქნას განხილული, როგორც შეთავაზება ან კლიენტების მოზიდვა ან მოწვევა რაიმე აქტივების ყიდვისთვის ან გაყიდვისთვის, ან გამოწვევისთვის და ამ დოკუმენტის არცერთი ნაწილი არ ქმნის საფუძველს კონტრაქტისთვის ან ვალდებულებისთვის და არ შეიძლება განხილული იყოს, როგორც რეკომენდაცია რაიმე მსგავსი ქმედებისთვის.

გალტ ენდ თაგარტი უფლებამოსილია აწარმოოს პროფესიონალური აქტივობა საქართველოს ზაზარზე. ამ დოკუმენტის ცირკულირება გარკვეული იურისდიქციების ფარგლებში შეიძლება აკრძალული იყოს კანონით. პირებს, რომელთა მფლობელობაშიც ეს დოკუმენტი აღმოჩნდება, გალტ ენდ თაგარტისგან მოითხოვებათ დაიცვათ ყველა ის შეზღუდვა, რომელიც მოქმედებს მათ მიმართ. ეს დოკუმენტი არ არის განზრახული გავრცელებისთვის, პირდაპირ ან ირიბად, ან გამოყენებისთვის ნებისმიერი პირის ან ორგანიზაციის მიერ, რომელიც არის რაიმე ადგილის, სახელმწიფოს ან სხვა რაიმე იურისდიქციის მკვიდრი ან მოქალაქე, სადაც ამგვარი გავრცელება, პუბლიკაცია, ხელმისაწვდომობა ან გამოყენება კანონის ან რეგულაციის საწინააღმდეგო იქნებოდა ან რომელიც მოითხოვდა რეგისტრაციას ან ლიცენზირებას ამგვარი იურისდიქციის ფარგლებში.

ინვესტიციები (ან მოკლევადიანი გარიგებები) განვითარებად ზარზე დაკავშირებულია მნიშვნელოვან რისკთან და მერყეობასთან და შეიძლება არ იყოს ყველასთვის შესაფერისი. ამ დოკუმენტის მიმღებმა პირებმა უნდა მიიღონ საკუთარი საინვესტიციო გადაწყვეტილებები, რომლებიც მათ მიაჩნიათ სწორად, მათ საკუთარ ამოცანებსა და ფინანსურ მდგომარეობაზე დაყრდნობით. ამ პროცესში ამგვარი მიმღები პირები დარწმუნებული უნდა იყვნენ თავიანთ ქმედებებში, როცა ახორციელებენ რისკების შეფასებას, რომლებიც დამახასიათებელია განვითარებად ზარზე ინვესტირებისთვის, მათ შორის პოტენციური პოლიტიკური და ეკონომიკური არასტაბილურობა, სხვა პოლიტიკური რისკები, კერძოდ, ცვლილებები კანონებში და ტარიფებში, აქტივების ნაციონალიზაცია და ვალუტის გაცვლითი კურსის რისკი.

გალტ ენდ თაგარტის ან ჯგუფის რომელიმე წევრის ან მათი დირექტორების, თანამშრომლების, ფილიალების, მრჩევლების ან აგენტების, ან რომელიმე სხვა პირის მიერ არ მომხდარა რაიმე რწმუნების, გარანტიის ან ვალდებულების წარდგენა ან აღება, აშკარად გამოხატულის ან ნაგულისხმევის, და ამ დოკუმენტს არ აქვს პრეტენზია მასში არსებული ინფორმაციის უტყუარობაზე, სისწორეზე და ამოწურავობაზე (და იმაზე, რომ რაიმე ინფორმაცია არ არის გამოტოვებული ამ დოკუმენტიდან) და არ შეიძლება მასზე დაყრდნობა. ეს დოკუმენტი არ უნდა განხილუდეს, როგორც ზარების, ინდუსტრიების და/ან კომპანიების სრული აღწერა, რომლებიც მასში არის ნახსენები. ამ დოკუმენტის არცერთი ნაწილი არ წარმოადგენს სამართლებრივ, საინვესტიციო, ბიზნეს ან საგადასახადო რჩევას, წარსულის ან მომავლის მიმართ, გალტ ენდ თაგარტის ან ჯგუფის რომელიმე წევრის ან მათი დირექტორების, თანამშრომლების, ფილიალების, მრჩევლების ან აგენტების მხრიდან. დოკუმენტის მიმღებებს მოეთხოვებათ ჩაატარონ მათი საკუთარი დამოუკიდებელი კვლევა და შეფასება ამ დოკუმენტში განხილულ საკითხებთან დაკავშირებით. ნებისმიერი საინვესტიციო გადაწყვეტილება მიღებული უნდა იქნას მხოლოდ ინვესტორის პირადი შეხედულებით. კანონის თანახმად, გალტ ენდ თაგარტი ან ჯგუფის რომელიმე წევრი ან მათი დირექტორები, თანამშრომლები, ფილიალები, მრჩევლები ან აგენტები პასუხისმგებლობას არ იღებენ ნებისმიერ ვალდებულებაზე რაიმე ზიანის ან ზარალის მიმართ, რომელიც შეიძლება წარმოიქმნას, პირდაპირ ან ირიბად, ამ დოკუმენტის ან მისი შინაარსის რაიმე გამოყენების შედეგად, ან რაიმენაირად უკავშირდებოდეს ამ დოკუმენტს, ან რაიმე ქმედების, ან უმოქმედობის შედეგად რომელიმე მხარის მიერ, ამ დოკუმენტის საფუძველზე.

ამ დოკუმენტში არსებული ინფორმაცია ექვემდებარება შემოწმებას, სრულყოფას და ცვლილებას შეტყობინების გარეშე და გალტ ენდ თაგარტს არ აქვს რაიმე ვალდებულება ამ დოკუმენტში არსებული ინფორმაციის განახლების ან აქტუალურობის შენარჩუნების მიმართ. ამ დოკუმენტის მიწოდება არც ერთ შემთხვევაში არ ნიშნავს იმას, რომ არ მომხდარა ინფორმაციის ცვლილება ამ დოკუმენტის თარიღის შემდგომ ან იმ თარიღის შემდგომ, როდესაც ეს დოკუმენტი უკანასკნელად განახლდა, ან რომ ამ დოკუმენტში მოცემული ინფორმაცია უტყუარია რაიმე პერიოდისთვის იმ თარიღის შემდეგ, როდესაც მისი მიწოდება მოხდა, ან, თუ განსხვავებულია, ამ დოკუმენტში მითითებული თარიღის შემდეგ. გალტ ენდ თაგარტის ან ჯგუფის რომელიმე წევრის ან მათი დირექტორების, თანამშრომლების, ფილიალების, მრჩევლების ან აგენტების მიერ არ გაცემულა რაიმე რწმუნება ან გარანტია, აშკარად გამოხატული ან ნაგულისხმევი ან ინფორმაციის სისწორესთან და ამოწურავობასთან დაკავშირებით.

ამ დოკუმენტში მოწოდებული ინფორმაცია და გამოთქმული მოსაზრებები ემყარება ინფორმაციას, რომელიც ხელმისაწვდომი იყო გამოცემის თარიღისთვის და წარმოადგენს მხოლოდ გალტ ენდ თაგარტის შიდა კვლევის ნაწილს. მოსაზრებები, პროგნოზები და შეფასებები, რომლებიც მოცემულია მასში, მიღებულია მესამე მხარის წყაროებიდან, რომლებიც მიჩნეულია სანდოდ და კეთილსინდისიერად, და შეიძლება შეიცვალოს შეტყობინების გარეშე. მესამე მხარის პუბლიკაციები, კვლევები და გამოკითხვები ზოგადად აჩვენებს, რომ ამ დოკუმენტში მოცემული ინფორმაცია მიღებულია წყაროებიდან, რომლებიც მიჩნეულია სანდოდ, მაგრამ არ არსებობს ამ მონაცემების სისწორის და ამოწურავობის გარანტია. შესაბამისად, არ შეიძლება დაყრდნობა ნებისმიერ იმ მონაცემზე, რომელიც მოცემულია ამ დოკუმენტში. არც გალტ ენდ თაგარტი, არც ჯგუფის რომელიმე წევრი, ან მათი დირექტორები, თანამშრომლები, ფილიალები, მრჩევლები ან აგენტები არ გასცემენ რაიმე რწმუნებას ან გარანტიას, აშკარად გამოხატულს ან ნაგულისხმევის, ამ დოკუმენტის სარგებლიანობაზე მომავალი საქმიანობის პროგნოზირების საკითხში, ან რომელიმე ფასიანი ქაღალდის ან აქტივის მიმდინარე ან მომავალი ღირებულების შეფასებაში.

გალტ ენდ თაგარტს და ჯგუფის ნებისმიერ წევრს შეიძლება ჰქონდეს ბიზნესი ან ცდილობდეს ბიზნესი-ურთიერთობის დამყარებას კომპანიებთან, რომლებიც მოცულნი არიან ამ კვლევაში. შედეგად, ინვესტირება უნდა იცოდნენ ინტერესთა პოტენციური კონფლიქტის შესახებ, რომელსაც შეუძლია გავლენა მოახდინოს ამ დოკუმენტში არსებული ინფორმაციის ობიექტურობაზე.

ეს დოკუმენტი კონფიდენციალურია გალტ ენდ თაგარტის კლიენტებისთვის და კვლევითი მასალების გამოწვევისთვის. ამ დოკუმენტის ან მისი ნებისმიერი ნაწილის უნებართვო კოპირება, გავრცელება, პუბლიკაცია ან განმეორებითი გადაცემა რაიმე მედიით ან რაიმე ფორმით ნებისმიერი მიზნისთვის მკაცრად აკრძალულია.

ამ დოკუმენტის მიმღები პირები პასუხისმგებელნი არიან ვირუსების და სხვა დესტრუქციული მოვლენებისგან დაცვაზე. ელექტრონული გადაცემის მიღება ხდება მიმღები პირის საკუთარი რისკის ხარჯზე და წარმოადგენს მის პასუხისმგებლობას, მიიღოს ზომები, რომ ვირუსებისგან და სხვა დესტრუქციული მოვლენებისგან უზრუნველყოფს დაცვა.

გალტ ენდ თაგარტი
მისამართი: აღმაშენებლის გამზირი 79, თბილისი, 0102, საქართველო
ტელ: + (995) 32 2401 111
ელ. ფოსტა: gt@gt.ge