



## ეკონომიკა

**ინფლაცია:** საქსტატის მონაცემებით, 2023 წლის მარტში სამომხმარებლო ფასების წლიური ინფლაცია 5.3%-მდე შენედა, წინა თვის 8.1%-იანი დონიდან, რაც ძირითადად ტრანსპორტისა და ჯანდაცვის კატეგორიებში ფასების კლებამ განაპირობა. ამასთან, საბაზო ინფლაცია, რომელიც კალათიდან გამორიცხავს სურსათის, ენერგომატარებლების და თამბაქოს ფასებს, ასევე შენედა და 5.0% შეადგინა (-1.63პ თ/თ). 2023 წლის მარტში წლიური ინფლაციის ფორმირებაზე მნიშვნელოვანი გავლენა იქონია ფასების ცვლილებამ შემდეგ ჯგუფებში: სურსათი და უალკოჰოლო სასმელები (+11.8%, 3.91პპ), საცხოვრებელი, წყალი, ელ. ენერგია, აირი (+11.1%, 1.15პპ), ტრანსპორტი (-8.0% თ/თ, -1.00პპ), ჯანდაცვა (-9.1% თ/თ, -0.92პპ), ალკოჰოლური სასმელები, თამბაქო (+7.2%, 0.48პპ) და სასტუმროები და რესტორნები (+12.4%, 0.47პპ). ამასთან, 2023 წლის მარტში წინა თვესთან შედარებით ადგილი ჰქონდა 0.2%-იან დეფლაციას, რაზეც მნიშვნელოვანი გავლენა იქონია ფასების შემცირებამ ტრანსპორტის (-2.3% თ/თ, -0.27პპ) კატეგორიაში.

ჩვენი განახლებული პროგნოზით, 2023 წელს საშუალო წლიური ინფლაცია 4.7%-ის დონეზეა მოსალოდნელი, რაც 0.5პპ-ით დაბალია წინა პროგნოზთან შედარებით. შემდეგ თვეებში ინფლაციის ტემპის მოსალოდნელი შენელების ფონზე, ჩვენ ვფიქრობთ რომ სებ-ი მონეტარული პოლიტიკის შერბილებას ივნისიდან დაიწყებს (ამასთან, არ გამოვრიცხავთ შესაძლებლობას სებ-მა პირველი შემცირება მაისის სხდომაზე გააკეთოს).

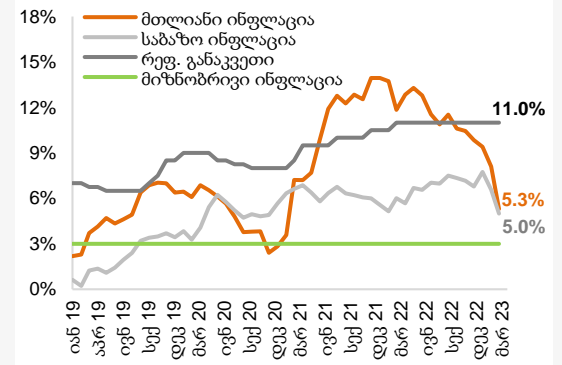
**საერთაშორისო რეზერვები:** საქართველოს ეროვნული ბანკის თანახმად, 2023 წლის მარტში ოფიციალური საერთაშორისო რეზერვები წლიურად 24.1%-ით გაიზარდა და რეკორდული მაჩვენებელი 5.0 მლრდ აშშ დოლარი შეადგინა. ამასთან, წინა თვესთან შედარებით რეზერვები 6.0%-ით გაიზარდა (+283.6 მლნ აშშ დოლარი). რეზერვების ცვლილება უკავშირდება როგორც მთავრობის და საბანკო სექტორის სავალუტო ოპერაციებს, ასევე, სავარაუდოდ, სებ-ის მიერ უცხოური ვალუტის შესყიდვას (ინფორმაცია ხელმისაწვდომი იქნება 25 აპრილს).

### ეკონომიკური ინდიკატორები

	2021	2022
რეალური მშპ-ს ზრდა	10.5%	10.1%
მშპ ერთ სულზე (ppp)	16,937	19,502
მშპ ერთ სულზე (აშშ \$)	5,023	6,672
მოსახლეობა (მლნ)	3.7	3.7
ინფლაცია, პერიოდის ბოლო	13.9%	9.8%
საერთ. რეზერვები (მლრდ აშშ \$)	4.3	4.9
მიმდ. ანგარ. დეფიციტი (მშპ-ს %)	10.4%	4.1%
ფისკალური დეფიციტი (მშპ-ს %)	6.1%	3.1%
სახელმწიფო ვალი (მშპ-ს %)	49.7%	39.8%
Fitch/S&P/Moody's*	BB/BB/Ba2	

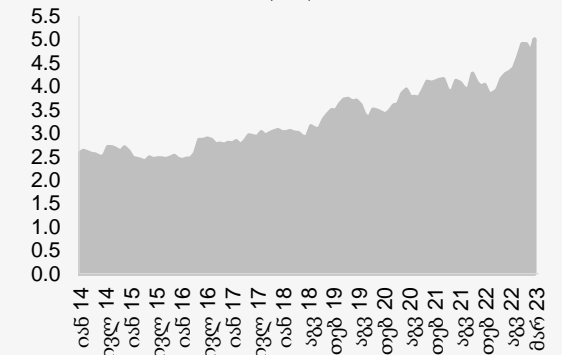
წყარო: ოფიციალური მონაცემები, სარიტინგო სააგენტოები, გალტ & თაგარტი  
\*უახლესი საკრედიტო რეიტინგები

### ინფლაცია და რეზერვების განაკვეთი



წყარო: საქსტატი, სებ

### ოფიციალური საერთაშორისო რეზერვები, მლრდ აშშ დოლარი



წყარო: სებ



# ფულადი ბაზარი

**საქართველოს ფინანსთა სამინისტროს სახაზინო ვალდებულებები:** საქართველოს ფინანსთა სამინისტრომ 2023 წლის 4 აპრილს 2-წლიანი 40 მლნ ლარის (15.7 მლნ აშშ დოლარის) ოდენობის ბენჩმარკ ბონდები გაყიდა. ამასთან, მოთხოვნა დაახ. 2.1-ჯერ მაღალი იყო და საშუალო შეწონილი საპროცენტო განაკვეთი წინა აუქციონთან შედარებით 0.0013პ-ით შემცირდა და 8.617% შეადგინა.

ასევე, საქართველოს ფინანსთა სამინისტრომ 2023 წლის 4 აპრილს 6-თვიანი 20 მლნ ლარის (7.8 მლნ აშშ დოლარის) ოდენობის სახაზინო ვალდებულებები გაყიდა. ამასთან, მოთხოვნა 2.8-ჯერ მაღალი იყო და საშუალო შეწონილი საპროცენტო განაკვეთი წინა აუქციონთან შედარებით 0.265პ-ით შემცირდა და 9.378% შეადგინა.

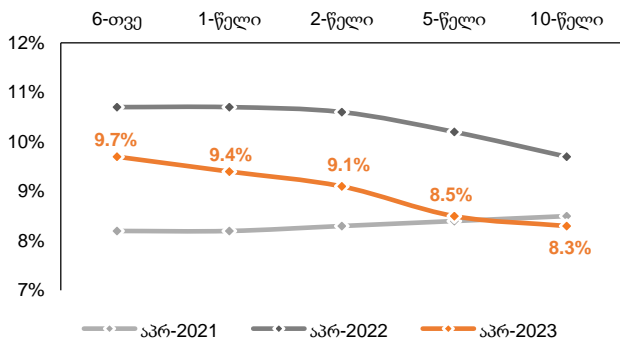
უახლესი აუქციონი დაგეგმილია 2023 წლის 11 აპრილს, სადაც 1-წლიანი 20 მლნ ლარის ნომინალური ღირებულების სახაზინო ვალდებულებები გაიყიდება.

**სახაზინო ფასიანი ქაღალდები, 2023 წელი**

მადიანობა	გამოშვება წლის დასაწყისიდან მლნ ლარი	დარჩენილი გამოშვება მლნ ლარი	დარჩენილი ვალდებულება მლნ ლარი*
6-თვე	80	160	415
1-წელი	60	180	
2-წელი	171	320	
5-წელი	294	810	6,125
10-წელი	180	840	
<b>სულ</b>	<b>785</b>	<b>2,310</b>	<b>6,540</b>

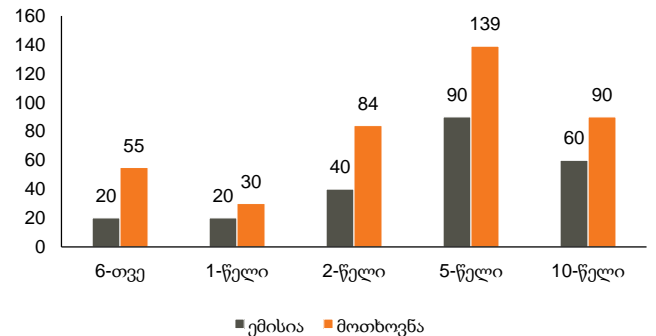
წყარო: ფინანსთა სამინისტრო  
\* 2023 წლის თებერვლის მდგომარეობით

**სახაზინო ფასიანი ქაღალდების შემოსავლიანობის მრუდი**



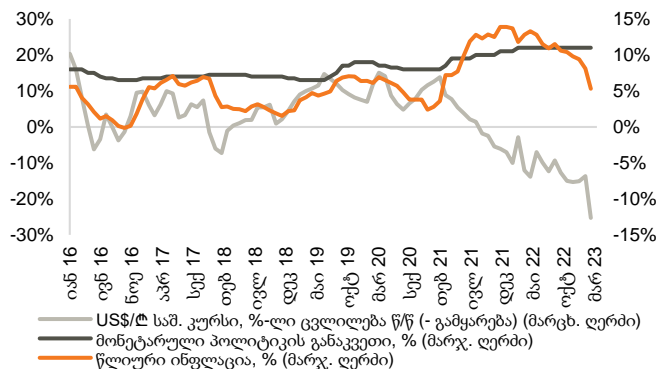
წყარო: სებ

**განხორციელებული ემისია და მოთხოვნა სახაზინო ფასიანი ქაღალდების ბოლო აუქციონებზე, მლნ ლარი**



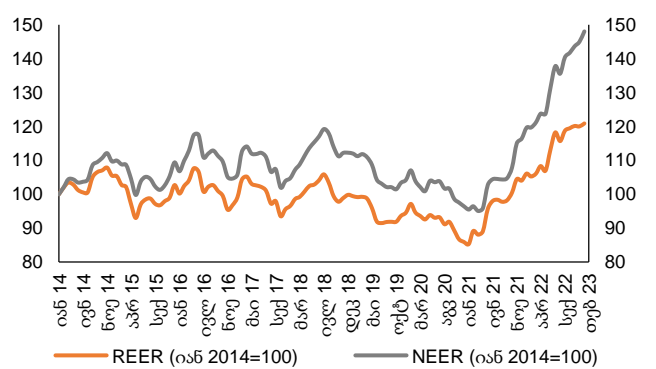
წყარო: სებ

**მონეტარული პოლიტიკის განაკვეთი, წლიური ინფლაცია და ლარის გაცვლითი კურსი**



წყარო: სებ, საქსტატი

**ნომინალური და რეალური ეფექტური გაცვლითი კურსები**



წყარო: სებ  
შენიშვნა: ინდექსის ზრდა/კლება ნიშნავს გაცვლითი კურსის გამყარებას/გაუფასურებას

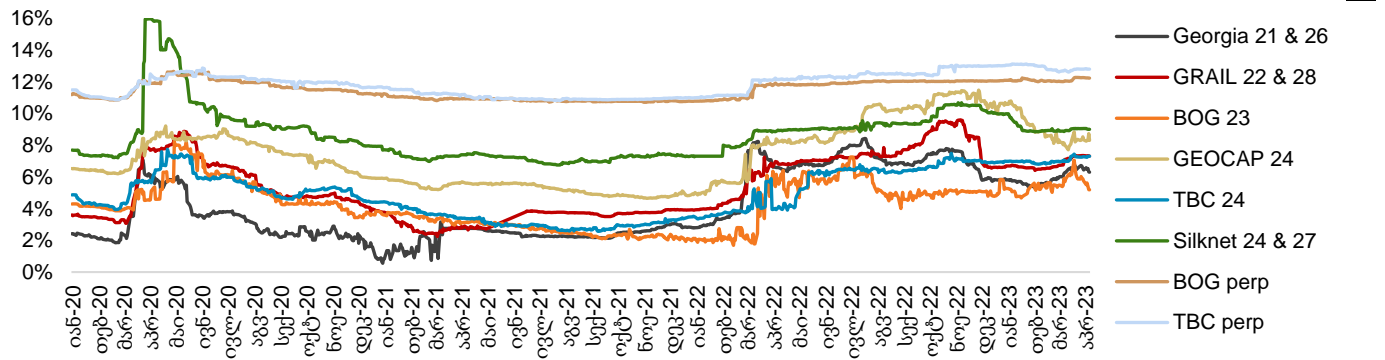


## ობლიგაციები

**კორპორატიული ვერობლიგაციები:** საქართველოს ბანკის ჯგუფის ვერობლიგაცია (GEBGG) დაიხურა 5.19%-იანი შემოსავლიანობით, ფასით 100.22 (+0.16% წინა კვირასთან შედარებით). საქართველოს კაპიტალის ვერობლიგაციებით (GEOCAP) ვაჭრობა დაიხურა ფასით 98.11 (+0.06% წინა კვირასთან შედარებით), 8.31%-იანი შემოსავლიანობით. საქართველოს რკინიგზის ვერობლიგაცია (GRAIL) ივაჭრობდა 85.88 ფასად (+0.21% წინა კვირასთან შედარებით), 7.32%-იანი შემოსავლიანობით.

საქართველოს სუვერენული ვერობლიგაცია (GEORG) დაიხურა ფასით 90.35 (+0.49% წინა კვირასთან შედარებით), 6.30%-იანი შემოსავლიანობით.

ვერობლიგაციები (შემოსავლიანობა)



წყარო: Bloomberg

### ქართული ობლიგაციების ძირითადი მონაცემები

გამომწვები	ვალუტა	მოცულობა, მლნ აშშ \$	კუპონი	დაფარვის თარიღი	რეიტინგები (Fitch/S&P/Moody/Scope)	საშუალო ფასი	საშუალო პროცენტი, %	Z-spread, bps
GEORG 04/26	USD	500	2.750%	Apr-26	BB/BB/Ba2	90.35	6.30	280.96
GRAIL 06/28	USD	500	4.000%	Jun-28	BB-/BB/-	85.88	7.32	414.70
GEBGG 07/23	USD	350	6.000%	Jul-23	BB-/B/Ba2	100.22	5.19	n/a
GEBGG 11 1/8 PERP	USD	100	11.125%	n/a	B-/B-	98.37	12.23	815.85
GEOCAP 03/24	USD	300	6.125%	Mar-24	-/B+/B1	98.11	8.31	362.75
SILKNET 01/27	USD	300	8.375%	Jan-27	B+/-/B1	97.98	9.01	563.53
TBC 06/24	USD	300	5.750%	Jun-24	BB-/B/Ba2	98.25	7.31	287.57
TBC PERP	USD	125	10.775%	n/a	B-/B-	95.67	12.80	986.10

### ადგილობრივი ობლიგაციები

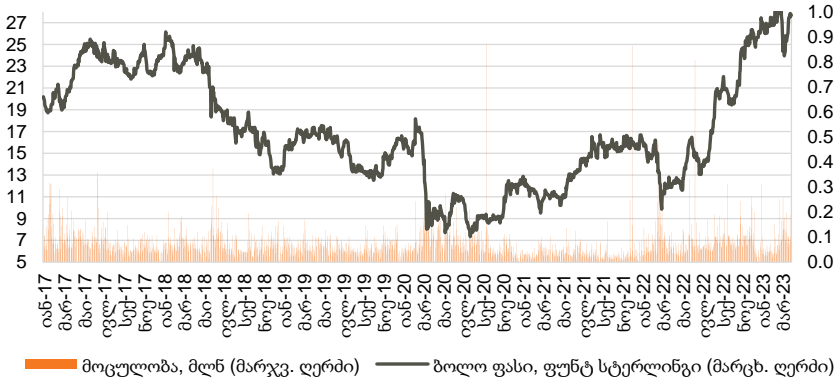
GLC	USD	12	5.75%	Jul-23	-/-/-	99.94	5.88	n/a
GLC	EUR	3	4.75%	Jul-23	-/-/-	99.99	4.75	n/a
Lisi Lake Development	USD	12	6.50%	Dec-23	-/-/-	99.59	6.75	n/a
Lisi Lake Development	USD	10	8.50%	Dec-24	-/-/-	n/a	n/a	n/a
IG Development	USD	15	6.75%	Jan-24	-/-/-	98.23	8.90	n/a
IG Development	USD	15	8.50%	Jul-24	-/-/-	99.80	8.65	n/a
Georgia Real Estate	USD	35	8.50%	Oct-24	-/-/-	99.78	8.65	n/a
Geo. Beer Company	GEL	25	15.50%	Dec-23	-/-/-	n/a	n/a	n/a
Evex Hospitals	GEL	50	13.60%	Nov-24	-/-/-	n/a	n/a	n/a
Nikora Trade	GEL	35	13.62%	Nov-24	-/-/-	n/a	n/a	n/a
Geo Renewable Power Oper.	USD	80	7.00%	Oct-27	-/-/-	99.04	7.25	-/-/-

წყარო: Bloomberg



# აქციები

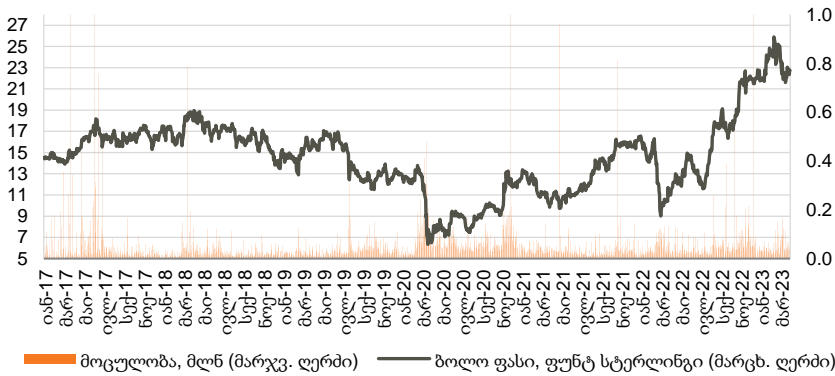
## საქართველოს ბანკის ჯგუფი (BGEO LN)



წყარო: Bloomberg

საქართველოს ბანკის ჯგუფის (BGEO LN) აქციები დაიხურა 27.75 ბრიტანულ ფუნტ სტერლინგში (GBP), +0.91% წინა კვირასთან შედარებით და -4.97% გასულ თვესთან შედარებით. ვაჭრობის მოცულობამ 445 ათას აქციაზე მეტი შეადგინა, GBP 26.85 - 28.35 დიაპაზონში. ბოლო 4 კვირის განმავლობაში, საშუალო დღიური ვაჭრობის მოცულობამ 124 ათასი აქცია შეადგინა.

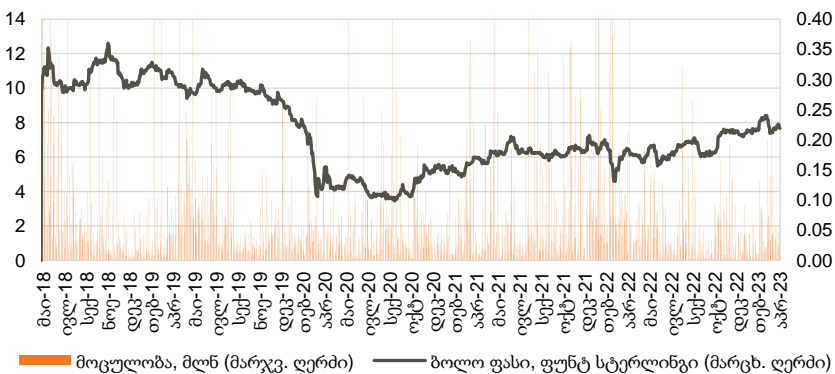
## თიბისი ბანკის ჯგუფი (TBCG LN)



წყარო: Bloomberg

თიბისი ბანკის ჯგუფის (TBCG LN) აქციები დაიხურა 22.75 ბრიტანულ ფუნტ სტერლინგში (GBP), +1.56% წინა კვირასთან შედარებით და -8.82% გასულ თვესთან შედარებით. ვაჭრობის მოცულობამ 186 ათას აქციაზე მეტი შეადგინა, GBP 22.00 - 23.35 დიაპაზონში. ბოლო 4 კვირის განმავლობაში, საშუალო დღიური ვაჭრობის მოცულობამ 64 ათასი აქცია შეადგინა.

## საქართველოს კაპიტალი (CGEO LN)



წყარო: Bloomberg

Georgia Capital-ის (CGEO LN) აქციები დაიხურა 7.67 ბრიტანულ ფუნტ სტერლინგში (GBP), -2.29% წინა კვირასთან შედარებით და -6.92% გასულ თვესთან შედარებით. ვაჭრობის მოცულობამ 195 ათას აქციაზე მეტი შეადგინა, GBP 7.65 - 7.97 დიაპაზონში. ბოლო 4 კვირის განმავლობაში, საშუალო დღიური ვაჭრობის მოცულობამ 59 ათასი აქცია შეადგინა.



## აქციები

### აღმოსავლეთ ევროპის ბანკები

	ტიკერი	ვალუტა	აქციის ფასი	კაპიტალიზ.	6 თვე, ცვლ.	წ/წ ცვლ.	წლის დას.	P/E			P/B		
								2022	2023F	2024F	2022	2023F	2024F
Bank of Georgia	BGEO	GBP	27.75	1,364	42.7%	133.2%	6.5%	3.20x	4.22x	3.72x	0.99x	0.81x	0.76x
TBC	TBC	GBP	22.75	1,255	30.9%	104.6%	0.2%	4.25x	3.87x	3.43x	1.08x	0.88x	0.72x
Halyk Bank	HSBK	USD	11.80	3,218	8.7%	18.0%	6.3%	2.69x	3.14x	2.67x	0.78x	0.67x	0.55x
Akbank	AKBNK	TRY	16.67	86,684	29.6%	107.3%	-14.7%	1.40x	2.09x	1.98x	0.55x	0.49x	0.40x
Garanti	GARAN	TRY	27.28	114,576	28.8%	116.3%	-9.2%	1.91x	2.54x	2.19x	0.73x	0.57x	0.44x
Isbank	ISCTR	TRY	11.86	53,370	42.0%	174.2%	-7.1%	0.84x	1.11x	0.98x	0.60x	0.53x	0.43x
PKO	PKO	PLN	28.67	35,838	29.1%	-28.6%	-5.3%	10.98x	5.53x	5.73x	1.03x	0.89x	0.82x
PEKAO	PEO	PLN	86.18	22,620	34.9%	-23.7%	-0.4%	na	5.28x	5.67x	na	0.87x	0.80x
Millennium	MIL	PLN	4.63	5,616	38.2%	-29.8%	1.1%	na	2.42x	2.66x	1.04x	0.81x	0.74x
Mbank	MBK	PLN	323.40	13,707	65.2%	-11.8%	9.3%	na	7.40x	5.55x	1.10x	0.82x	0.76x
BRD	BRD	RON	12.68	8,837	7.5%	-25.4%	-2.5%	6.81x	6.15x	6.12x	1.31x	1.08x	1.04x
Banca Transilvania	TLV	RON	19.66	124,084	12.3%	-9.5%	-1.3%	na	na	50.60x	1.60x	1.25x	1.12x
Komercni	KOMB	CZK	732.00	139,116	7.2%	-11.9%	11.8%	8.36x	9.18x	8.96x	1.21x	1.04x	1.00x
<b>Mean</b>								<b>4.49x</b>	<b>4.41x</b>	<b>7.71x</b>	<b>1.00x</b>	<b>0.82x</b>	<b>0.74x</b>
<b>Median</b>								<b>3.20x</b>	<b>4.05x</b>	<b>3.72x</b>	<b>1.04x</b>	<b>0.82x</b>	<b>0.76x</b>

წყარო: Bloomberg, S&P Capital IQ

### ინვესტიციების მართვის შესადარი კომპანიები

	ტიკერი	ვალუტა	აქციის ფასი	კაპიტალიზ.	6 თვე, ცვლ.	წ/წ ცვლ.	წლის დას.	P/E			P/B		
								2022	2023F	2024F	2022	2023F	2024F
Georgia Capital	CGEO	GBP	7.67	357	27.2%	19.8%	5.1%	na	na	na	0.39x	na	na
Tinc Comm	TINC	EUR	12.05	438	-5.6%	-11.5%	-3.6%	18.33x	na	na	0.99x	na	na
Sabancı Holding	SAHOL	TRY	39.20	79,984	34.4%	125.9%	-13.0%	1.77x	2.05x	1.67x	0.77x	0.63x	0.47x
Deutsche Beteiligungs	DBAN	EUR	27.60	519	21.3%	-1.8%	-1.1%	na	6.82x	5.14x	1.00x	0.81x	0.73x
Eurazeo	RF	EUR	65.30	5,173	19.8%	-14.5%	12.4%	8.89x	9.54x	8.35x	0.78x	0.69x	0.66x
Carlyle Group	CG	USD	29.22	10,412	9.6%	-33.8%	-2.1%	8.50x	7.58x	6.19x	1.70x	1.97x	1.56x
Wendel SE	MF	EUR	95.15	4,258	28.1%	7.2%	9.1%	6.63x	7.82x	7.71x	na	1.31x	1.18x
HgCapital Trust	HGT	GBP	3.48	1,584	0.0%	-19.1%	-0.7%	na	na	na	na	na	na
NB Private Equity Partners	NBPE	GBP	14.20	619	-8.4%	-11.0%	-11.3%	na	na	na	na	na	na
Oakley Capital Investments	OCI	GBP	4.52	806	19.9%	7.0%	7.6%	na	na	na	na	na	na
Princess Private Equity	PEY	EUR	9.32	644	-11.2%	-23.6%	10.4%	na	na	na	0.65x	na	na
Symphony International Holding	SIHL	USD	0.46	234	3.6%	2.2%	1.6%	na	na	na	0.47x	na	na
<b>Mean</b>								<b>8.82x</b>	<b>6.76x</b>	<b>5.81x</b>	<b>0.84x</b>	<b>1.08x</b>	<b>0.92x</b>
<b>Median</b>								<b>8.50x</b>	<b>7.58x</b>	<b>6.19x</b>	<b>0.78x</b>	<b>0.81x</b>	<b>0.73x</b>

წყარო: Bloomberg, S&P Capital IQ



# მნიშვნელოვანი შეტყობინება

ეს დოკუმენტი არის სს "გალტი ენდ თაგარტი" ("Galt & Taggart"), რომელიც არის სს საქართველოს ბანკის ჯგუფის ("ჯგუფი") წევრი, საკუთრება და მომზადებულია Galt & Taggart-ის მიერ, მხოლოდ საინფორმაციო მიზნებისთვის და მასში ნახსენები კომპანიებისგან დამოუკიდებლად. ეს დოკუმენტი არ წარმოადგენს რაიმეს ნაწილს და არ უნდა იქნას განხილული, როგორც შეთავაზება ან კლიენტების მოზიდვა ან მოწვევა რაიმე აქტივების ყიდვისთვის ან გაყიდვისთვის, ან გამოყენებისთვის და ამ დოკუმენტის არცერთი ნაწილი არ ქმნის საფუძველს კონტრაქტისთვის ან ვალდებულებისთვის და არ შეიძლება განხილული იყოს, როგორც რეკომენდაცია რაიმე მსგავსი ქმედებისთვის.

გალტი ენდ თაგარტი უფლებამოსილია აწარმოოს პროფესიონალური აქტივობა საქართველოს ბაზარზე. ამ დოკუმენტის ცირკულირება გარკვეული იურისდიქციების ფარგლებში შეიძლება აკრძალული იყოს კანონით. პირებს, რომელთა მფლობელობაშიც ეს დოკუმენტი აღმოჩნდება, გალტი ენდ თაგარტისგან მოეთხოვებათ დაიცვან ყველა ის შეზღუდვა, რომელიც მოქმედებს მათ მიმართ. ეს დოკუმენტი არ არის განზრახული გავრცელებისთვის, პირდაპირ ან ირიბად, ან გამოყენებისთვის ნებისმიერი პირის ან ორგანიზაციის მიერ, რომელიც არის რაიმე ადგილის, სახელმწიფოს ან სხვა რაიმე იურისდიქციის მკვიდრი ან მოქალაქე, სადაც ამგვარი გავრცელება, პუბლიკაცია, ხელმისაწვდომობა ან გამოყენება კანონის ან რეგულაციის საწინააღმდეგო იქნებოდა ან რომელიც მოითხოვდა რეგისტრაციას ან ლიცენზირებას ამგვარი იურისდიქციის ფარგლებში.

ინვესტიციები (ან მოკლევადიანი გარიგებები) განვითარებად ბაზრებზე დაკავშირებულია მნიშვნელოვან რისკთან და მერყეობასთან და შეიძლება არ იყოს ყველასთვის შესაფერისი. ამ დოკუმენტის მიმღებმა პირებმა უნდა მიიღონ საკუთარი საინვესტიციო გადაწყვეტილებები, რომლებიც მათ მიაჩნიათ სწორად, მათ საკუთარ ამოცანებსა და ფინანსურ მდგომარეობაზე დაყრდნობით. ამ პროცესში ამგვარი მიმღები პირები დარწმუნებული უნდა იყვნენ თავიანთ ქმედებებში, როცა ახორციელებენ რისკების შეფასებას, რომლებიც დამახასიათებელია განვითარებად ბაზრებზე ინვესტირებისთვის, მათ შორის პოტენციური პოლიტიკური და ეკონომიკური არასტაბილურობა, სხვა პოლიტიკური რისკები, კერძოდ, ცვლილებები კანონებში და ტარიფებში, აქტივების ნაციონალიზაცია და ვალუტის გაცვლითი კურსის რისკი.

გალტი ენდ თაგარტი ან ჯგუფის რომელიმე წევრის ან მათი დირექტორების, თანამშრომლების, ფილიალების, მრჩევლების ან აგენტების, ან რომელიმე სხვა პირის მიერ არ მომხდარა რაიმე რწმუნების, გარანტიის ან ვალდებულების წარდგენა ან აღება, აშკარად გამოხატულის ან ნაგულისხმევის, და ამ დოკუმენტს არ აქვს პრეტენზია მასში არსებული ინფორმაციის უტყუარობაზე, სისწორეზე და ამოწურავობაზე (და იმაზე, რომ რაიმე ინფორმაცია არ არის გამოტოვებული ამ დოკუმენტში) და არ შეიძლება მასზე დაყრდნობა. ეს დოკუმენტი არ უნდა განხილვებოდეს, როგორც ბაზრების, ინდუსტრიების და/ან კომპანიების სრული აღწერა, რომლებიც მასში არის ნახსენები. ამ დოკუმენტის არცერთი ნაწილი არ წარმოადგენს სამართლებრივ, საინვესტიციო, ბიზნეს ან საგადასახადო რჩევას, წარულის ან მომავლის მიმართ, გალტი ენდ თაგარტის ან ჯგუფის რომელიმე წევრის ან მათი დირექტორების, თანამშრომლების, ფილიალების, მრჩევლების ან აგენტების მხრიდან. დოკუმენტის მიმღებებს მოეთხოვებათ ჩაატარონ მათი საკუთარი დამოუკიდებელი კვლევა და შეფასება ამ დოკუმენტში განხილულ საკითხებთან დაკავშირებით. ნებისმიერი საინვესტიციო გადაწყვეტილება მიღებული უნდა იქნას მხოლოდ ინვესტორის პირადი შეხედულებით. კანონის თანახმად, გალტი ენდ თაგარტი ან ჯგუფის რომელიმე წევრი ან მათი დირექტორები, თანამშრომლები, ფილიალები, მრჩევლები ან აგენტები პასუხისმგებლობას არ იღებენ ნებისმიერ ვალდებულებაზე რაიმე ზიანის ან ზარალის მიმართ, რომელიც შეიძლება წარმოიქმნას, პირდაპირ ან ირიბად, ამ დოკუმენტის ან მისი შინაარსის რაიმე გამოყენების შედეგად, ან რაიმენაირად უკავშირდებოდეს ამ დოკუმენტს, ან რაიმე ქმედების, ან უმოქმედობის შედეგად რომელიმე მხარის მიერ, ამ დოკუმენტის საფუძველზე.

ამ დოკუმენტში არსებული ინფორმაცია ექვემდებარება შემოწმებას, სრულყოფას და ცვლილებას შეტყობინების გარეშე და გალტი ენდ თაგარტი არ აქვს რაიმე ვალდებულება ამ დოკუმენტში არსებული ინფორმაციის განახლების ან აქტუალურობის შენარჩუნების მიმართ. ამ დოკუმენტის მიწოდება არც ერთ შემთხვევაში არ ნიშნავს იმას, რომ არ მომხდარა ინფორმაციის ცვლილება ამ დოკუმენტის თარიღის შემდგომ ან იმ თარიღის შემდგომ, როდესაც ეს დოკუმენტი უკანასკნელად განახლდა, ან რომ ამ დოკუმენტში მოცემული ინფორმაცია უტყუარია რაიმე პერიოდისთვის იმ თარიღის შემდეგ, როდესაც მისი მიწოდება მოხდა, ან, თუ განსხვავებულია, ამ დოკუმენტში მითითებული თარიღის შემდეგ. გალტი ენდ თაგარტი ან ჯგუფის რომელიმე წევრის ან მათი დირექტორების, თანამშრომლების, ფილიალების, მრჩევლების ან აგენტების მიერ არ გაცემულა რაიმე რწმუნება ან გარანტია, აშკარად გამოხატული ან ნაგულისხმევი ამ ინფორმაციის სისწორესთან და ამოწურავობასთან დაკავშირებით.

ამ დოკუმენტში მოწოდებული ინფორმაცია და გამოთქმული მოსაზრებები ემყარება ინფორმაციას, რომელიც ხელმისაწვდომი იყო გამოცემის თარიღისთვის და წარმოადგენს მხოლოდ გალტი ენდ თაგარტის შიდა კვლევის ნაწილს. მოსაზრებები, პროგნოზები და შეფასებები, რომლებიც მოცემულია მასში, მიღებულია მესამე მხარის წყაროებიდან, რომლებიც მიჩნეულია სანდოდ და კეთილსინდისიერად, და შეიძლება შეიცვალოს შეტყობინების გარეშე. მესამე მხარის პუბლიკაციები, კვლევები და გამოკითხვები ზოგადად აჩვენებს, რომ ამ დოკუმენტში მოცემული ინფორმაცია მიღებულია წყაროებიდან, რომლებიც მიჩნეულია სანდოდ, მაგრამ არ არსებობს ამ მონაცემების სისწორის და ამოწურავობის გარანტია. შესაბამისად, არ შეიძლება დაყრდნობა ნებისმიერ იმ მონაცემზე, რომელიც მოცემულია ამ დოკუმენტში. არც გალტი ენდ თაგარტი, არც ჯგუფის რომელიმე წევრი, ან მათი დირექტორები, თანამშრომლები, ფილიალები, მრჩევლები ან აგენტები არ გასცემენ რაიმე რწმუნებას ან გარანტიას, აშკარად გამოხატულს ან ნაგულისხმევის, ამ დოკუმენტის სარგებლობისთვის მომავალი საქმიანობის პროგნოზირების საკითხში, ან რომელიმე ფასიანი ქაღალდის ან აქტივის მიმდინარე ან მომავალი ღირებულების შეფასებაში.

გალტი ენდ თაგარტი და ჯგუფის ნებისმიერ წევრს შეიძლება ჰქონდეს ბიზნესი ან ცდილობდეს ბიზნესი-ურთიერთობის დამყარებას კომპანიებთან, რომლებიც მოცულნი არიან ამ კვლევით. შედეგად, ინვესტირება უნდა იცოდნენ ინტერესთა პოტენციური კონფლიქტის შესახებ, რომელსაც შეუძლია გავლენა მოახდინოს ამ დოკუმენტში არსებული ინფორმაციის ობიექტურობაზე.

ამ დოკუმენტის ან მისი ნებისმიერი ნაწილის უნებართვო კოპირება, გავრცელება, პუბლიკაცია ან განმეორებითი გადაცემა რაიმე მედიით ან რაიმე ფორმით ნებისმიერი მიზნისთვის მკაცრად აკრძალულია.

ამ დოკუმენტის მიმღები პირები პასუხისმგებელნი არიან ვირუსების და სხვა დესტრუქციული მოვლენებისგან დაცვაზე. ელექტრონული გადაცემის მიღება ხდება მიმღები პირის საკუთარი რისკის ხარჯზე და წარმოადგენს მის პასუხისმგებლობას, მიიღოს ზომები, რომ ვირუსებისგან და სხვა დესტრუქციული მოვლენებისგან უზრუნველყოს დაცვა.

**გალტი ენდ თაგარტი**  
მისამართი: პუშკინის ქუჩა 3ა, თბილისი, 0105, საქართველო  
ტელ: + (995) 32 2401 111  
ელ. ფოსტა: researcht@gt.ge