



## ეკონომიკა

**ეკონომიკური ზრდა:** საქსტატის წინასწარი მონაცემებით, 2024 წლის ნოემბერში რეალური მშპ-ის ზრდა 7.5%-მდე შენეულა, წინა თვეში დაფიქსირებული 11.0%-იანი ზრდის შემდეგ. ჯამურად, 2024 წლის იანვარ-ნოემბერში საქართველოს ეკონომიკა წლიურად 9.4%-ით გაიზარდა. ნოემბერში ეკონომიკის ზრდა ძირითადად განაპირობა პროფესიული და სამეცნიერო, ინფორმაცია და კომუნიკაციის, და ტრანსპორტის დარგებმა. ამასთან, კლება დაფიქსირდა დამამუშავებელი მრეწველობის დარგში. ნოემბრის მოსალოდნელებზე დაბალი ფაქტობრივი ეკონომიკური ზრდის გათვალისწინებით, 2024 წლის ეკონომიკური ზრდის პროგნოზი 9.4%-მდე შევამცირეთ, წინა 9.7%-დან (იხილეთ განახლებული მაკრო მიმოხილვა აქ).

**ინფლაცია:** 2024 წლის დეკემბერში წლიური ინფლაცია 1.9%-მდე გაიზარდა, წინა თვეში დაფიქსირებული 1.3%-იანი ინფლაციის შემდეგ. ინფლაციის ზრდა ძირითადად განაპირობა შერეული საქონლის ფასების წლიური ზრდის 3.9%-მდე დაჩქარებამ (+3.1% წ/წ წინა თვეში) და ადგილობრივი ინფლაციის წლიურმა ზრდამ 2.2%-მდე (+1.8% წ/წ წინა თვეში). ამასთან, იმპორტირებული წლიური ინფლაცია შემცირდა და -0.9% შეადგინა (-1.7% წ/წ წინა თვეში). რაც შეეხება საბაზო ინფლაციას, რომელიც კალათიდან გამორიცხავს სურსათის, ენერგომატარებლების და თამბაქოს ფასებს, ნოემბერში 2.3%-მდე გაიზარდა წინა თვის 1.6%-იანი დონიდან.

სასაქონლო ჯგუფების მიხედვით, 2024 წლის დეკემბერში წლიური ინფლაციის ფორმირებაზე მნიშვნელოვანი გავლენა იქონია ფასების ცვლილებამ შემდეგ ჯგუფებში: სურსათი და უალკოჰოლო სასმელები (+3.6% წ/წ, +1.18პპ), ალკოჰოლური სასმელები, თამბაქო (+5.9%, +0.40პპ), ჯანდაცვა (+3.7% წ/წ, +0.35პპ), სასტუმროები და რესტორნები (+7.7%, +0.27პპ), განათლება (+5.1% წ/წ, +0.26პპ), ტრანსპორტი (-1.4% წ/წ, -0.18პპ), კომუნალური (-3.2% წ/წ, -0.27პპ) და კავშირგაბმულობა (-12.7% წ/წ, -0.47პპ). ამასთან, თვიურ ქრილში დეკემბერში 0.7%-იანი ინფლაცია დაფიქსირდა, რომელიც ძირითადად სურსათი და უალკოჰოლო სასმელების (+1.3% თ/თ, +0.46პპ) ჯგუფში ფასების ზრდამ განაპირობა. ამასთან, საშუალო წლიურმა ინფლაციამ 1.1% შეადგინა 2024 წელს (2.5% იყო 2023 წელს).

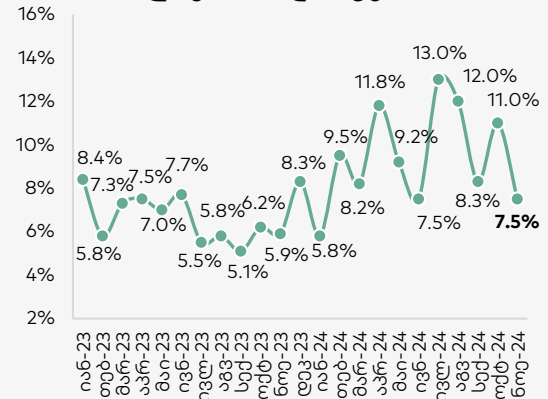
**მიმდინარე ანგარიში:** 2024 წლის მე-3 კვარტალში მიმდინარე ანგარიშის დადებითმა ბალანსმა 61.4 მლნ აშშ დოლარი შეადგინა, რაც მშპ-ის 0.7% ია. მიმდინარე ანგარიშის გაუმჯობესება ძირითადად მომსახურების ბალანსის წლიური 14.2%-ით ზრდამ და საქონლის სავაჭრო დეფიციტის 6.9%-ით შემცირებამ განაპირობა. ჯამურად, 2024 წლის იანვარ-სექტემბერში მიმდინარე ანგარიშის დეფიციტი წლიურად 19.1%-ით 866.1 მლნ აშშ დოლარამდე შემცირდა და მშპ-ის 3.5% შეადგინა (4.8% იყო 2023 წლის იანვარ-სექტემბერში). ამასთან, თუ მიმდინარე ანგარიშიდან რეინვესტიციებს გამოვრიცხავთ (აღირიცხება როგორც მიმდინარე ანგარიშის, ისე მისი დაფინანსების წყაროს მუხლებში), მაშინ ბალანსი დადებითია 2024 წლის იანვარ-სექტემბერში და მშპ-ის 0.1%-ს შეადგენს (0.5%-იანი დადებითი ბალანსი იყო 2023 წლის იანვარ-სექტემბერში). ჩვენი პროგნოზით, მიმდინარე ანგარიშის დეფიციტი მშპ-ის 4.9%-ის დონეზეა მოსალოდნელი 2024 წელს, რაც გაუმჯობესებაა 2023 წლის 5.6%-დან.

## ეკონომიკური ინდიკატორები

	2023	2024F
რეალური მშპ-ს ზრდა	7.8%	9.4%
მშპ ერთ სულზე (ppp)	25,188	28,119
მშპ ერთ სულზე (აშშ \$)	8,284	9,128
მოსახლეობა (მლნ)	3.7	3.7
ინფლაცია (საშუალო)	2.5%	1.1%
საერთ. რეზერვები (მლრდ აშშ \$)	5.0	4.6
მიმდ. ანგარ. დეფიციტი (მშპ-ს %)	5.6%	4.9%
ფისკალური დეფიციტი (მშპ-ს %)	2.4%	2.5%
სახელმწიფო ვალი (მშპ-ს %)	38.9%	36.8%
Fitch/S&P/Moody's*	BB/BB/Ba2	

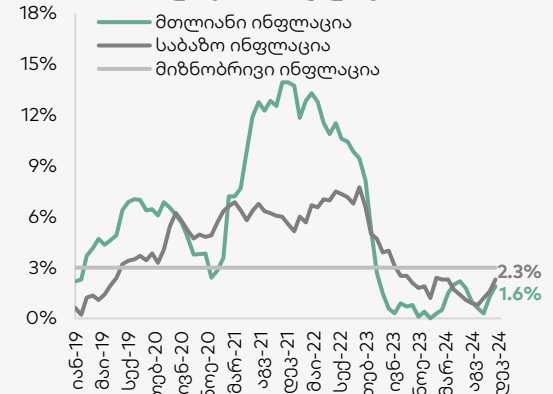
წყარო: ოფიციალური მონაცემები, სარეიტინგო სააგენტოები, გალტი & თაგარტი  
\*უახლესი საკრედიტო რეიტინგები

## რეალური მთლიანი შიდა პროდუქტის წლიური ზრდის ტემპი



წყარო: საქსტატი

## წლიური ინფლაცია



წყარო: საქსტატი, სებ



## ფულადი ბაზარი

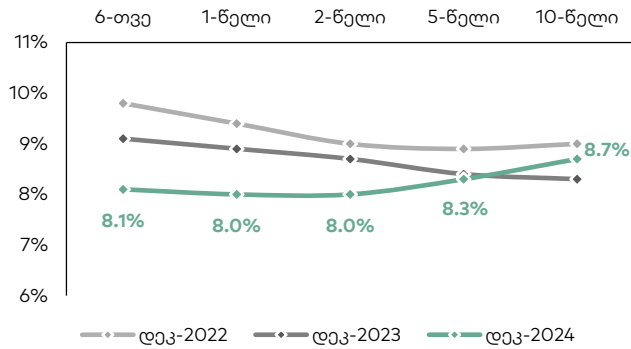
**გასულ კვირას სახაზინო ფასიანი ქაღალდების აუქციონი არ გამართულა.** უახლესი აუქციონი დაგეგმილია 2025 წლის 6 იანვარს, სადაც 6-თვიანი 50 მლნ ლარის ნომინალური ღირებულების სახაზინო ვალდებულებები და 3.0-წლიანი 40 მლნ ლარის ნომინალური ღირებულების ბენჩმარკ ობლიგაციები გაიყიდება.

### სახაზინო ფასიანი ქაღალდები, 2025 წელი

ვალიანობა	გამომშვება წლის დასაწყისიდან მლნ ლარი	დარჩენილი გამომშვება მლნ ლარი	დარჩენილი ვალდებულება მლნ ლარი*
1 წლამდე	0	570	360
1 წელზე მეტი	0	2,380	9,088
<b>სულ</b>	<b>0</b>	<b>2,950</b>	<b>9,448</b>

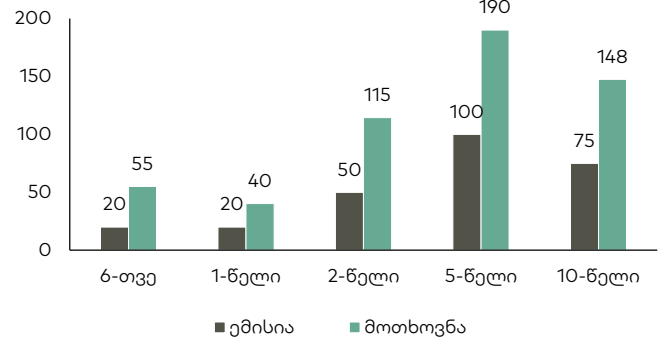
წყარო: ფინანსთა სამინისტრო  
\* 2024 წლის ნოემბრის მდგომარეობით

### სახაზინო ფასიანი ქაღალდების შემოსავლიანობის მრუდი



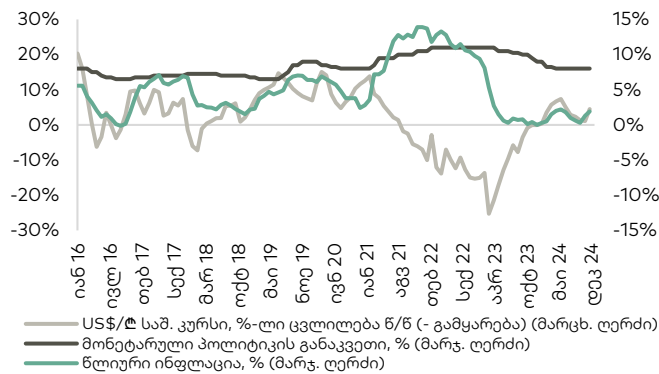
წყარო: სებ

### განხორციელებული ემისია და მოთხოვნა სახაზინო ფასიანი ქაღალდების ბოლო აუქციონებზე, მლნ ლარი



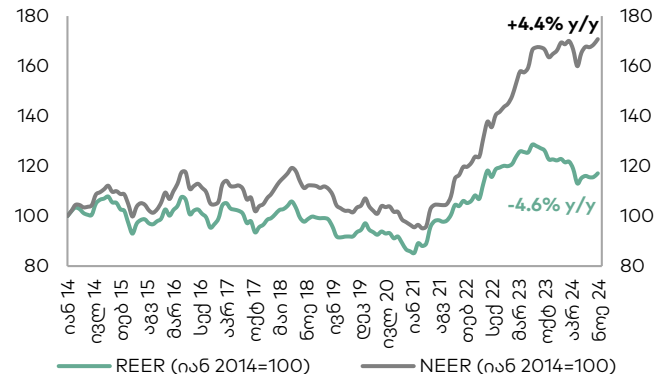
წყარო: სებ

### მონეტარული პოლიტიკის განაკვეთი, წლიური ინფლაცია და ლარის გაცვლითი კურსი



წყარო: სებ, საქსტატი

### ნომინალური და რეალური ეფექტური გაცვლითი კურსები



წყარო: სებ  
შენიშვნა: ინდექსის ზრდა/კლება ნიშნავს გაცვლითი კურსის გამყარებას/გაუფასურებას



## ობლიგაციები

### ქართული ევროობლიგაციები

გამომშვები	ვალუტა	მოცულობა, მლნ	კუპონი	გამომშვების თარიღი	დაფარვის თარიღი	რეიტინგები (Fitch/S&P/Moody/Scope)	საშუალო ფასი	საშუალო პროცენტი, %	Z-spread, bps
GEORG 04/26	USD	500	2.750%	Apr-21	Apr-26	BB/BB/Ba2	94.27	7.48	334.12
GRAIL 06/28	USD	500	4.000%	Jun-21	Jun-28	BB-/BB-/-	87.64	8.19	411.87
GEBGG 9 1/2 PERP	USD	300	9.500%	Apr-24	n/a	B-/-/B2	97.99	10.01	599.73
SILKNET 01/27	USD	300	8.375%	Jan-22	Jan-27	BB-/-/B1	100.68	8.01	350.00
TBC 8.894 PERP	USD	75	8.894%	Nov-21	n/a	B-/-/-	95.80	11.31	710.29
TBC 10 1/4 PERP	USD	300	10.250%	Apr-24	n/a	-/-/B2	99.38	10.42	635.71
CGEOLN 07/29	USD	300	8.875%	Jul-24	Jul-29	BB-/BB-/-	100.97	8.61	447.84

გალტ & თაგარტი როგორც წამყვანი მენეჯერი და/ან მონაწილე  
წყარო: Bloomberg

### ქართული ადგილობრივი ობლიგაციები

გამომშვები	ვალუტა	მოცულობა, მლნ	კუპონი	გამომშვების თარიღი	დაფარვის თარიღი	რეიტინგები (Fitch/S&P/Moody/Scope)	საშუალო ფასი	საშუალო პროცენტი, %
<b>USD</b>								
Bakhvi Hydro Power	USD	1.2	9.40%	Nov-17	Nov-27	-/-/-/-	n/a	n/a
Geo. Renewable Power Oper.	USD	80	7.00%	Oct-22	Oct-27	-/-/-/-	100.00	7.00%
Geosteel	USD	15	9.00%	Apr-23	Apr-25	-/-/-/-	99.99	9.00%
Silk Real Estate	USD	20	9.00%	Apr-23	Apr-26	-/-/-/-	99.99	9.00%
Tegeta Motors	USD	20	8.50%	Apr-23	Apr-25	-/-/-/BB-	99.77	8.75%
Energy Development Georgia	USD	10	8.50%	Jun-23	Jun-25	-/-/-/-	n/a	n/a
Georgia Capital	USD	150	8.50%	Aug-23	Aug-28	-/BB-/-/-	101.08	8.13%
Silk Real Estate	USD	20	9.25%	Sep-23	Sep-26	-/-/-/-	100.91	8.63%
Prime Concrete	USD	7.5	10.50%	Sep-23	Sep-27	-/-/-/-	n/a	n/a
Austrian-Georgian Development	USD	15	9.00%	Oct-23	Oct-25	-/-/-/-	n/a	n/a
MFO EuroCredit	USD	10	9.50%	Dec-23	Dec-27	-/-/-/-	n/a	n/a
Geosteel	USD	5	8.50%	Dec-23	Dec-25	-/-/-/-	99.63	8.75%
IG Development	USD	20	8.50%	Dec-23	Dec-25	-/-/-/-	99.61	8.75%
Tegeta Motors	USD	5	8.50%	Jun-24	Jun-26	-/-/-/BB-	n/a	8.63%
Tegeta Motors	USD	3.3	8.50%	Jun-24	Jun-26	-/-/-/BB-	n/a	8.63%
IG Development	USD	19.5	8.50%	Jul-24	Jul-26	-/-/-/-	n/a	8.63%
Tegeta Motors	USD	5	8.50%	Jul-24	Jul-26	-/-/-/BB-	n/a	n/a
MP Development	USD	5	8.75%	Jul-24	Jul-26	-/-/-/-	n/a	8.75%
JSC BasisBank	USD	20	7.00%	Aug-24	Aug-27	-/-/-/-	n/a	7.00%
Georgia Real Estate	USD	25	8.50%	Aug-24	Aug-26	-/-/-/-	n/a	8.50%
Chavchavadze 64B	USD	10	8.75%	Aug-24	Aug-26	-/-/-/-	n/a	8.75%
Tegeta Motors	USD	5	8.25%	Dec-24	Dec-26	-/-/-/BB-	n/a	n/a

გალტ & თაგარტი როგორც წამყვანი მენეჯერი და/ან მონაწილე  
წყარო: Bloomberg, გალტ & თაგარტი



## ობლიგაციები

### ქართული ადგილობრივი ობლიგაციები

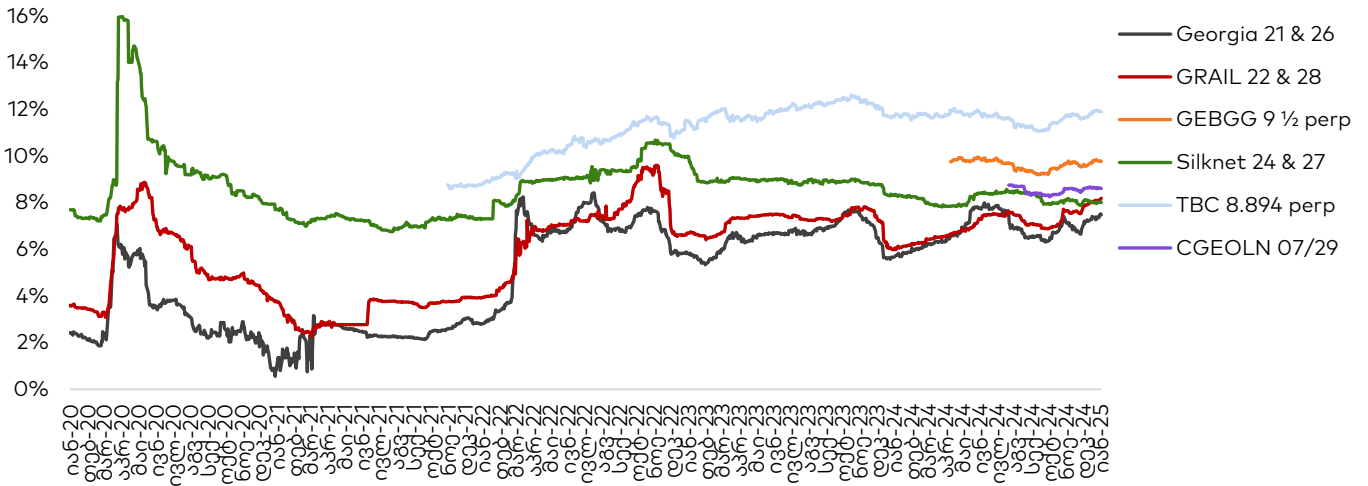
გამომშვები	ვალუტა	მოცულობა, მლნ	კუპონი	გამომშვების თარიღი	დაფარვის თარიღი	რეიტინგები (Fitch/S&P/Moody/Scope)	საშუალო ფასი	საშუალო პროცენტი, %
<b>EUR</b>								
Tegeta Motors	EUR	5	7.00%	Apr-23	Apr-25	-/-/BB-	99.77	7.25%
Tegeta Motors	EUR	4	7.00%	Dec-23	Dec-25	-/-/BB-	99.63	7.25%
Tegeta Motors	EUR	7	6.75%	Dec-23	Dec-25	-/-/BB-	100.37	6.15%
IG Development	EUR	5	7.00%	Jan-24	Jan-26	-/-/BB-	99.60	6.15%
Tegeta Motors	EUR	10	6.75%	May-24	May-26	-/-/BB-	n/a	n/a
MP Development	EUR	3	7.75%	Jul-24	Jul-26	-/-/BB-	n/a	7.75%
Silk Real Estate	EUR	7	7.00%	Aug-24	Aug-25	-/-/BB-	n/a	7.00%
Chavchavadze 64B	EUR	3	7.75%	Aug-24	Aug-26	-/-/BB-	n/a	7.75%
<b>GEL</b>								
Nikora	GEL	35	TIBR3M + 3.50%	Nov-22	Nov-25	-/-/BB-	100.00	11.58%
Tegeta Motors	GEL	150	TIBR3M + 3.50%	Dec-22	Dec-25	-/-/BB-	n/a	n/a
MFO Crystal	GEL	25	TIBR6M + 4.75%	Dec-22	Feb-25	B-/BB-	100.00	13.22%
MFO Rico Express	GEL	130	TIBR1D + 2.00%	Mar-23	Mar-26	-/-/BB+	n/a	n/a
TBC Leasing	GEL	100	TIBR3M + 3.00%	Mar-23	Mar-26	BB-/BB-	n/a	n/a
TBC Leasing	GEL	15	TIBR3M + 2.75%	Jun-23	Jun-26	BB-/BB-	n/a	n/a
Tegeta Motors	GEL	20	TIBR6M + 3.50%	Jun-23	Dec-25	-/-/BB-	n/a	n/a
Tegeta Motors	GEL	20	14.5%	Dec-23	Dec-25	-/-/BB-	n/a	n/a
Cellfie	GEL	65	TIBR6M + 3.50%	Dec-23	Dec-25	-/-/BB-	100.00	12.33%
Tegeta Motors	GEL	10	13.50%	Jul-24	Jul-26	-/-/BB-	n/a	n/a
Tegeta Motors	GEL	15	13.50%	Aug-24	Aug-26	-/-/BB-	100.00	13.50%
Nikora Trade	GEL	60	TIBR3M + 3.25%	Oct-24	Oct-29	-/-/BB-	n/a	n/a

გალტ & თაგარტი როგორც წამყვანი მენეჯერი და/ან მონაწილე წყარო: Bloomberg, გალტ & თაგარტი



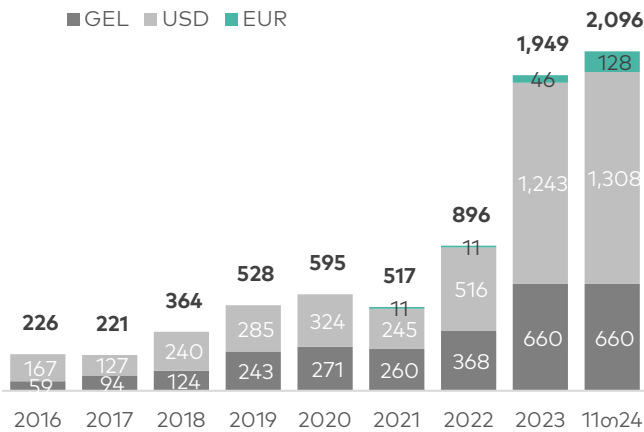
## ობლიგაციები

ევროობლიგაციები (შემოსავლიანობა)



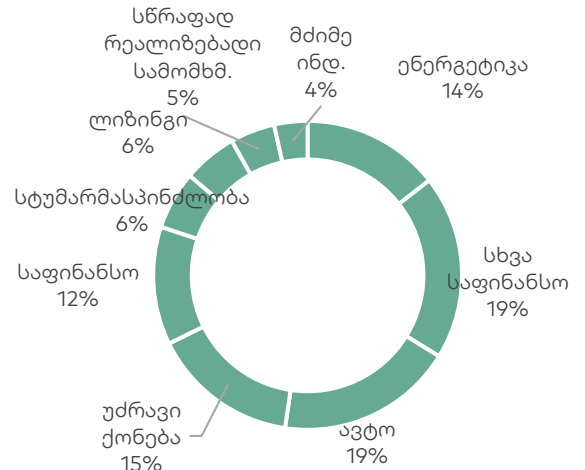
წყარო: Bloomberg

### ადგილობრივი კორპორატიული ობლიგაციების ნაშთი, მლნ ლარი



წყარო: გალტ & თაგარტი

### საჯარო ადგილობრივი კორპორატიული საჯარო ობლიგაციების ნაშთი მიხედვით სექტორების

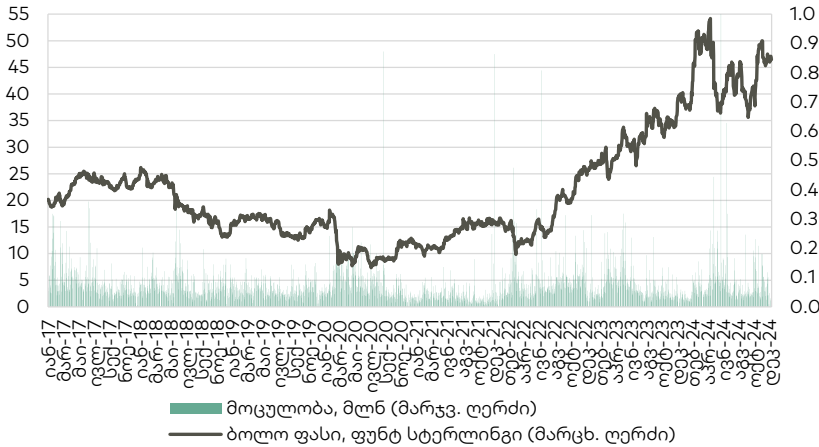


წყარო: გალტ & თაგარტი



## აქციები

### საქართველოს ბანკის ჯგუფი (BGEO LN)

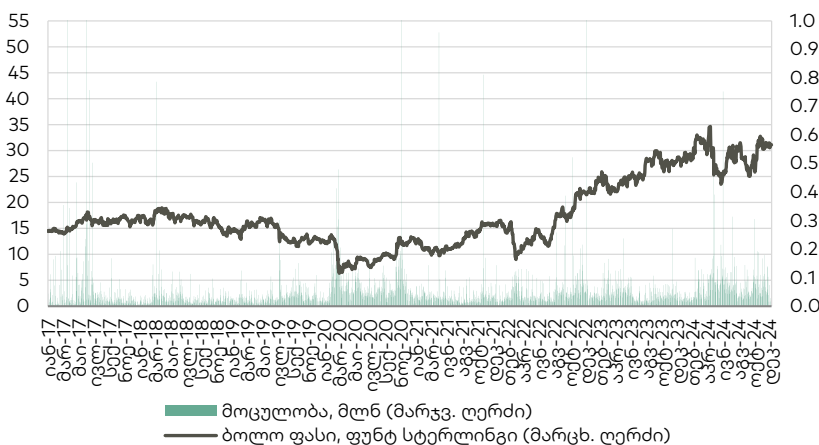


წყარო: Bloomberg

### საქართველოს ბანკის ჯგუფის (BGEO LN) აქციები დაიხურა 46.50

ბრიტანულ ფუნტ სტერლინგში (GBP), +1.09% წინა კვირასთან შედარებით და -0.32% გასულ თვესთან შედარებით. ვაჭრობის მოცულობამ 95 ათას აქციაზე მეტი შეადგინა, GBP 45.35 - 47.45 დიაპაზონში. ბოლო 4 კვირის განმავლობაში, საშუალო დღიური ვაჭრობის მოცულობამ 54 ათასი აქცია შეადგინა.

### თიბისი ბანკის ჯგუფი (TBCG LN)

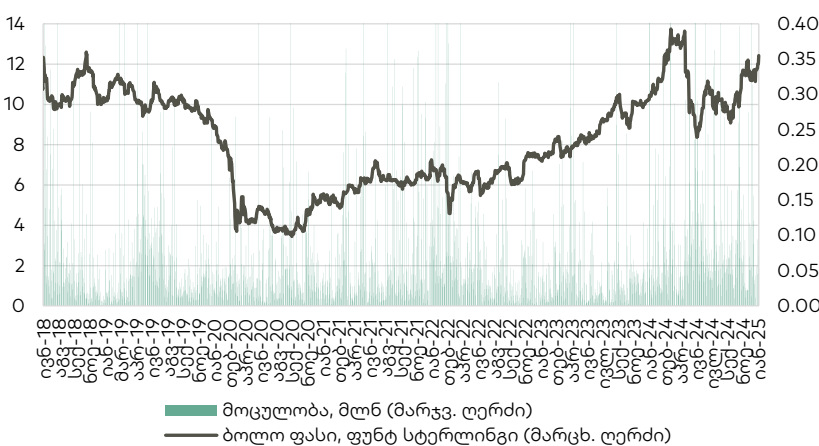


წყარო: Bloomberg

### თიბისი ბანკის ჯგუფის (TBCG LN) აქციები დაიხურა 31.10

ბრიტანულ ფუნტ სტერლინგში (GBP), +1.80% წინა კვირასთან შედარებით და +1.97% გასულ თვესთან შედარებით. ვაჭრობის მოცულობამ 62 ათას აქციაზე მეტი შეადგინა, GBP 30.35 - 31.50 დიაპაზონში. ბოლო 4 კვირის განმავლობაში, საშუალო დღიური ვაჭრობის მოცულობამ 60 ათასი აქცია შეადგინა.

### საქართველოს კაპიტალი (CGEO LN)



წყარო: Bloomberg

### Georgia Capital-ის (CGEO LN) აქციები დაიხურა 12.42

ბრიტანულ ფუნტ სტერლინგში (GBP), +5.97% წინა კვირასთან შედარებით და +6.52% გასულ თვესთან შედარებით. ვაჭრობის მოცულობამ 211 ათას აქციაზე მეტი შეადგინა, GBP 11.56 - 12.52 დიაპაზონში. ბოლო 4 კვირის განმავლობაში, საშუალო დღიური ვაჭრობის მოცულობამ 109 ათასი აქცია შეადგინა.



## აქციები

### აღმოსავლეთ ევროპის ბანკები

	ტიკერი	ვალუტა	აქციის ფასი	კაპიტალიზ.	რ თვე,	წ/წ ცვლ.	წლის დას.	P/E			P/B		
								2023	2024F	2025F	2023	2024F	2025F
Bank of Georgia	BGEO	GBP	46.50	2,066	13.6%	19.4%	-1.3%	4.36x	4.07x	3.59x	1.19x	na	na
TBC	TBC	GBP	31.10	1,752	17.6%	15.2%	-0.3%	4.78x	4.89x	4.14x	1.15x	na	na
Halyk Bank	HSBK	USD	20.50	5,589	15.0%	39.3%	5.5%	2.57x	3.36x	3.29x	0.72x	na	na
Akbank	AKBNK	TRY	66.20	344,240	-0.1%	87.3%	2.1%	2.86x	6.60x	3.95x	0.90x	1.45x	1.10x
Garanti	GARAN	TRY	129.10	542,220	8.7%	128.5%	3.8%	2.84x	5.62x	4.02x	1.00x	1.64x	1.22x
Isbank	ISCTR	TRY	14.08	352,000	-14.3%	56.9%	4.0%	3.23x	6.63x	3.49x	0.87x	1.18x	0.90x
PKO	PKO	PLN	60.30	75,375	-2.3%	20.5%	0.9%	11.44x	6.90x	6.71x	1.39x	1.48x	1.38x
PEKAO	PEO	PLN	140.40	36,851	-16.3%	-6.6%	1.8%	6.07x	5.63x	5.95x	1.32x	1.13x	1.08x
Millennium	MIL	PLN	9.18	11,136	-1.7%	13.5%	3.1%	17.78x	3.96x	4.55x	1.47x	1.42x	1.23x
Mbank	MBK	PLN	552.00	23,458	-12.7%	4.6%	0.9%	na	10.02x	5.88x	1.65x	1.48x	1.19x
BRD	BRD	RON	19.16	13,353	-7.2%	7.3%	2.8%	7.62x	9.21x	9.41x	1.42x	1.39x	1.30x
Banca Transilvania	TLV	RON	27.70	25,398	-1.1%	33.1%	2.6%	7.76x	5.98x	6.98x	1.82x	1.54x	1.48x
Komercni	KOMB	CZK	857.00	162,872	9.2%	18.6%	1.0%	8.76x	10.31x	10.50x	1.09x	1.29x	1.30x
<b>Mean</b>								<b>6.67x</b>	<b>6.40x</b>	<b>5.57x</b>	<b>1.23x</b>	<b>1.40x</b>	<b>1.22x</b>
<b>Median</b>								<b>5.43x</b>	<b>5.98x</b>	<b>4.55x</b>	<b>1.19x</b>	<b>1.44x</b>	<b>1.22x</b>

წყარო: Bloomberg, S&P Capital IQ





## მნიშვნელოვანი შეტყობინება

ეს დოკუმენტი არის სს "გალტ ენდ თაგარტი" ("Galt & Taggart"), რომელიც არის სს საქართველოს ბანკის ჯგუფის ("ჯგუფი") წევრი, საკუთრება და მომზადებულია Galt & Taggart-ის მიერ, მხოლოდ საინფორმაციო მიზნებისთვის და მასში ნახსენები კომპანიებისგან დამოუკიდებელია. ეს დოკუმენტი არ წარმოადგენს რაიმეს ნაწილს და არ უნდა იქნას განხილული, როგორც შეთავაზება ან კლიენტების მოზიდვა ან მოწვევა რაიმე აქტივების ყიდვისთვის ან გაყიდვისთვის, ან გამოწვევისთვის და ამ დოკუმენტის არცერთი ნაწილი არ ქმნის საფუძველს კონტრაქტისთვის ან ვალდებულებისთვის და არ შეიძლება განხილული იყოს, როგორც რეკომენდაცია რაიმე მსგავსი ქმედებისთვის.

გალტ ენდ თაგარტი უფლებამოსილია აწარმოოს პროფესიონალური აქტივობა საქართველოს ბაზარზე. ამ დოკუმენტის ცირკულირება გარკვეული იურისდიქციების ფარგლებში შეიძლება აკრძალული იყოს კანონით. პირებს, რომელთა მფლობელობაშიც ეს დოკუმენტი აღმოჩნდება, გალტ ენდ თაგარტისგან მოეთხოვებათ დაიცვათ ყველა ის შეზღუდვა, რომელიც მოქმედებს მათ მიმართ. ეს დოკუმენტი არ არის განზრახული გავრცელებისთვის, პირდაპირ ან ირიბად, ან გამოყენებისთვის ნებისმიერი პირის ან ორგანიზაციის მიერ, რომელიც არის რაიმე ადგილის, სახელმწიფოს ან სხვა რაიმე იურისდიქციის მკვიდრი ან მოქალაქე, სადაც ამგვარი გავრცელება, პუბლიკაცია, ხელმისაწვდომობა ან გამოყენება კანონის ან რეგულაციის საწინააღმდეგო იქნებოდა ან რომელიც მოითხოვდა რეგისტრაციას ან ლიცენზირებას ამგვარი იურისდიქციის ფარგლებში.

ინვესტიციები (ან მოკლევადიანი გარიგებები) განვითარებად ბაზრებზე დაკავშირებულია მნიშვნელოვან რისკთან და მერყეობასთან და შეიძლება არ იყოს ყველასთვის შესაფერისი. ამ დოკუმენტის მიმღებმა პირებმა უნდა მიიღონ საკუთარი საინვესტიციო გადაწყვეტილებები, რომლებიც მათ მიანიჭიათ სწორად, მათ საკუთარ ამოცანებსა და ფინანსურ მდგომარეობაზე დაყრდნობით. ამ პროცესში ამგვარი მიმღები პირები დარწმუნებული უნდა იყვნენ თავიანთ ქმედებებში, როცა ახორციელებენ რისკების შეფასებას, რომლებიც დამახასიათებელია განვითარებად ბაზრებზე ინვესტირებისთვის, მათ შორის პოტენციური პოლიტიკური და ეკონომიკური არასტაბილურობა, სხვა პოლიტიკური რისკები, კერძოდ, ცვლილებები კანონებში და ტარიფებში, აქტივების ნაციონალიზაცია და ვალუტის გაცვლითი კურსის რისკი.

გალტ ენდ თაგარტის ან ჯგუფის რომელიმე წევრის ან მათი დირექტორების, თანამშრომლების, ფილიალების, მრჩევლების ან აგენტების, ან რომელიმე სხვა პირის მიერ არ მომხდარა რაიმე რწმუნების, გარანტიის ან ვალდებულების წარდგენა ან აღება, აშკარად გამოხატულის ან ნაგულისხმევის, და ამ დოკუმენტს არ აქვს პრეტენზია მასში არსებული ინფორმაციის უზუსტობაზე, სისწორეზე და ამომწურავობაზე (და იმაზე, რომ რაიმე ინფორმაცია არ არის გამოტოვებული ამ დოკუმენტიდან) და არ შეიძლება მასზე დაყრდნობა. ეს დოკუმენტი არ უნდა განიხილებოდეს, როგორც ბაზრების, ინდუსტრიების და/ან კომპანიების სრული აღწერა, რომლებიც მასში არის ნახსენები. ამ დოკუმენტის არცერთი ნაწილი არ წარმოადგენს სამართლებრივ, საინვესტიციო, ბიზნეს ან საგადასახადო რჩევას, წარსულის ან მომავლის მიმართ, გალტ ენდ თაგარტის ან ჯგუფის რომელიმე წევრის ან მათი დირექტორების, თანამშრომლების, ფილიალების, მრჩევლების ან აგენტების მხრიდან. დოკუმენტის მიმღებებს მოეთხოვებათ ჩაატარონ მათი საკუთარი დამოუკიდებელი კვლევა და შეფასება ამ დოკუმენტში განხილულ საკითხებთან დაკავშირებით. ნებისმიერი საინვესტიციო გადაწყვეტილება მიღებული უნდა იქნას მხოლოდ ინვესტორის პირადი შეხედულებებით. კანონის თანახმად, გალტ ენდ თაგარტი ან ჯგუფის რომელიმე წევრი ან მათი დირექტორები, თანამშრომლები, ფილიალები, მრჩევლები ან აგენტები პასუხისმგებლობას არ იღებენ ნებისმიერ ვალდებულებაზე რაიმე ზიანის ან ზარალის მიმართ, რომელიც შეიძლება წარმოიქმნას, პირდაპირ ან ირიბად, ამ დოკუმენტის ან მისი შინაარსის რაიმე გამოყენების შედეგად, ან რაიმეწინარე უკავშირებულდეს ამ დოკუმენტს, ან რაიმე ქმედების, ან უმოქმედობის შედეგად რომელიმე მხარის მიერ, ამ დოკუმენტის საფუძველზე.

ამ დოკუმენტში არსებული ინფორმაცია ექვემდებარება შემოწმებას, სრულყოფას და ცვლილებას შეტყობინების გარეშე და გალტ ენდ თაგარტს არ აქვს რაიმე ვალდებულება ამ დოკუმენტში არსებული ინფორმაციის განახლების ან აქტუალურობის შენარჩუნების მიმართ. ამ დოკუმენტის მიწოდება არც ერთ შემთხვევაში არ ნიშნავს იმას, რომ არ მომხდარა ინფორმაციის ცვლილება ამ დოკუმენტის თარიღის შემდგომ ან იმ თარიღის შემდგომ, როდესაც ეს დოკუმენტი უკანასკნელად განახლდა, ან რომ ამ დოკუმენტში მოცემული ინფორმაცია უზუსტოა რაიმე პერიოდისთვის იმ თარიღის შემდეგ, როდესაც მისი მიწოდება მოხდა, ან, თუ განსხვავებულია, ამ დოკუმენტში მითითებული თარიღის შემდეგ. გალტ ენდ თაგარტის ან ჯგუფის რომელიმე წევრის ან მათი დირექტორების, თანამშრომლების, ფილიალების, მრჩევლების ან აგენტების მიერ არ გაცემულა რაიმე რწმუნება ან გარანტია, აშკარად გამოხატული ან ნაგულისხმევი ამ ინფორმაციის სისწორესთან და ამომწურავობასთან დაკავშირებით.

ამ დოკუმენტში მოწოდებული ინფორმაცია და გამოთქმული მოსაზრებები ემყარება ინფორმაციას, რომელიც ხელმისაწვდომი იყო გამოცემის თარიღისთვის და წარმოადგენს მხოლოდ გალტ ენდ თაგარტის შიდა კვლევის ნაწილს. მოსაზრებები, პროგნოზები და შეფასებები, რომლებიც მოცემულია მასში, მიღებულია მესამე მხარის წყაროებიდან, რომლებიც მიჩნეულია სანდოდ და კეთილსინდისიერად, და შეიძლება შეიცვალოს შეტყობინების გარეშე. მესამე მხარის პუბლიკაციები, კვლევები და გამოკითხვები ზოგადად არცენებს, რომ ამ დოკუმენტში მოცემული ინფორმაცია მიღებულია წყაროებიდან, რომლებიც მიჩნეულია სანდოდ, მაგრამ არ არსებობს ამ მონაცემების სისწორის და ამომწურავობის გარანტია. შესაბამისად, არ შეიძლება დაყრდნობა ნებისმიერ იმ მონაცემზე, რომელიც მოცემულია ამ დოკუმენტში. არც გალტ ენდ თაგარტი, არც ჯგუფის რომელიმე წევრი, ან მათი დირექტორები, თანამშრომლები, ფილიალები, მრჩევლები ან აგენტები არ გასცემენ რაიმე რწმუნებას ან გარანტიას, აშკარად გამოხატულს ან ნაგულისხმევს, ამ დოკუმენტის სარგებლობაზე მომავალი საქმიანობის პროგნოზირების საკითხში, ან რომელიმე ფასიანი ქალაქის ან აქტივის მიმდინარე ან მომავალი ღირებულების შეფასებაში.

გალტ ენდ თაგარტი და ჯგუფის ნებისმიერ წევრს შეიძლება ჰქონდეს ბიზნესი ან ცდილობდეს ბიზნეს-ურთიერთობის დამყარებას კომპანიებთან, რომლებიც მოცემული არიან ამ კვლევაში. შედეგად, ინვესტორებმა უნდა იცოდნენ ინტერესთა პოტენციური კონფლიქტის შესახებ, რომელსაც შეუძლია გავლენა მოახდინოს ამ დოკუმენტში არსებული ინფორმაციის ობიექტურობაზე.

ამ დოკუმენტის ან მისი ნებისმიერი ნაწილის უნებართვო კოპირება, გავრცელება, პუბლიკაცია ან განმეორებითი გადაცემა რაიმე მედიით ან რაიმე ფორმით ნებისმიერი მიზნისთვის მკაცრად აკრძალულია.

ამ დოკუმენტის მიმღები პირები პასუხისმგებელი არიან ვიზუალური და სხვა დესტრუქციული მოვლენებისგან დაცვაზე. ელექტრონული გადაცემის მიღება ხდება პირები პირის საკუთარი რისკის ხარჯზე და წარმოადგენს მის პასუხისმგებლობას, მიიღოს ზომები, რომ ვიზუალისგან და სხვა დესტრუქციული მოვლენებისგან უზრუნველყოს დაცვა.

**გალტ & თაგარტი**  
**მისამართი:** პუშკინის ქუჩა 3, თბილისი, 0105, საქართველო  
**ტელ:** + (995) 32 2401 111

**კვლევები:** research@gt.ge  
**ტელ:** +995 32 2401 111 (4298)

**საბროკერი:** sales@gt.ge  
**ტელ:** +995 32 2401 111 (4132)

**საინვესტიციო-საბანკო მიმართულება:** ib@gt.ge  
**ტელ:** +995 32 2401 111 (7457)