



## ეკონომიკა

**უმუშევრობა:** საქსტატის მონაცემებით, 2024 წლის მე-3 კვარტალში უმუშევრობის დონე წლიურად 1.8 პროცენტული პუნქტით შემცირდა და 13.8% შეადგინა, თუმცა, წინა კვარტალთან შედარებით, მცირედით, 0.1 პროცენტული პუნქტით არის გაზრდილი. აღნიშნულ პერიოდში დაქირავებით დასაქმებულთა რაოდენობა წლიურად 3.3%-ით გაიზარდა და მთლიანი დასაქმების 69.2% შეადგინა, ხოლო თვითდასაქმებულების წლიური ზრდა 2.4% იყო. ამასთან, სამუშაო ძალის მონაწილეობის დონე წლიურად 1.0 პროცენტული პუნქტით 54.7%-მდე გაიზარდა 2024 წლის მე-3 კვარტალში.

ჩვენი პროგნოზით, უმუშევრობა 13.8%-მდე შემცირდება 2024 წელს, 2023 წლის 16.4%-დან.

**საგარეო ვაჭრობა:** საქსტატის მონაცემებით, 2024 წლის ოქტომბერში საქონლის ექსპორტის წლიური ზრდა 39.0%-მდე დაჩქარდა და 681.7 მლნ აშშ დოლარი შეადგინა, წინა თვეში დაფიქსირებული წლიური 17.0%-იანი ზრდის შემდეგ. ამასთან, იმპორტი წლიურად 5.8%-ით გაიზარდა 1.4 მლრდ აშშ დოლარამდე, წინა თვის 0.3%-იანი კლების შემდეგ. შედეგად, ოქტომბერში სავაჭრო დეფიციტი წლიურად 12.8%-ით შემცირდა 758.8 მლნ აშშ დოლარამდე.

2024 წლის ოქტომბერში მანქანები (+21.3% წ/წ), ფეროშენადნობები (+25.9x წ/წ), სპირტი (+40.8% წ/წ), ძვირფასი ლითონები (+19.7x წ/წ) და ღვინო (-5.2% წ/წ) იყო ტოპ-5 ექსპორტირებული საქონელი. ამასთან, ექსპორტის 9.7% ევროკავშირზე მოდიოდა (+41.3% წ/წ), 62.8% დსთ-ზე (+19.2% წ/წ) და 27.4% სხვა ქვეყნებზე (+122.2% წ/წ).

2024 წლის ოქტომბერში ტოპ-5 იმპორტი იყო მანქანები (-11.1% წ/წ), ნავთობი (-3.6% წ/წ), მედიკამენტები (-5.4% წ/წ), ტელეფონები (+7.0% წ/წ) და გაზი (-6.1% წ/წ).

ჯამურად, 2024 წლის იანვარ-ოქტომბერში, სავაჭრო დეფიციტი წლიურად 3.1%-ით გაიზარდა და 8.1 მლრდ აშშ დოლარი შეადგინა, რადგან ექსპორტი 7.4%-ით გაიზარდა 5.5 მლრდ აშშ დოლარამდე, ხოლო იმპორტი 4.8%-ით გაიზარდა და 13.6 მლრდ აშშ დოლარს გაუტოლდა.

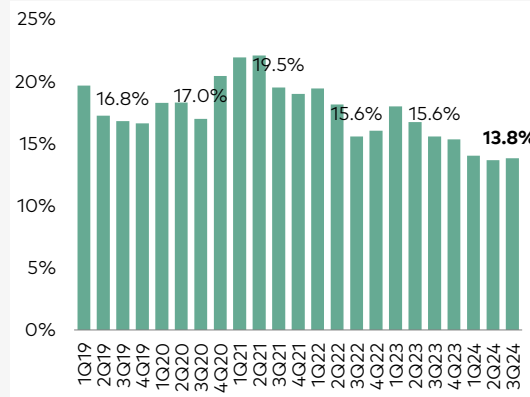
**მწარმოებელთა ფასების ინდექსი:** საქსტატის მონაცემებით, მწარმოებელთა ფასების ინდექსი წლიური ზრდა 6.8%-მდე შენედა 2024 წლის ოქტომბერში, წინა თვეში არსებული წლიური 8.8%-დან. მწარმოებელთა ფასების წლიურ ზრდაზე ძირითადი ზეგავლენა იქონია ფასების ზრდამ დამამუშავებელი (+5.3%) და სამთომომპოვებითი მრეწველობის (+29.7%) სექტორებში.

### ეკონომიკური ინდიკატორები

	2023	2024F
რეალური მშპ-ს ზრდა	7.8%	9.0%
მშპ ერთ სულზე (ppp)	25,188	27,903
მშპ ერთ სულზე (აშშ \$)	8,284	9,058
მოსახლეობა (მლნ)	3.7	3.7
ინფლაცია (საშუალო)	2.5%	1.0%
საერთ. რეზერვები (მლრდ აშშ \$)	5.0	4.5
მიმდ. ანგარ. დეფიციტი (მშპ-ს %)	5.6%	4.9%
ფისკალური დეფიციტი (მშპ-ს %)	2.4%	2.5%
სახელმწიფო ვალი (მშპ-ს %)	38.9%	36.5%
Fitch/S&P/Moody's*	BB	BB/Ba2

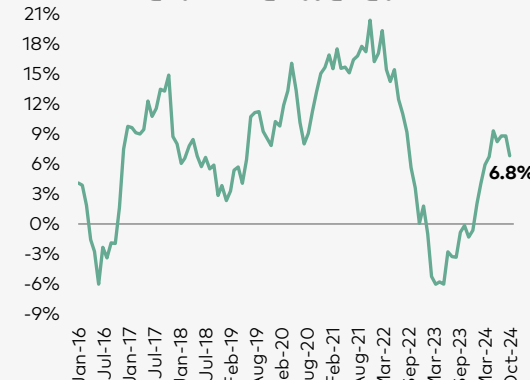
წყარო: ოფიციალური მონაცემები, სარეიტინგო სააგენტოები, გალტი & თაბარტი  
\*უახლესი საკრედიტო რეიტინგები

### უმუშევრობის დონე საქართველოში



წყარო: საქსტატი

### მწარმოებელთა ფასების ინდექსი წლიური %-ლი ცვლილება





## ფულადი ბაზარი

### საქართველოს ფინანსთა სამინისტროს სახაზინო

**ობლიგაციები:** საქართველოს ფინანსთა სამინისტრომ 2024 წლის 19 ნოემბერს 6.7-წლიანი 75 მლნ ლარის (27.5 მლნ აშშ დოლარის) ოდენობის ბენჩმარკ ობლიგაციები გაყიდა. ამასთან, მოთხოვნა 2.3-ჯერ მაღალი იყო და საშუალო შეწონილი საპროცენტო განაკვეთი წინა აუქციონთან შედარებით 0.01633-ით გაიზარდა და 8.401% შეადგინა.

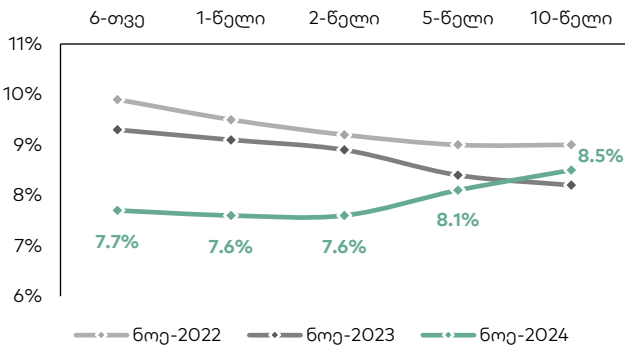
უახლესი აუქციონი დაგეგმილია 2024 წლის 26 ნოემბერს, სადაც 5-წლიანი 100 მლნ ლარის ნომინალური ღირებულების ბენჩმარკ ობლიგაციები გაიყიდება.

### სახაზინო ფასიანი ქაღალდები, 2024 წელი

ვალთანობა	გამომშვება წლის დასაწყისიდან მლნ ლარი	დარჩენილი გამომშვება მლნ ლარი	დარჩენილი ვალდებულება მლნ ლარი*
1 წლამდე	490	40	360
1 წელზე აშეტი	2,687	355	8,862
<b>-სულ</b>	<b>3,177</b>	<b>395</b>	<b>9,222</b>

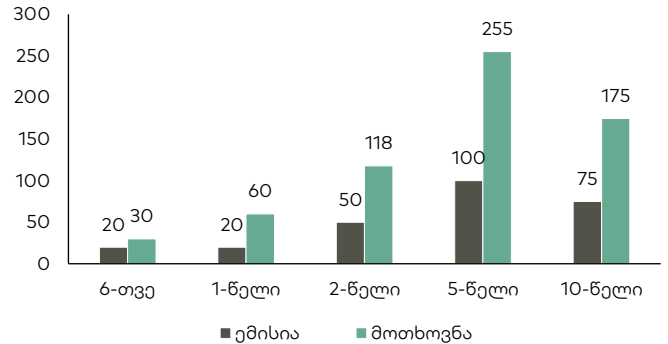
წყარო: ფინანსთა სამინისტრო  
\* 2024 წლის ოქტომბრის მდგომარეობით

### სახაზინო ფასიანი ქაღალდების შემოსავლიანობის მრუდი



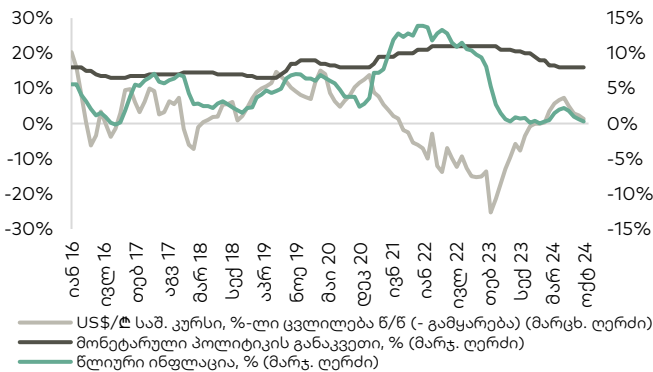
წყარო: სებ

### განხორციელებული ემისია და მოთხოვნა სახაზინო ფასიანი ქაღალდების ბოლო აუქციონებზე, მლნ ლარი



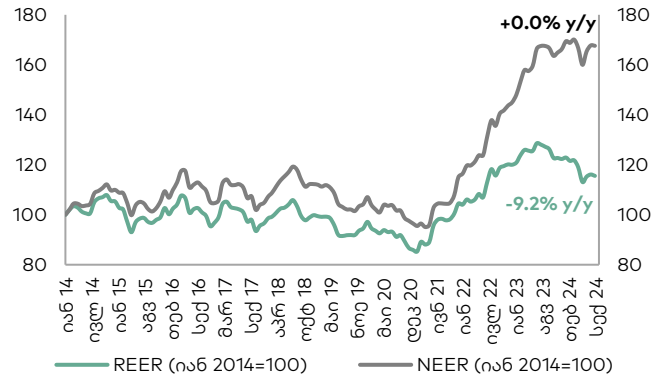
წყარო: სებ

### მონეტარული პოლიტიკის განაკვეთი, წლიური ინფლაცია და ლარის გაცვლითი კურსი



წყარო: სებ, საქსტატი

### ნომინალური და რეალური ეფექტური გაცვლითი კურსები



წყარო: სებ  
შენიშვნა: ინდექსის ზრდა/კლება ნიშნავს გაცვლითი კურსის გამყარებას/გაუფასურებას



## ობლიგაციები

### ქართული ევროობლიგაციები

გამომშვები	ვალუტა	მოცულობა, მლნ	კუპონი	გამომშვების თარიღი	დაფარვის თარიღი	რეიტინგები (Fitch/S&P/Moody/Scope)	საშუალო ფასი	საშუალო პროცენტი, %	Z-spread, bps
GEORG 04/26	USD	500	2.750%	Apr-21	Apr-26	BB/BB/Ba2	94.43	6.82	273.06
GRAIL 06/28	USD	500	4.000%	Jun-21	Jun-28	BB-/BB-/-	88.77	7.63	363.14
GEBGG 9 1/2 PERP	USD	300	9.500%	Apr-24	n/a	B-/-/B2	97.89	9.96	608.83
SILKNET 01/27	USD	300	8.375%	Jan-22	Jan-27	BB-/-/B1	100.62	7.97	354.91
TBC 8.894 PERP	USD	75	8.894%	Nov-21	n/a	B-/-/-	95.83	11.00	694.78
TBC 10 1/4 PERP	USD	300	10.250%	Apr-24	n/a	-/-/B2	98.91	10.45	656.29
CGEOLN 07/29	USD	300	8.875%	Jul-24	Jul-29	BB-/BB-/-	101.03	8.51	451.87

გალტ & თაგარტი როგორც წამყვანი მენეჯერი და/ან მონაწილე  
წყარო: Bloomberg

### ქართული ადგილობრივი ობლიგაციები

გამომშვები	ვალუტა	მოცულობა, მლნ	კუპონი	გამომშვების თარიღი	დაფარვის თარიღი	რეიტინგები (Fitch/S&P/Moody/Scope)	საშუალო ფასი	საშუალო პროცენტი, %
<b>USD</b>								
Bakhvi Hydro Power	USD	1.2	9.40%	Nov-17	Nov-27	-/-/-/-	n/a	n/a
Lisi Lake Development	USD	12	6.50%	Dec-21	Dec-24	-/-/-/B+	n/a	6.75%
Geo. Renewable Power Oper.	USD	80	7.00%	Oct-22	Oct-27	-/-/-/-	100.00	7.00%
Lisi Lake Development	USD	10	8.50%	Dec-22	Dec-24	-/-/-/B+	99.99	8.50%
Geosteel	USD	15	9.00%	Apr-23	Apr-25	-/-/-/-	99.99	9.00%
Silk Real Estate	USD	20	9.00%	Apr-23	Apr-26	-/-/-/-	99.99	9.00%
Tegeta Motors	USD	20	8.50%	Apr-23	Apr-25	-/-/-/BB-	99.77	8.75%
Energy Development Georgia	USD	10	8.50%	Jun-23	Jun-25	-/-/-/-	n/a	n/a
Georgia Capital	USD	150	8.50%	Aug-23	Aug-28	-/BB-/-/-	101.08	8.13%
Silk Real Estate	USD	20	9.25%	Sep-23	Sep-26	-/-/-/-	100.91	8.63%
Prime Concrete	USD	7.5	10.50%	Sep-23	Sep-27	-/-/-/-	n/a	n/a
Austrian-Georgian Development	USD	15	9.00%	Oct-23	Oct-25	-/-/-/-	n/a	n/a
MFO EuroCredit	USD	10	9.50%	Dec-23	Dec-27	-/-/-/-	n/a	n/a
Geosteel	USD	5	8.50%	Dec-23	Dec-25	-/-/-/-	99.63	8.75%
IG Development	USD	20	8.50%	Dec-23	Dec-25	-/-/-/-	99.61	8.75%
Tegeta Motors	USD	5	8.50%	Jun-24	Jun-26	-/-/-/BB-	n/a	8.63%
Tegeta Motors	USD	3.3	8.50%	Jun-24	Jun-26	-/-/-/BB-	n/a	8.63%
IG Development	USD	19.5	8.50%	Jul-24	Jul-26	-/-/-/-	n/a	8.63%
Tegeta Motors	USD	5	8.50%	Jul-24	Jul-26	-/-/-/BB-	n/a	n/a
MP Development	USD	5	8.75%	Jul-24	Jul-26	-/-/-/-	n/a	8.75%
JSC BasisBank	USD	20	7.00%	Aug-24	Aug-27	-/-/-/-	n/a	7.00%
Georgia Real Estate	USD	25	8.50%	Aug-24	Aug-26	-/-/-/-	n/a	8.50%
Chavchavadze 64B	USD	10	8.75%	Aug-24	Aug-26	-/-/-/-	n/a	8.75%

გალტ & თაგარტი როგორც წამყვანი მენეჯერი და/ან მონაწილე  
წყარო: Bloomberg, გალტ & თაგარტი



## ობლიგაციები

### ქართული ადგილობრივი ობლიგაციები

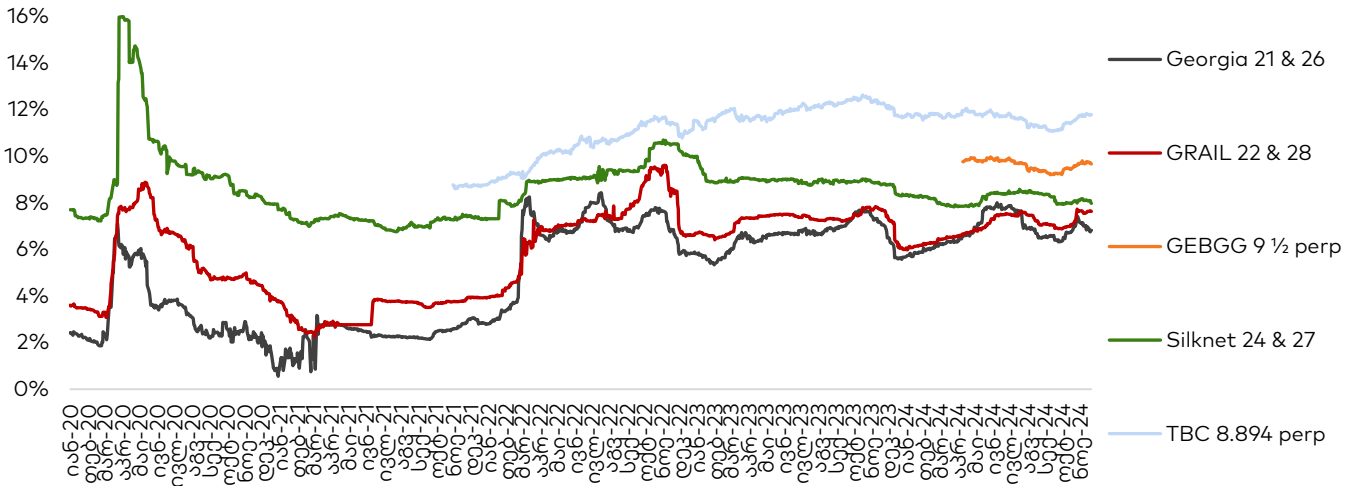
გამომშვები	ვალუტა	მოცულობა, მლნ	კუპონი	გამომშვების თარიღი	დაფარვის თარიღი	რეიტინგები (Fitch/S&P/Moody/Scope)	საშუალო ფასი	საშუალო პროცენტი, %
<b>EUR</b>								
Tegeta Motors	EUR	5	7.00%	Apr-23	Apr-25	-/-/BB-	99.77	7.25%
Tegeta Motors	EUR	4	7.00%	Dec-23	Dec-25	-/-/BB-	99.63	7.25%
Tegeta Motors	EUR	7	6.75%	Dec-23	Dec-25	-/-/BB-	100.37	6.15%
IG Development	EUR	5	7.00%	Jan-24	Jan-26	-/-/BB-	99.60	6.15%
Tegeta Motors	EUR	10	6.75%	May-24	May-26	-/-/BB-	n/a	n/a
MP Development	EUR	3	7.75%	Jul-24	Jul-26	-/-/BB-	n/a	7.75%
Silk Real Estate	EUR	7	7.00%	Aug-24	Aug-25	-/-/BB-	n/a	7.00%
Chavchavadze 64B	EUR	3	7.75%	Aug-24	Aug-26	-/-/BB-	n/a	7.75%
<b>GEL</b>								
Nikora	GEL	35	TIBR3M + 3.50%	Nov-22	Nov-25	-/-/BB-	100.00	11.58%
MFO MBC	GEL	15	TIBR3M + 4.50%	Dec-22	Dec-24	-/-/BB-	100.00	12.83%
Tegeta Motors	GEL	150	TIBR3M + 3.50%	Dec-22	Dec-25	-/-/BB-	n/a	n/a
MFO Crystal	GEL	25	TIBR6M + 4.75%	Dec-22	Feb-25	B-/-/BB-	100.00	13.22%
MFO Rico Express	GEL	130	TIBR1D + 2.00%	Mar-23	Mar-26	-/-/BB+	n/a	n/a
TBC Leasing	GEL	100	TIBR3M + 3.00%	Mar-23	Mar-26	BBB-/BB-	n/a	n/a
TBC Leasing	GEL	15	TIBR3M + 2.75%	Jun-23	Jun-26	BBB-/BB-	n/a	n/a
Tegeta Motors	GEL	20	TIBR6M + 3.50%	Jun-23	Dec-25	-/-/BB-	n/a	n/a
Tegeta Motors	GEL	20	14.5%	Dec-23	Dec-25	-/-/BB-	n/a	n/a
Cellfie	GEL	65	TIBR6M + 3.50%	Dec-23	Dec-25	-/-/BB-	100.00	12.33%
Tegeta Motors	GEL	10	13.50%	Jul-24	Jul-26	-/-/BB-	n/a	n/a
Tegeta Motors	GEL	15	13.50%	Aug-24	Aug-26	-/-/BB-	100.00	13.50%

გალტ & თაგარტი როგორც წამყვანი მენეჯერი და/ან მონაწილე წყარო: Bloomberg, გალტ & თაგარტი



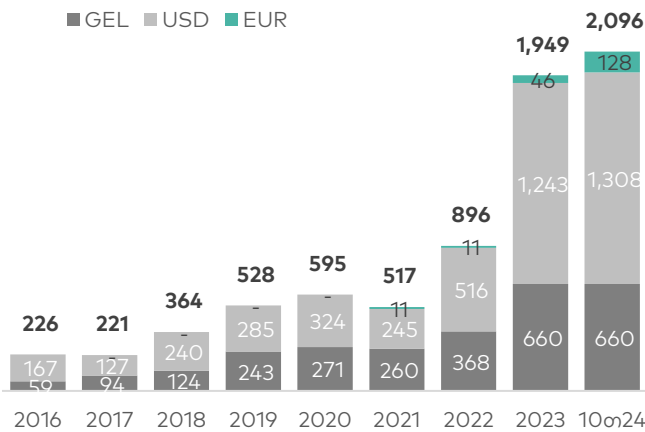
## ობლიგაციები

ევროობლიგაციები (შემოსავლიანობა)



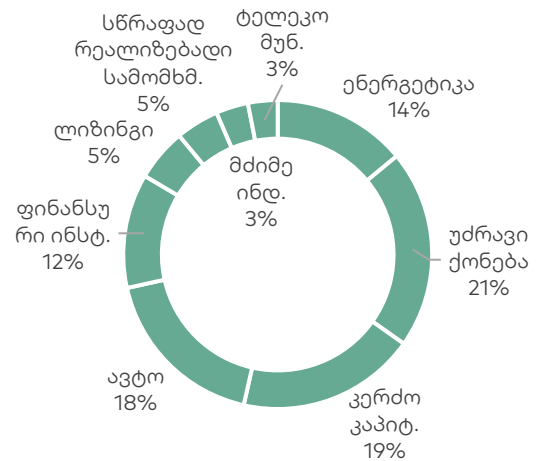
წყარო: Bloomberg

კორპორატიული საჯარო ობლიგაციების ნაშთი, მლნ ლარი



წყარო: გალტ & თაგარტი

კორპორატიული საჯარო ობლიგაციების ნაშთი სექტორების მიხედვით

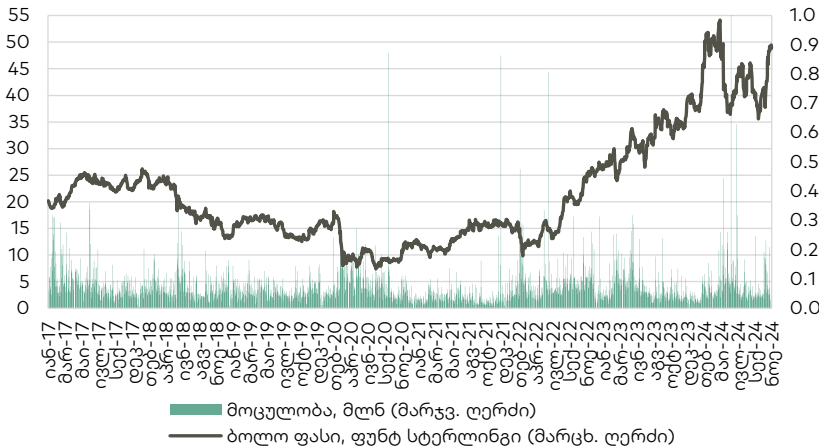


წყარო: გალტ & თაგარტი



## აქციები

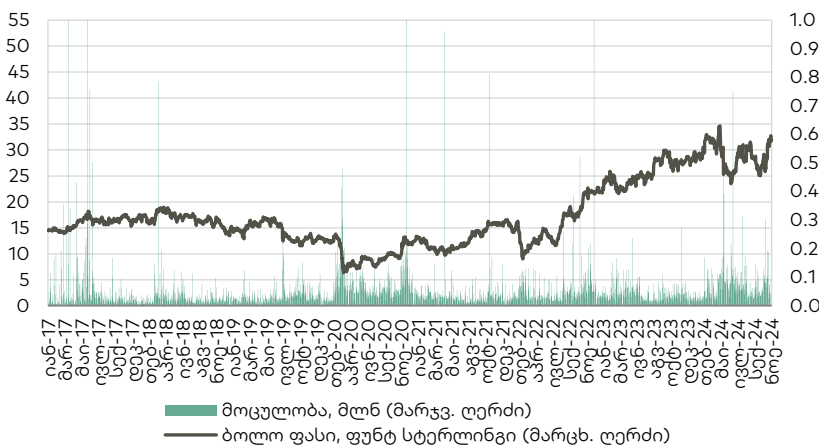
### საქართველოს ბანკის ჯგუფი (BGEO LN)



წყარო: Bloomberg

### საქართველოს ბანკის ჯგუფის (BGEO LN) აქციები დაიხურა 48.95 ბრიტანულ ფუნტ სტერლინგში (GBP), -0.41% წინა კვირასთან შედარებით და +17.95% გასულ თვესთან შედარებით. ვაჭრობის მოცულობამ 207 ათას აქციაზე მეტი შეადგინა, GBP 47.95 - 49.90 დიაპაზონში. ბოლო 4 კვირის განმავლობაში, საშუალო დღიური ვაჭრობის მოცულობამ 87 ათასი აქცია შეადგინა.

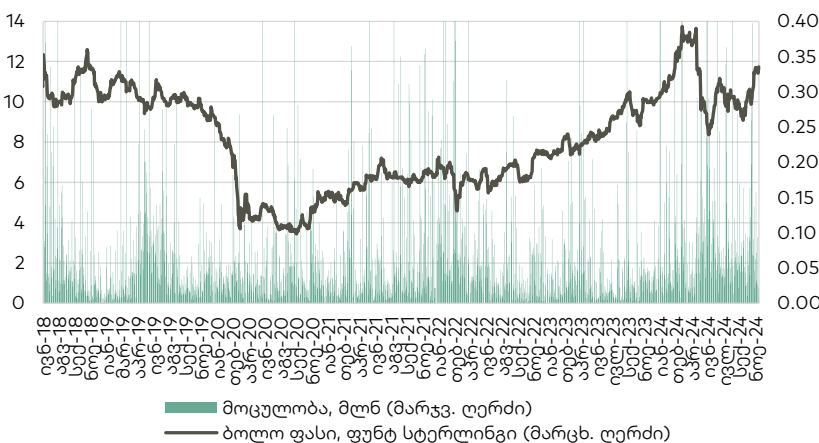
### თიბისი ბანკის ჯგუფი (TBCG LN)



წყარო: Bloomberg

### თიბისი ბანკის ჯგუფის (TBCG LN) აქციები დაიხურა 31.95 ბრიტანულ ფუნტ სტერლინგში (GBP), +0.16% წინა კვირასთან შედარებით და +9.61% გასულ თვესთან შედარებით. ვაჭრობის მოცულობამ 266 ათას აქციაზე მეტი შეადგინა, GBP 31.30 - 33.15 დიაპაზონში. ბოლო 4 კვირის განმავლობაში, საშუალო დღიური ვაჭრობის მოცულობამ 89 ათასი აქცია შეადგინა.

### საქართველოს კაპიტალი (CGEO LN)



წყარო: Bloomberg

### Georgia Capital-ის (CGEO LN) აქციები დაიხურა 11.74 ბრიტანულ ფუნტ სტერლინგში (GBP), +1.56% წინა კვირასთან შედარებით და +10.55% გასულ თვესთან შედარებით. ვაჭრობის მოცულობამ 175 ათას აქციაზე მეტი შეადგინა, GBP 11.28 - 11.80 დიაპაზონში. ბოლო 4 კვირის განმავლობაში, საშუალო დღიური ვაჭრობის მოცულობამ 106 ათასი აქცია შეადგინა.



## აქციები

### აღმოსავლეთ ევროპის ბანკები

	ტიკერი	ვალუტა	აქციის ფასი	კაპიტალიზ.	რ. თვე,	წ/წ ცვლ.	წლის დას.	P/E			P/B		
								2023	2024F	2025F	2023	2024F	2025F
Bank of Georgia	BGEO	GBP	48.95	2,181	21.5%	43.5%	23.1%	4.36x	4.30x	3.72x	1.19x	na	na
TBC	TBC	GBP	31.95	1,787	17.0%	16.4%	12.9%	4.78x	4.94x	4.17x	1.15x	na	na
Halyk Bank	HSBK	USD	19.48	5,311	7.0%	35.3%	28.5%	2.57x	3.04x	2.93x	0.72x	na	na
Akbank	AKBNK	TRY	60.60	315,120	-8.5%	96.2%	65.9%	2.86x	6.06x	3.39x	0.90x	1.25x	0.95x
Garanti	GARAN	TRY	119.50	501,900	18.7%	141.7%	104.8%	2.84x	5.14x	3.48x	1.00x	1.54x	1.06x
Isbank	ISCTR	TRY	13.60	340,000	-13.7%	60.4%	45.5%	3.23x	5.77x	2.84x	0.87x	1.06x	0.79x
PKO	PKO	PLN	54.36	67,950	-4.6%	15.4%	8.0%	11.44x	5.61x	6.23x	1.39x	1.29x	1.23x
PEKAO	PEO	PLN	139.35	36,575	-10.6%	0.0%	-8.4%	6.07x	5.87x	6.01x	1.32x	1.11x	1.08x
Millennium	MIL	PLN	8.29	10,057	-3.8%	5.2%	-0.8%	17.78x	3.67x	4.12x	1.47x	1.28x	1.12x
Mbank	MBK	PLN	560.40	23,815	-11.0%	-1.5%	4.7%	na	8.31x	5.22x	1.65x	1.56x	1.22x
BRD	BRD	RON	18.86	13,144	-4.3%	9.7%	5.2%	7.62x	9.12x	9.27x	1.42x	1.37x	1.28x
Banca Transilvania	TLV	RON	28.20	25,856	4.8%	40.4%	33.4%	7.76x	6.44x	7.24x	1.82x	1.46x	1.52x
Komercni	KOMB	CZK	817.00	155,270	4.3%	19.7%	12.8%	8.76x	9.97x	9.93x	1.09x	1.23x	1.23x
<b>Mean</b>								<b>6.67x</b>	<b>6.02x</b>	<b>5.27x</b>	<b>1.23x</b>	<b>1.32x</b>	<b>1.15x</b>
<b>Median</b>								<b>5.43x</b>	<b>5.77x</b>	<b>4.17x</b>	<b>1.19x</b>	<b>1.29x</b>	<b>1.17x</b>

წყარო: Bloomberg, S&P Capital IQ





## მნიშვნელოვანი შეტყობინება

ეს დოკუმენტი არის სს "გალტ ენდ თაგარტი" ("Galt & Taggart"), რომელიც არის სს საქართველოს ბანკის ჯგუფის ("ჯგუფი") წევრი, საკუთრება და მომზადებულია Galt & Taggart-ის მიერ, მხოლოდ საინფორმაციო მიზნებისთვის და მასში ნახსენები კომპანიებისგან დამოუკიდებლად. ეს დოკუმენტი არ წარმოადგენს რაიმეს ნაწილს და არ უნდა იქნას განხილული, როგორც შეთავაზება ან კლიენტების მოზიდვა ან მოწვევა რაიმე აქტივების ყიდვისთვის ან გაყიდვისთვის, ან გამოწვევისთვის და ამ დოკუმენტის არცერთი ნაწილი არ ქმნის საფუძველს კონტრაქტისთვის ან ვალდებულებისთვის და არ შეიძლება განხილული იყოს, როგორც რეკომენდაცია რაიმე მსგავსი ქმედებისთვის.

გალტ ენდ თაგარტი უფლებამოსილია აწარმოოს პროფესიონალური აქტივობა საქართველოს ბაზარზე. ამ დოკუმენტის ცირკულირება გარკვეული იურისდიქციების ფარგლებში შეიძლება აკრძალული იყოს კანონით. პირებს, რომელთა მფლობელობაშიც ეს დოკუმენტი აღმოჩნდება, გალტ ენდ თაგარტიდან მოეთხოვებათ დაიცვათ ყველა ის შეზღუდვა, რომელიც მოქმედებს მათ მიმართ. ეს დოკუმენტი არ არის განზრახული გავრცელებისთვის, პირდაპირ ან ირიბად, ან გამოყენებისთვის ნებისმიერი პირის ან ორგანიზაციის მიერ, რომელიც არის რაიმე ადგილის, სახელმწიფოს ან სხვა რაიმე იურისდიქციის მკვიდრი ან მოქალაქე, სადაც ამგვარი გავრცელება, პუბლიკაცია, ხელმისაწვდომობა ან გამოყენება კანონის ან რეგულაციის საწინააღმდეგო იქნებოდა ან რომელიც მოითხოვდა რეგისტრაციას ან ლიცენზირებას ამგვარი იურისდიქციის ფარგლებში.

ინვესტიციები (ან მოკლევადიანი გარიგებები) განვითარებად ბაზრებზე დაკავშირებულია მნიშვნელოვან რისკთან და მერყეობასთან და შეიძლება არ იყოს ყველასთვის შესაფერისი. ამ დოკუმენტის მიმღებმა პირებმა უნდა მიიღონ საინვესტიციო გადაწყვეტილებები, რომლებიც მათ მიანიჭათ სწორად, მათ საკუთარ ამოცანებსა და ფინანსურ მდგომარეობაზე დაყრდნობით. ამ პროცესში ამგვარი მიმღები პირები დარწმუნებული უნდა იყვნენ თავიანთ ქმედებებში, როცა ახორციელებენ რისკების შეფასებას, რომლებიც დამახასიათებელია განვითარებად ბაზრებზე ინვესტირებისთვის, მათ შორის პოტენციური პოლიტიკური და ეკონომიკური არასტაბილურობა, სხვა პოლიტიკური რისკები, კერძოდ, ცვლილებები კანონებში და ტარიფებში, აქტივების ნაციონალიზაცია და ვალუტის გაცვლითი კურსის რისკი.

გალტ ენდ თაგარტი ან ჯგუფის რომელიმე წევრის ან მათი დირექტორების, თანამშრომლების, ფილიალების, მრჩეველების ან აგენტების, ან რომელიმე სხვა პირის მიერ არ მომხდარა რაიმე რწმუნების, გარანტიის ან ვალდებულების წარდგენა ან აღება, აშკარად გამოხატულის ან ნაგულისხმევის, და ამ დოკუმენტს არ აქვს პრეტენზია მასში არსებული ინფორმაციის უტყუარობაზე, სისწორეზე და ამომწურავობაზე (და იმაზე, რომ რაიმე ინფორმაცია არ არის გამოტოვებული ამ დოკუმენტიდან) და არ შეიძლება მასზე დაყრდნობა. ეს დოკუმენტი არ უნდა განხილვოდეს, როგორც ბაზრების, ინდუსტრიების და/ან კომპანიების სრული აღწერა, რომლებიც მასში არის ნახსენები. ამ დოკუმენტის არცერთი ნაწილი არ წარმოადგენს სამართლებრივ, საინვესტიციო, ბიზნეს ან საგადასახადო რჩევას, წარსულის ან მომავლის მიმართ, გალტ ენდ თაგარტი ან ჯგუფის რომელიმე წევრის ან მათი დირექტორების, თანამშრომლების, ფილიალების, მრჩეველების ან აგენტების მხრიდან. დოკუმენტის მიმღებებს მოეთხოვებათ ჩაატარონ მათი საკუთარი დამოუკიდებელი კვლევა და შეფასება ამ დოკუმენტში განხილულ საკითხებთან დაკავშირებით. ნებისმიერი საინვესტიციო გადაწყვეტილება მიღებული უნდა იქნას მხოლოდ ინვესტორის პირადი შეხედულებით. კანონის თანახმად, გალტ ენდ თაგარტი ან ჯგუფის რომელიმე წევრი ან მათი დირექტორები, თანამშრომლები, ფილიალები, მრჩეველები ან აგენტები პასუხისმგებლობას არ იღებენ ნებისმიერ ვალდებულებაზე რაიმე ზიანის ან ზარალის მიმართ, რომელიც შეიძლება წარმოიქმნას, პირდაპირ ან ირიბად, ამ დოკუმენტის ან მისი შინაარსის რაიმე გამოყენების შედეგად, ან რაიმეგანაირად უკავშირდებოდეს ამ დოკუმენტს, ან რაიმე ქმედების, ან უმოქმედობის შედეგად რომელიმე მხარის მიერ, ამ დოკუმენტის საფუძველზე.

ამ დოკუმენტში არსებული ინფორმაცია ექვემდებარება შემოწმებას, სრულყოფას და ცვლილებას შეტყობინების გარეშე და გალტ ენდ თაგარტი არ აქვს რაიმე ვალდებულება ამ დოკუმენტში არსებული ინფორმაციის განახლების ან აქტუალურობის შენარჩუნების მიმართ. ამ დოკუმენტის მიწოდება არც ერთ შემთხვევაში არ ნიშნავს იმას, რომ არ მომხდარა ინფორმაციის ცვლილება ამ დოკუმენტის თარიღის შემდგომ ან იმ თარიღის შემდგომ, როდესაც ეს დოკუმენტი უკანასკნელად განახლდა, ან რომ ამ დოკუმენტში მოცემული ინფორმაცია უტყუარია რაიმე პერიოდისთვის იმ თარიღის შემდეგ, როდესაც მისი მიწოდება მოხდა, ან, თუ განსხვავებულია, ამ დოკუმენტში მითითებული თარიღის შემდეგ. გალტ ენდ თაგარტი ან ჯგუფის რომელიმე წევრის ან მათი დირექტორების, თანამშრომლების, ფილიალების, მრჩეველების ან აგენტების მიერ არ გაცემულა რაიმე რწმუნება ან გარანტია, აშკარად გამოხატული ან ნაგულისხმევი ამ ინფორმაციის სისწორესთან და ამომწურავობასთან დაკავშირებით.

ამ დოკუმენტში მოწოდებული ინფორმაცია და გამოთქმული მოსაზრებები ემყარება ინფორმაციას, რომელიც ხელმისაწვდომი იყო გამოცემის თარიღისთვის და წარმოადგენს მხოლოდ გალტ ენდ თაგარტის შიდა კვლევის ნაწილს. მოსაზრებები, პროგნოზები და შეფასებები, რომლებიც მოცემულია მასში, მიღებულია მესამე მხარის წყაროებიდან, რომლებიც მიჩნეულია სანდოდ და კეთილსინდისიერად, და შეიძლება შეიცვალოს შეტყობინების გარეშე. მესამე მხარის პუბლიკაციები, კვლევები და გამოკითხვები ზოგადად არცენებს, რომ ამ დოკუმენტში მოცემული ინფორმაცია მიღებულია წყაროებიდან, რომლებიც მიჩნეულია სანდოდ, მაგრამ არ არსებობს ამ მონაცემების სისწორის და ამომწურავობის გარანტია. შესაბამისად, არ შეიძლება დაყრდნობა ნებისმიერ იმ მონაცემზე, რომელიც მოცემულია ამ დოკუმენტში. არც გალტ ენდ თაგარტი, არც ჯგუფის რომელიმე წევრი, ან მათი დირექტორები, თანამშრომლები, ფილიალები, მრჩეველები ან აგენტები არ გასცემენ რაიმე რწმუნებას ან გარანტიას, აშკარად გამოხატულს ან ნაგულისხმევს, ამ დოკუმენტის სარგებლობაზე მომავალი საქმიანობის პროგნოზირების საკითხში, ან რომელიმე ფასიანი ქალაქის ან აქტივის მიმდინარე ან მომავალი ღირებულების შეფასებაში.

გალტ ენდ თაგარტი და ჯგუფის ნებისმიერ წევრს შეიძლება ჰქონდეს ბიზნესი ან ცდილობდეს ბიზნეს-ურთიერთობის დამყარებას კომპანიებთან, რომლებიც მოცულნი არიან ამ კვლევით. შედეგად, ინვესტორებმა უნდა იცოდნენ ინტერესთა პოტენციური კონფლიქტის შესახებ, რომელსაც შეუძლია გავლენა მოახდინოს ამ დოკუმენტში არსებული ინფორმაციის ობიექტურობაზე.

ამ დოკუმენტის ან მისი ნებისმიერი ნაწილის უნებართვო კოპირება, გავრცელება, პუბლიკაცია ან განმეორებითი გადაცემა რაიმე მედიით ან რაიმე ფორმით ნებისმიერი მიზნისთვის მკაცრად აკრძალულია.

ამ დოკუმენტის მიმღები პირები პასუხისმგებელი არიან ვიზუალების და სხვა დესტრუქციული მოვლენებისგან დაცვაზე. ელექტრონული გადაცემის მიღება ხდება მიმღები პირის საკუთარი რისკის ხარჯზე და წარმოადგენს მის პასუხისმგებლობას, მიიღოს ზომები, რომ ვიზუალებისგან და სხვა დესტრუქციული მოვლენებისგან უზრუნველყოს დაცვა.

**გალტ & თაგარტი**  
**მისამართი:** პუშკინის ქუჩა 3, თბილისი, 0105, საქართველო  
**ტელ:** + (995) 32 2401 111

**კვლევები:** research@gt.ge  
**ტელ:** +995 32 2401 111 (4298)  
**საბროკერი:** sales@gt.ge  
**ტელ:** +995 32 2401 111 (4132)  
**საინვესტიციო-საბანკო მიმართულება:** ib@gt.ge  
**ტელ:** +995 32 2401 111 (7457)