



ეკონომიკა

ფულადი გზავნილები: სებ-ის მიხედვით, 2023 წლის სექტემბერში ფულადი გზავნილები წლიურად 26.7%-ით შემცირდა და 283.9 მლნ აშშ დოლარი შეადგინა, წინა თვეში დაფიქსირებული 14.1%-იანი კლების შემდეგ. ძირითადი დონორი ქვეყნებიდან ფულადი გზავნილების მნიშვნელოვანი შემცირება დაფიქსირდა რუსეთიდან (-65.8% წ/წ, -1.4% თ/თ, მთლიანად 20.9%). თუმცა, ამავდროულად, გზავნილების მალაღ წლიურ ზრდას ჰქონდა ადგილი შემდეგი ქვეყნებიდან: იტალია (+19.3%), აშშ (+43.8%), გერმანია (+32.8%), საბერძნეთი (+11.0%) და ყაზახეთი (+80.6%). ჯამურად, 2023 წლის პირველ 9 თვეში ფულადი გზავნილები წლიურად 15.1%-ით გაიზარდა და 3.2 მლრდ აშშ დოლარი შეადგინა.

საგარეო ვაჭრობა: საქსტატის მონაცემებით, 2023 წლის სექტემბერში საქონლის ექსპორტი წლიურად 0.9%-ით გაიზარდა 528.0 მლნ აშშ დოლარამდე, წინა თვის 4.8%-იანი ზრდის შემდეგ. იმპორტი წლიურად 9.2%-ით გაიზარდა და 1.2 მლრდ აშშ დოლარი შეადგინა, წინა თვეში დაფიქსირებული 2.3%-იანი ზრდის შემდეგ. შედეგად, სავაჭრო დეფიციტი წლიურად 16.4%-ით გაიზარდა და 713.3 მლნ აშშ დოლარი შეადგინა, წინა თვის 0.9%-იანი ზრდის შემდეგ.

2023 წლის სექტემბერში მანქანები (+97.4% წ/წ), სპილენძი (-62.0% წ/წ), ფეროშენადნობები (-58.1% წ/წ), ღვინო (-10.0% წ/წ) და ალკოჰოლური სასმელები (+17.0% წ/წ) იყო ტოპ-5 ექსპორტირებული საქონელი. ამასთან, ექსპორტის 11.1% ევროკავშირზე მოდიოდა (+39.4% წ/წ), 65.7% დსთ-ზე (+23.1% წ/წ) და 23.1% სხვა ქვეყნებზე (-38.7% წ/წ).

2023 წლის სექტემბერში ტოპ-5 იმპორტი იყო მანქანები (+39.1% წ/წ), ნავთობი (-32.9% წ/წ), მედიკამენტები (+37.5% წ/წ), ტელეფონები (+7.6% წ/წ) და თამბაქო (+28.4% წ/წ).

ჯამურად, 2023 წლის პირველ 9 თვეში, სავაჭრო დეფიციტი წლიურად 22.3%-ით გაიზარდა და 6.7 მლრდ აშშ დოლარი შეადგინა, რადგან ექსპორტი 12.7%-ით გაიზარდა 4.6 მლრდ აშშ დოლარამდე, ხოლო იმპორტი 18.2%-ით გაიზარდა და 11.3 მლრდ აშშ დოლარი შეადგინა.

მწარმოებელთა ფასების ინდექსი: საქსტატის მონაცემებით, მწარმოებელთა ფასების ინდექსი, წინა თვის მსგავსად, წლიურად 3.3%-ით შემცირდა 2023 წლის სექტემბერში. ფასების შემცირებაზე ყველაზე დიდი ზეგავლენა იქონია ფასების შემცირებამ დამამუშავებელი მრეწველობის (-4.0% წ/წ) სექტორში.

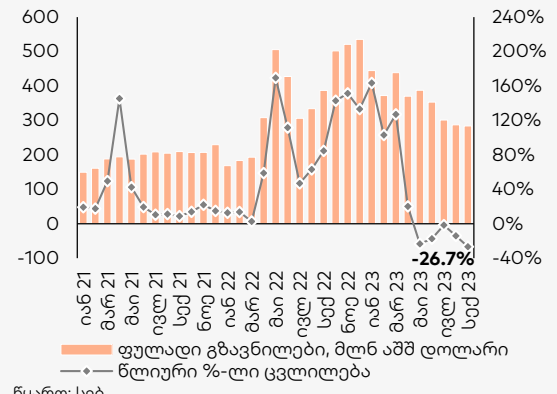
სავალუტო ინტერვენციები: 2023 წლის 17 ოქტომბერს ეროვნულმა ბანკმა სავალუტო ბაზარზე 40 მლნ აშშ დოლარი გაყიდა. ამასთან, წლის დასაწყისიდან დღემდე სებ-ი უცხოური ვალუტის წმინდა მყიდველია, რომელმაც 1.2 მლრდ აშშ დოლარი შეადგინა, ჩვენი შეფასებით.

ეკონომიკური ინდიკატორები

	2021	2022
რეალური მშპ-ს ზრდა	10.5%	10.1%
მშპ ერთ სულზე (ppp)	16,997	20,243
მშპ ერთ სულზე (აშშ \$)	5,023	6,672
მოსახლეობა (მლნ)	3.7	3.7
ინფლაცია, პერიოდის ბოლო	13.9%	9.8%
საერთ. რეზერვები (მლრდ აშშ \$)	4.3	4.9
მიმდ. ანგარ. დეფიციტი (მშპ-ს %)	10.4%	4.6%
ფისკალური დეფიციტი (მშპ-ს %)	6.1%	3.1%
სახელმწიფო ვალი (მშპ-ს %)	49.7%	39.8%
Fitch/S&P/Moody's*	BB/BB/Ba2	

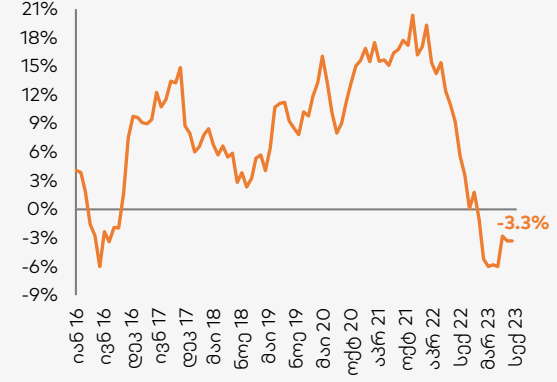
წყარო: ოფიციალური მონაცემები, სარეიტინგო სააგენტოები, გალტი & თსკარტი
*უახლესი საკრედიტო რეიტინგები

ფულადი გზავნილები საქართველოში



წყარო: სებ

მწარმოებელთა ფასების ინდექსი, წლიური %-ლი ცვლილება



წყარო: საქსტატი



ფულადი ბაზარი

საქართველოს ფინანსთა სამინისტროს სახაზინო ობლიგაციები: საქართველოს ფინანსთა სამინისტრომ 2023 წლის 17 ოქტომბერს 10-წლიანი 50 მლნ ლარის (18.5 მლნ აშშ დოლარის) ოდენობის ბენჩმარკ ბონდები გაყიდა. ამასთან, მოთხოვნა 1.6-ჯერ მაღალი იყო და საშუალო შეწონილი საპროცენტო განაკვეთი წინა აუქციონთან შედარებით 0.34133-ით გაიზარდა და 8.464% შეადგინა.

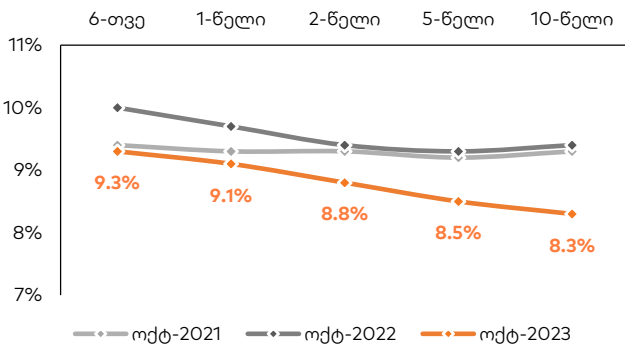
უახლესი აუქციონი დაგეგმილია 2023 წლის 24 ოქტომბერს, სადაც 5-წლიანი 60 მლნ ლარის ნომინალური ღირებულების ბენჩმარკ ობლიგაციები გაიყიდება.

სახაზინო ფასიანი ქაღალდები, 2023 წელი

ვალიანობა	გამოშვება წლის დასაწყისიდან მლნ ლარი	დარჩენილი გამოშვება მლნ ლარი	დარჩენილი ვალდებულება მლნ ლარი*
6-თვე	200	40	
1-წელი	200	40	390
2-წელი	427	80	
5-წელი	876	150	7,311
10-წელი	685	170	
სულ	2,388	480	7,701

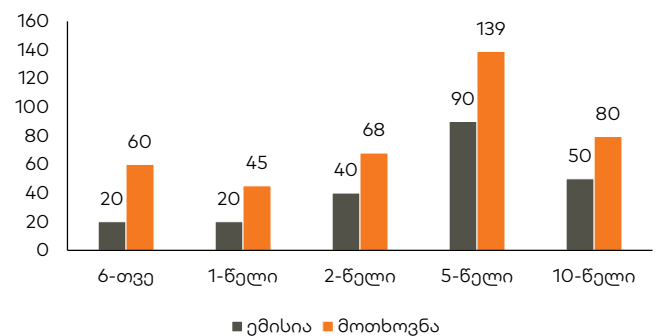
წყარო: ფინანსთა სამინისტრო
* 2023 წლის სექტემბრის მდგომარეობით

სახაზინო ფასიანი ქაღალდების შემოსავლიანობის მრუდი



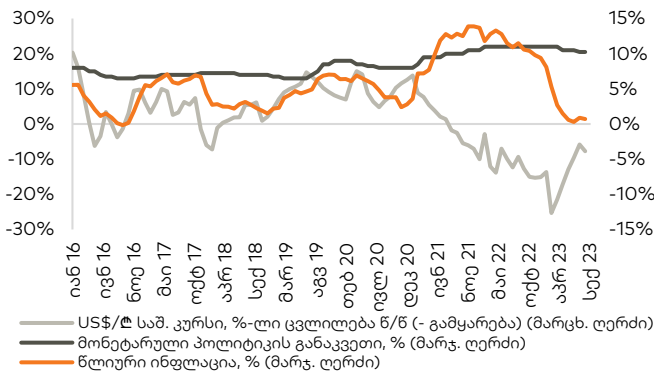
წყარო: სებ

განხორციელებული ემისია და მოთხოვნა სახაზინო ფასიანი ქაღალდების ბოლო აუქციონებზე, მლნ ლარი



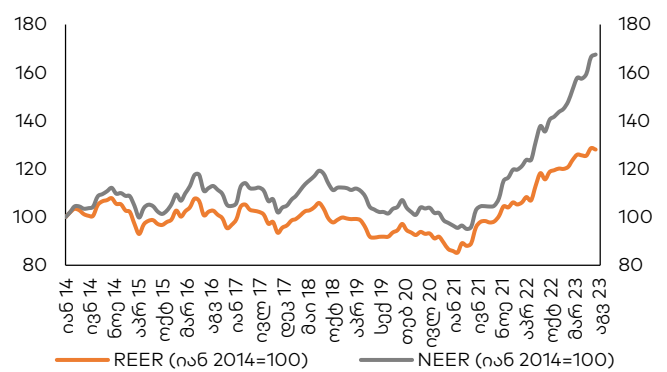
წყარო: სებ

მონეტარული პოლიტიკის განაკვეთი, წლიური ინფლაცია და ლარის გაცვლითი კურსი



წყარო: სებ, საქსტატი

ნომინალური და რეალური ეფექტური გაცვლითი კურსები



წყარო: სებ
შენიშვნა: ინდექსის ზრდა/კლება ნიშნავს გაცვლითი კურსის გამყარებას/გაუფასურებას



ობლიგაციების გლობალური ბაზრები

გასულ კვირას:

- აშშ-ს 10-წლიანი სახაზინოების შემოსავლიანობამ თითქმის 5%-ს მიაღწია, რაც 2007 წლის ივლისის შემდეგ ყველაზე მაღალი მაჩვენებელია.
- გერმანიის 10-წლიანი სახაზინოების შემოსავლიანობა 2.78%-იდან 2.92%-მდე გაიზარდა ბოლო ერთი კვირის განმავლობაში.
- მოსალოდნელზე უკეთესი ეკონომიკური მონაცემები აძლიერებს მაღალი საპროცენტო განაკვეთების ხანგრძლივად შენარჩუნების მოლოდინს (მაგალითად, ოქტომბერში აშშ-ში საცალო გაყიდვები მოსალოდნელზე მეტად გაიზარდა).

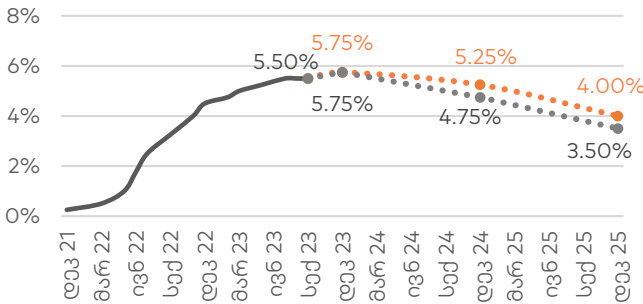
სახელმწიფო ობლიგაციები, შემოსავლიანობა %	უახლესი	4Q23F	1Q24F	2Q24F
US 2y Treasury	5.12	4.93	4.63	4.28
US 5y Treasury	4.91	4.50	4.29	4.05
US 10y Treasury	4.97	4.46	4.28	4.09
US 30y Treasury	5.12	4.65	4.51	4.34
German 2y Bund	3.12	2.85	2.69	2.48
German 10y Bund	2.92	2.57	2.48	2.38

საპროცენტო განაკვეთი, %	უახლესი	1 კვირის წინ	1 თვის წინ	1-იან 2023
SOFR	5.30	5.31	5.30	4.30
EURIBOR (3-თვიანი)	3.97	3.99	3.93	2.13

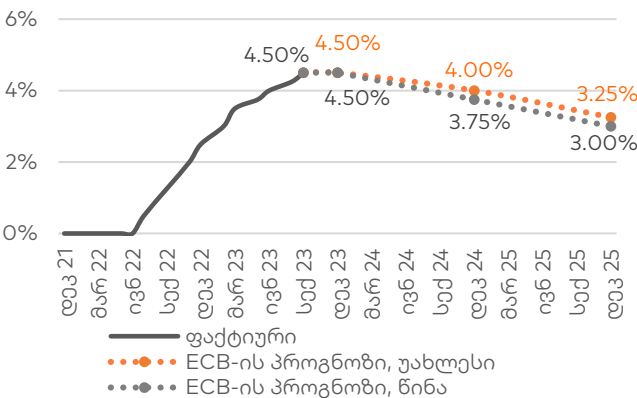
კორპორაციები, შემოსავლიანობა %	უახლესი	1 კვირის წინ	1 თვის წინ	1-იან 2023
US Inv. Grade	6.39	6.14	5.94	5.48
Eurozone Inv. Grade	4.57	4.46	4.40	4.04
EM Inv. Grade	6.37	6.17	5.90	5.46
US High Yield	9.60	9.25	8.69	8.99
EM High Yield	12.01	11.89	11.07	11.09

წყარო: Bloomberg
შენიშვნა: სახელმწიფო ობლიგაციების შემოსავლიანობის პროგნოზებისთვის აღებულია მდინარე პროგნოზები ტოპ-საინვესტიციო ბანკებისაგან.

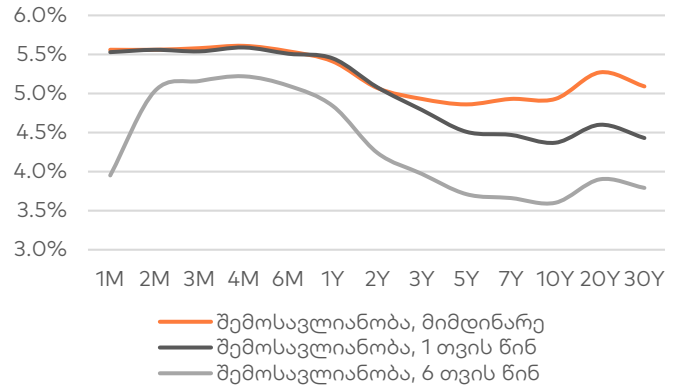
FED-ის განაკვეთი (ზედა ზღვარი)



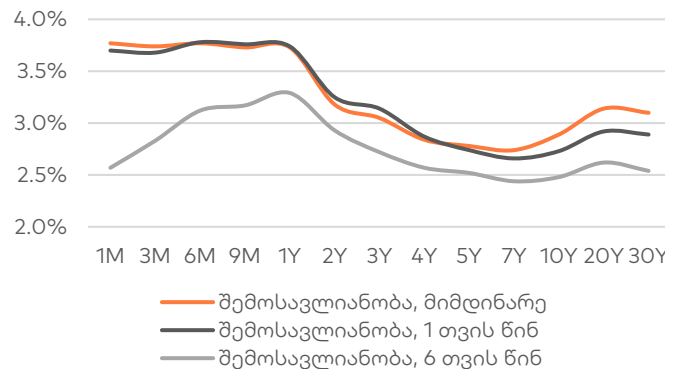
ECB-ის ძირითადი განაკვეთი



აშშ-ს სახელმწიფო ობლიგაციების შემოსავლიანობის მრუდი



გერმანიის სახელმწიფო ობლიგაციების შემოსავლიანობის მრუდი



წყარო: FED, ECB, Bloomberg, Galt & Taggart

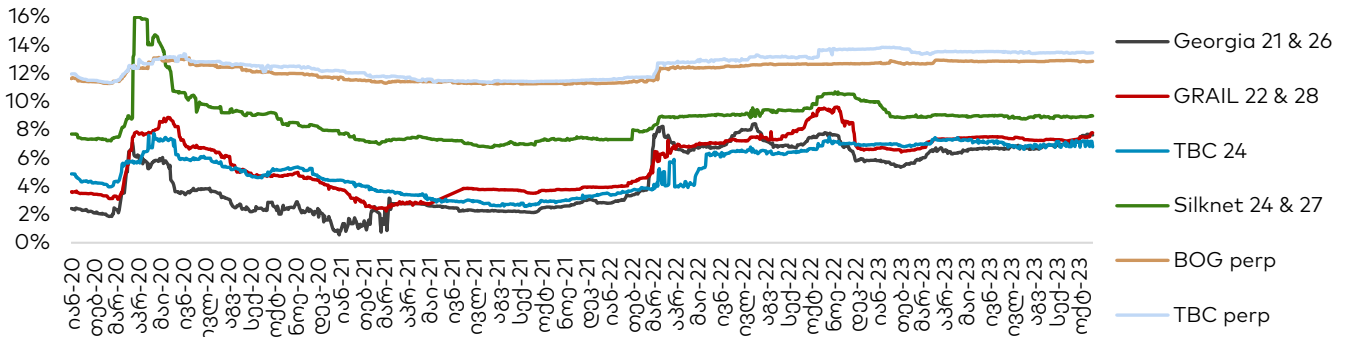


ობლიგაციები

კორპორატიული ვერობლიგაციები: საქართველოს რკინიგზის ვერობლიგაცია (GRAIL) ივაჭრებოდა 85.49 ფასად (-1.18% წინა კვირასთან შედარებით), 7.78%-იანი შემოსავლიანობით.

საქართველოს სუვერენული ვერობლიგაცია (GEORG) დაიხურა ფასით 89.11 (+0.22% წინა კვირასთან შედარებით), 7.63%-იანი შემოსავლიანობით.

ვერობლიგაციები (შემოსავლიანობა)



წყარო: Bloomberg

ქართული ობლიგაციების ძირითადი მონაცემები

ვერობლიგაციები

გამომშვები	ვალუტა	მოცულობა, მლნ აშშ \$	კუპონი	დაფარვის თარიღი	რეიტინგები (Fitch/S&P/Moody საშუალო ფასი /Scope)	საშუალო პროცენტი, %	Z-spread, bps
GEORG 04/26	USD	500	2.750%	Apr-26	BB-/BB-/Ba2	89.11	279.81
GRAIL 06/28	USD	500	4.000%	Jun-28	BB-/BB-/	85.49	316.31
GEBGG 11 1/8 PERP	USD	100	11.125%	n/a	B-/	99.53	631.63
SILKNET 01/27	USD	300	8.375%	Jan-27	BB-/B1	98.31	423.89
TBC 06/24	USD	300	5.750%	Jun-24	BB-/Ba2	99.34	128.55
TBC PERP	USD	125	10.775%	n/a	B-/	97.33	846.40

წყარო: Bloomberg



ობლიგაციები

ადგილობრივი ობლიგაციები

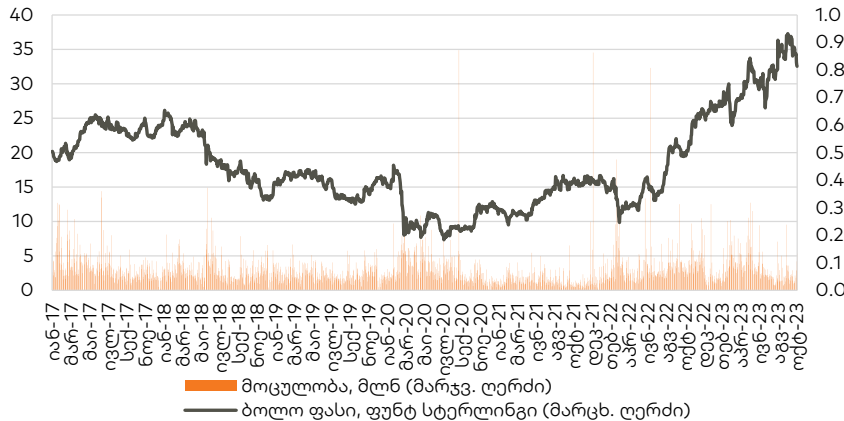
გამომშვები	ვალუტა	მოცულობა, მლნ	კუპონი	დაფარვის თარიღი	რეიტინგები (Fitch/S&P/Moody/საშუალო ფასი Scope)	საშუალო პროცენტი, %
Bakhvi Hydro Power	USD	1.2	9.40%	Nov-27	-/-/-/	n/a
Energy Development Georgia	USD	10	8.50%	Jun-25	-/-/-/	n/a
Vian	GEL	50	Ref rate + 3.10%	Nov-24	-/-/-/BB	n/a
Geo. Beer Company	GEL	25	Ref rate + 4.00%	Dec-23	-/-/-/BB-	n/a
Georgia Real Estate	USD	35	8.50%	Oct-24	-/-/-/	100.00
Geo. Renewable Power Oper.	USD	80	7.00%	Oct-27	-/-/-/	100.00
Geosteel	USD	15	9.00%	Apr-25	-/-/-/	100.00
IG Development	USD	15	6.75%	Jan-24	-/-/-/	99.94
IG Development	USD	15	8.50%	Jul-24	-/-/-/	99.80
Lisi Lake Development	USD	12	6.50%	Dec-24	-/-/-/B+	99.72
Lisi Lake Development	USD	10	8.50%	Dec-24	-/-/-/B+	100.00
MFO Crystal	GEL	25	TIBR6M + 4.75%	Feb-25	B-/-/-/	n/a
MFO MBC	GEL	15	TIBR3M + 4.50%	Dec-24	-/-/-/B	n/a
MFO Rico Express	GEL	130	TIBR1D + 2.00%	Mar-26	-/-/-/B+	n/a
Nikora	GEL	35	TIBR3M + 3.50%	Nov-25	-/-/-/BB-	n/a
Nikora Trade	GEL	35	TIBR3M + 3.50%	Nov-24	-/-/-/BB-	n/a
Silk Real Estate	USD	20	9.00%	Apr-26	-/-/-/	100.01
TBC Leasing	GEL	100	TIBR3M + 3.00%	Mar-26	BB/-/-/	n/a
TBC Leasing	GEL	15	TIBR3M + 2.75%	Jun-26	BB/-/-/	n/a
Tegeta Motors	GEL	150	TIBR3M + 3.50%	Dec-25	-/-/-/BB-	n/a
Tegeta Motors	USD	20	8.50%	Apr-25	-/-/-/BB-	99.64
Tegeta Motors	EUR	5	7.00%	Apr-25	-/-/-/BB-	99.64
Tegeta Motors	GEL	20	TIBR6M + 3.50%	Dec-25	-/-/-/BB-	n/a
Georgia Capital	USD	150	8.5%	Aug-28	-/B+/-/-	101.20
Silk Real Estate	USD	20	9.25%	Sep-26	-/-/-/	101.23
Prime Concrete	USD	7.5	10.50%	Sep-27	-/-/-/	n/a
Austrian-Georgian Development	USD	15	9.00%	Oct-25	-/-/-/	n/a

წყარო: Bloomberg, გალტი & თაგარტი



აქციები

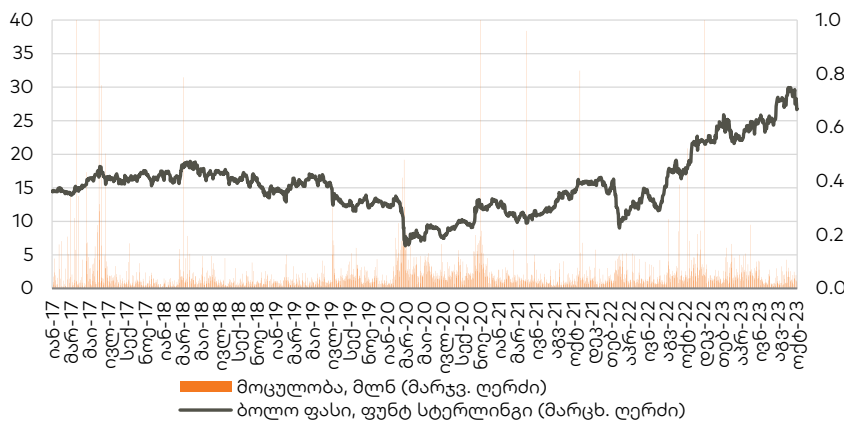
საქართველოს ბანკის ჯგუფი (BGEO LN)



წყარო: Bloomberg

საქართველოს ბანკის ჯგუფის (BGEO LN) აქციები დაიხურა 32.55 ბრიტანულ ფუნტ სტერლინგში (GBP), -5.10% წინა კვირასთან შედარებით და -11.55% გასულ თვესთან შედარებით. ვაჭრობის მოცულობამ 428 ათას აქციაზე მეტი შეადგინა, GBP 32.25 - 34.55 დიაპაზონში. ბოლო 4 კვირის განმავლობაში, საშუალო დღიური ვაჭრობის მოცულობამ 53 ათასი აქცია შეადგინა.

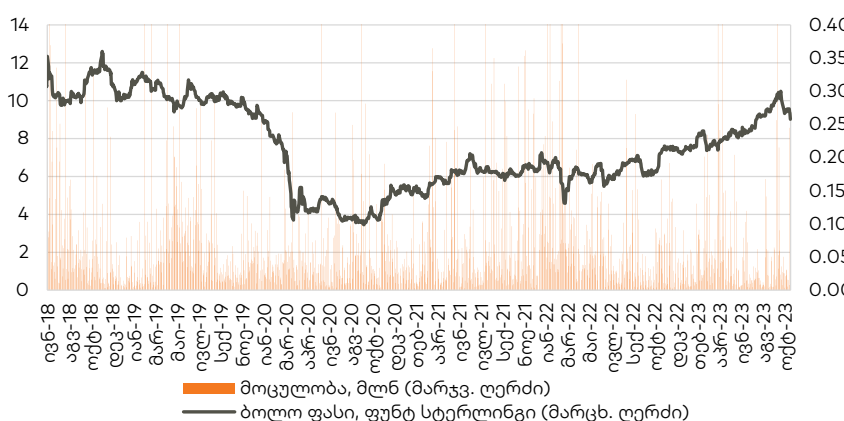
თიბისი ბანკის ჯგუფი (TBCG LN)



წყარო: Bloomberg

თიბისი ბანკის ჯგუფის (TBCG LN) აქციები დაიხურა 26.75 ბრიტანულ ფუნტ სტერლინგში (GBP), -2.73% წინა კვირასთან შედარებით და -10.39% გასულ თვესთან შედარებით. ვაჭრობის მოცულობამ 157 ათას აქციაზე მეტი შეადგინა, GBP 26.50 - 28.70 დიაპაზონში. ბოლო 4 კვირის განმავლობაში, საშუალო დღიური ვაჭრობის მოცულობამ 34 ათასი აქცია შეადგინა.

საქართველოს კაპიტალი (CGEO LN)



წყარო: Bloomberg

Georgia Capital-ის (CGEO LN) აქციები დაიხურა 9.02 ბრიტანულ ფუნტ სტერლინგში (GBP), -5.05% წინა კვირასთან შედარებით და -11.39% გასულ თვესთან შედარებით. ვაჭრობის მოცულობამ 354 ათას აქციაზე მეტი შეადგინა, GBP 9.00 - 9.69 დიაპაზონში. ბოლო 4 კვირის განმავლობაში, საშუალო დღიური ვაჭრობის მოცულობამ 35 ათასი აქცია შეადგინა.



აქციები

აღმოსავლეთ ევროპის ბანკები

	ტიკერი	ვალუტა	აქციის ფასი	კაპიტ ალიზ.	6 თვე, ცვლ.	წ/წ ცვლ.	წლის დას.	P/E			P/B		
								2022	2023F	2024F	2022	2023F	2024F
Bank of Georgia	BGEO	GBP	32.55	1,493	16.7%	60.7%	25.0%	2.74x	3.67x	3.97x	0.90x	0.96x	0.81x
TBC	TBC	GBP	26.75	1,482	21.0%	48.6%	17.8%	4.10x	4.57x	4.02x	1.04x	1.05x	0.89x
Halyk Bank	HSBK	USD	12.70	3,463	6.7%	16.1%	14.4%	2.69x	2.56x	2.30x	0.78x	0.72x	0.61x
Akbank	AKBNK	TRY	29.92	155,584	69.0%	90.0%	53.0%	1.40x	2.78x	2.72x	0.55x	0.77x	0.65x
Garanti	GARAN	TRY	44.62	187,404	58.6%	76.4%	48.5%	1.91x	3.10x	3.10x	0.73x	1.00x	0.83x
Isbank	ISCTR	TRY	21.60	215,999	82.1%	118.4%	69.1%	0.84x	3.54x	3.03x	0.60x	0.90x	0.73x
PKO	PKO	PLN	39.98	49,975	22.5%	65.9%	32.0%	10.98x	9.09x	7.57x	1.03x	1.14x	1.07x
PEKAO	PEO	PLN	116.50	30,578	18.9%	60.4%	34.7%	na	5.76x	6.70x	na	1.10x	1.02x
Millennium	MIL	PLN	7.00	8,491	34.7%	95.9%	52.8%	na	2.89x	3.70x	1.04x	1.24x	1.14x
Mbank	MBK	PLN	479.40	20,358	30.9%	119.3%	62.0%	na	5.58x	6.21x	1.10x	1.30x	1.14x
BRD	BRD	RON	15.76	10,983	22.7%	39.5%	21.2%	6.81x	7.39x	8.23x	1.31x	1.40x	1.35x
Banca Transilvania	TLV	RON	21.52	17,187	24.6%	41.0%	21.9%	na	6.81x	6.93x	1.60x	1.42x	1.30x
Komercni	KOMB	CZK	669.00	127,143	-11.7%	-4.7%	2.1%	8.36x	8.13x	8.63x	1.21x	1.01x	0.97x
Mean								4.42x	5.07x	5.16x	0.99x	1.08x	0.96x
Median								2.74x	4.57x	4.02x	1.04x	1.05x	0.97x

წყარო: Bloomberg, S&P Capital IQ

ინვესტიციების მართვის შესადარი კომპანიები

	ტიკერი	ვალუტა	აქციის ფასი	კაპიტ ალიზ.	6 თვე, ცვლ.	წ/წ ცვლ.	წლის დას.	P/E			P/B		
								2022	2023F	2024F	2022	2023F	2024F
Georgia Capital	CGEO	GBP	9.02	395	14.2%	42.0%	23.6%	na	na	na	0.38x	na	na
Tinc Comm	TINC	EUR	11.80	429	-2.5%	-7.2%	-5.6%	18.33x	na	na	0.99x	na	na
Sabancı Holding	SAHOL	TRY	53.80	109,774	32.8%	64.0%	19.3%	1.77x	3.04x	2.34x	0.77x	0.72x	0.53x
Deutsche Beteiligungs	DBAN	EUR	29.85	561	6.8%	25.9%	7.0%	na	5.16x	5.50x	1.00x	0.84x	0.75x
Eurazeo	RF	EUR	51.30	4,064	-23.4%	-6.0%	-11.7%	8.89x	8.64x	6.97x	0.78x	0.51x	0.42x
Carlyle Group	CG	USD	27.64	9,947	-8.9%	7.6%	-7.4%	8.50x	9.06x	6.83x	1.70x	2.85x	2.07x
Wendel SE	MF	EUR	71.75	3,188	-28.1%	-7.1%	-17.7%	6.63x	5.85x	5.76x	na	0.99x	0.89x
HgCapital Trust	HGT	GBP	3.69	1,687	9.7%	8.2%	5.1%	na	na	na	na	na	na
NB Private Equity Partners	NBPE	GBP	15.50	676	5.3%	-2.2%	-3.1%	na	na	na	na	na	na
Oakley Capital Investments	OCI	GBP	4.24	753	-7.2%	12.5%	1.1%	na	na	na	na	na	na
Princess Private Equity	PEY	EUR	9.60	664	3.3%	-3.0%	13.7%	na	na	na	0.65x	na	na
Symphony International Holding	SIHL	USD	0.43	221	7.5%	0.9%	-4.0%	na	na	na	0.47x	na	na
Mean								8.82x	6.35x	5.48x	0.84x	1.18x	0.93x
Median								8.50x	5.85x	5.76x	0.78x	0.84x	0.75x

წყარო: Bloomberg, S&P Capital IQ



მნიშვნელოვანი შეტყობინება

ეს დოკუმენტი არის სს "გალტ ენდ თაგარტი" ("Galt & Taggart"), რომელიც არის სს საქართველოს ბანკის ჯგუფის ("ჯგუფი") წევრი, საკუთრება და მომზადებულია Galt & Taggart-ის მიერ, მხოლოდ საინფორმაციო მიზნებისთვის და მასში ნახსენები კომპანიებისგან დამოუკიდებლად. ეს დოკუმენტი არ წარმოადგენს რაიმეს ნაწილს და არ უნდა იქნას განხილული, როგორც შეთავაზება ან კლიენტების მოზიდვა ან მოწვევა რაიმე აქტივების ყიდვისთვის ან გაყიდვისთვის, ან გამოწვევისთვის და ამ დოკუმენტის არცერთი ნაწილი არ ქმნის საუქმველს კონტრაქტისთვის ან ვალდებულებისთვის და არ შეიძლება განხილული იყოს, როგორც რეკომენდაცია რაიმე მსგავსი ქმედებისთვის.

გალტ ენდ თაგარტი უფლებამოსილია აწარმოოს პროფესიონალური აქტივობა საქართველოს ბაზარზე. ამ დოკუმენტის ცირკულირება გარკვეული იურისდიქციების ფარგლებში შეიძლება აკრძალული იყოს კანონით. პირებს, რომელთა მფლობელობაშიც ეს დოკუმენტი აღმოჩნდება, გალტ ენდ თაგარტისგან მოეთხოვებათ დაიცვან ყველა ის შეზღუდვა, რომელიც მოქმედებს მათ მიმართ. ეს დოკუმენტი არ არის განზრახული გავრცელებისთვის, პირდაპირ ან ირიბად, ან გამოყენებისთვის ნებისმიერი პირის ან ორგანიზაციის მიერ, რომელიც არის რაიმე ადგილის, სახელმწიფოს ან სხვა რაიმე იურისდიქციის მკვიდრი ან მოქალაქე, სადაც ამგვარი გავრცელება, პუბლიკაცია, ხელმისაწვდომობა ან გამოყენება კანონის ან რეგულაციის საწინააღმდეგო იქნებოდა ან რომელიც მოითხოვდა რეგისტრაციას ან ლიცენზირებას ამგვარი იურისდიქციის ფარგლებში.

ინვესტიციები (ან მოკლევადიანი გარიგებები) განვითარებად ბაზრებზე დაკავშირებულია მნიშვნელოვან რისკთან და მერყეობასთან და შეიძლება არ იყოს ყველასთვის შესაფერისი. ამ დოკუმენტის მიმღებმა პირებმა უნდა მიიღონ საკუთარი საინვესტიციო გადაწყვეტილებები, რომლებიც მათ მიერნაირად სწორად, მათ საკუთარ ამოცანებსა და ფინანსურ მდგომარეობაზე დაყრდნობით. ამ პროცესში ამგვარი მიმღები პირები დარწმუნებული უნდა იყვნენ თავიანთ ქმედებებში, როცა ახორციელებენ რისკების შეფასებას, რომლებიც დამახასიათებელია განვითარებად ბაზრებზე ინვესტირებისთვის, მათ შორის პოტენციური პოლიტიკური და ეკონომიკური არასტაბილურობა, სხვა პოლიტიკური რისკები, კერძოდ, ცვლილებები კანონებში და ტარიფებში, აქტივების ნაციონალიზაცია და ვალუტის გაცვლითი კურსის რისკი.

გალტ ენდ თაგარტის ან ჯგუფის რომელიმე წევრის ან მათი დირექტორების, თანამშრომლების, ფილიალების, მრჩევლების ან აგენტების, ან რომელიმე სხვა პირის მიერ არ მომხდარა რაიმე რწმუნების, გარანტიის ან ვალდებულების წარდგენა ან აღება, აშკარად გამოხატულის ან ნაგულისხმევის, და ამ დოკუმენტს არ აქვს პრეტენზია მასში არსებული ინფორმაციის უტყუარობაზე, სისწორეზე და ამომწურავობაზე (და იმაზე, რომ რაიმე ინფორმაცია არ არის გამოტოვებული ან დოკუმენტიდან) და არ შეიძლება მასზე დაყრდნობა. ეს დოკუმენტი არ უნდა განხილულაოდეს, როგორც ბაზრების, ინდუსტრიების და/ან კომპანიების სრული აღწერა, რომლებიც მასში არის ნახსენები. ამ დოკუმენტის არცერთი ნაწილი არ წარმოადგენს სამართლებრივ, საინვესტიციო, ბიზნეს ან საგადასახადო რჩევას, წარსულის ან მომავლის მიმართ, გალტ ენდ თაგარტის ან ჯგუფის რომელიმე წევრის ან მათი დირექტორების, თანამშრომლების, ფილიალების, მრჩევლების ან აგენტების მხრიდან. დოკუმენტის მიმღებებს მოეთხოვებათ ჩაატარონ მათი საკუთარი დამოუკიდებელი კვლევა და შეფასება ამ დოკუმენტში განხილულ საკითხებთან დაკავშირებით. ნებისმიერი საინვესტიციო გადაწყვეტილება მიღებული უნდა იქნას მხოლოდ ინვესტორის პირადი შეხედულებით. კანონის თანახმად, გალტ ენდ თაგარტი ან ჯგუფის რომელიმე წევრი ან მათი დირექტორები, თანამშრომლები, ფილიალები, მრჩევლები ან აგენტები პასუხისმგებლობას არ იღებენ ნებისმიერ ვალდებულებაზე რაიმე ზიანის ან ზარალის მიმართ, რომელიც შეიძლება წარმოიქმნას, პირდაპირ ან ირიბად, ამ დოკუმენტის ან მისი შინაარსის რაიმე გამოყენების შედეგად, ან რაიმენაირად უკავშირდებოდეს ამ დოკუმენტს, ან რაიმე ქმედების, ან უმოქმედობის შედეგად რომელიმე მხარის მიერ, ამ დოკუმენტის საფუძველზე.

ამ დოკუმენტში არსებული ინფორმაცია ექვემდებარება შემოწმებას, სრულყოფას და ცვლილებას შეტყობინების გარეშე და გალტ ენდ თაგარტს არ აქვს რაიმე ვალდებულება ამ დოკუმენტში არსებული ინფორმაციის განახლების ან აქტუალურობის შენარჩუნების მიმართ. ამ დოკუმენტის მიწოდება არც ერთ შემთხვევაში არ ნიშნავს იმას, რომ არ მომხდარა ინფორმაციის ცვლილება ამ დოკუმენტის თარიღის შემდგომ ან იმ თარიღის შემდგომ, როდესაც ეს დოკუმენტი უკანასკნელად განახლდა, ან რომ ამ დოკუმენტში მოცემული ინფორმაცია უტყუარია რაიმე პერიოდისთვის იმ თარიღის შემდეგ, როდესაც მისი მიწოდება მოხდა, ან, თუ განსხვავებულია, ამ დოკუმენტში მითითებული თარიღის შემდეგ. გალტ ენდ თაგარტის ან ჯგუფის რომელიმე წევრის ან მათი დირექტორების, თანამშრომლების, ფილიალების, მრჩევლების ან აგენტების მიერ არ გაცემულა რაიმე რწმუნება ან გარანტია, აშკარად გამოხატული ან ნაგულისხმევი ამ ინფორმაციის სისწორესთან და ამომწურავობასთან დაკავშირებით.

ამ დოკუმენტში მოწოდებული ინფორმაცია და გამოთქმული მოსაზრებები ემყარება ინფორმაციას, რომელიც ხელმისაწვდომი იყო გამოცემის თარიღისთვის და წარმოადგენს მხოლოდ გალტ ენდ თაგარტის შიდა კვლევის ნაწილს. მოსაზრებები, პროგნოზები და შეფასებები, რომლებიც მოცემულია მასში, მიღებულია შესაძლო მხარის წყაროებიდან, რომლებიც მიჩნეულია სანდოდ და კეთილსინდისიერად, და შეიძლება შეიცვალოს შეტყობინების გარეშე. შესაძლო მხარის პუბლიკაციები, კვლევები და გამოკითხვები ზოგადად აჩვენებს, რომ ამ დოკუმენტში მოცემული ინფორმაცია მიღებულია წყაროებიდან, რომლებიც მიჩნეულია სანდოდ, მაგრამ არ არსებობს ამ მონაცემების სისწორის და ამომწურავობის გარანტია. შესაბამისად, არ შეიძლება დაყრდნობა ნებისმიერ იმ მონაცემზე, რომელიც მოცემულია ამ დოკუმენტში. არც გალტ ენდ თაგარტი, არც ჯგუფის რომელიმე წევრი, ან მათი დირექტორები, თანამშრომლები, ფილიალები, მრჩევლები ან აგენტები არ გასცემენ რაიმე რწმუნებას ან გარანტიას, აშკარად გამოხატულს ან ნაგულისხმევეს, ამ დოკუმენტის სარგებლიანობაზე მომავალი საქმიანობის პროგნოზირების საკითხში, ან რომელიმე ფასიანი ქალაქის ან აქტივის მიმდინარე ან მომავალი ღირებულების შეფასებაში.

გალტ ენდ თაგარტს და ჯგუფის ნებისმიერ წევრს შეიძლება ჰქონდეს ბიზნესი ან ცდილობდეს ბიზნეს-ურთიერთობის დამყარებას კომპანიებთან, რომლებიც მოცულნი არიან ამ კვლევაში. შედეგად, ინვესტირებმა უნდა იცოდნენ ინტერესთა პოტენციური კონფლიქტის შესახებ, რომელსაც შეუძლია გავლენა მოახდინოს ამ დოკუმენტში არსებული ინფორმაციის ობიექტურობაზე.

ამ დოკუმენტის ან მისი ნებისმიერი ნაწილის უნებართვო კოპირება, გავრცელება, პუბლიკაცია ან განმეორებითი გადაცემა რაიმე მდელით ან რაიმე ფორმით ნებისმიერი მიზნისთვის მკაცრად აკრძალულია.

ამ დოკუმენტის მიმღები პირები პასუხისმგებელნი არიან ვირუსების და სხვა დესტრუქციული მოვლენებისგან დაცვაზე. ელექტრონული გადაცემის მიღება ხდება მიმღები პირის საკუთარი რისკის ხარჯზე და წარმოადგენს მის პასუხისმგებლობას, მიიღოს ზომები, რომ ვირუსებისგან და სხვა დესტრუქციული მოვლენებისგან უზრუნველყოს დაცვა.

გალტ ენდ თაგარტი
მისამართი: პუშკინის ქუჩა 3ა, თბილისი, 0105, საქართველო
ტელ: + (995) 32 2401 111
ელ. ფოსტა: researcht@gt.ge