



## ეკონომიკა

**საერთაშორისო რეზერვები:** საქართველოს ეროვნული ბანკის თანახმად, 2023 წლის დეკემბერში ოფიციალური საერთაშორისო რეზერვები წლიურად 2.1%-ით გაიზარდა და 5.0 მლრდ აშშ დოლარი შეადგინა. ამასთან, წინა თვესთან შედარებით რეზერვები 2.3%-ით შემცირდა (-118.7 მლნ აშშ დოლარი). რეზერვების ცვლილება ძირითადად უკავშირდება უცხოური ვალუტის მოკლევადიან ვალდებულებებზე სარეზერვო ნორმის ზედა ზღვრის 25%-დან 20%-მდე შემცირებას, ასევე მთავრობისა და საბანკო სექტორის სავალუტო ოპერაციებს.

**ტურიზმის შემოსავლები:** ჩვენი შეფასებით, 2023 წლის დეკემბერში ტურიზმიდან მიღებული შემოსავლები 330 მლნ აშშ დოლარს გაუტოლდა (+21.0% წ/წ მიგრაციის ეფექტის გამორიცხვით). ჯამურად, 2023 წელს ტურიზმის შემოსავლებმა 4.2 მლრდ აშშ დოლარი შეადგინა (+19.2% წ/წ). ჩვენი პროგნოზით, 2024 წელს ტურიზმის შესავლები 4.5 მლრდ აშშ დოლარს (+7.0% წ/წ) მიაღწევს, რაც ითვალისწინებს საერთაშორისო ვიზიტორების სრულად აღდგენას პანდემიამდელ დონესთან შედარებით.

**საკრედიტო რეიტინგი:** 2024 წლის 12 იანვარს Fitch-მა საქართველოს სუვერენული საკრედიტო რეიტინგი BB დონეზე დატოვა პოზიტიური პერსპექტივით. Fitch-ის მიხედვით რეიტინგს განაპირობებს საქართველოს მმართველობის და ეკონომიკური განვითარების ძლიერი მაჩვენებლები, მისი სანდო მაკროეკონომიკური და ფისკალური პოლიტიკის ჩარჩო, სახელმწიფო ვალის ზომიერი დონე და ჯანსაღი საბანკო სექტორი. Fitch-ის პროგნოზით, საქართველოს ეკონომიკა 5.0%-ით გაიზარდება 2024 წელს და 5.1%-ით 2025 წელს.

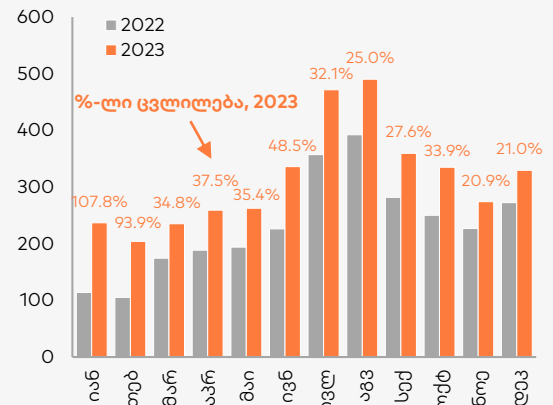
### ეკონომიკური ინდიკატორები

	2022	2023E
რეალური მშპ-ს ზრდა	10.4%	6.8%
მშპ ერთ სულზე (PPP)	20,260	22,202
მშპ ერთ სულზე (აშშ \$)	6,676	8,108
მოსახლეობა (მლნ)	3.7	3.7
ინფლაცია, პერიოდის ბოლო	9.8%	0.8%
საერთ. რეზერვები (მლრდ აშშ \$)	4.9	5.0
მიმდ. ანგარ. დეფიციტი (მშპ-ს %)	4.5%	4.5%
ფისკალური დეფიციტი (მშპ-ს %)	3.0%	2.5%
სახელმწიფო ვალი (მშპ-ს %)	39.5%	38.2%
Fitch/S&P/Moody's*	BB/BB/Ba2	

წყარო: ოფიციალური მონაცემები, სარეიტინგო სააგენტოები, გალტი & თაგარტი  
\*უახლესი საკრედიტო რეიტინგები

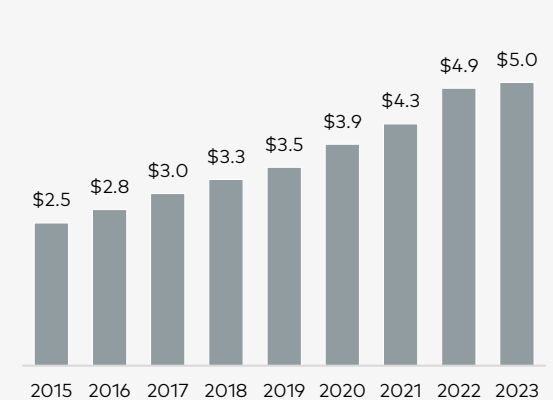
### ტურიზმის შემოსავლები, \$ მლნ

მიგრაციის ეფექტის გამორიცხვით



წყარო: სტბ, გალტი & თაგარტი

### საერთაშორისო რეზერვები, \$ მლრდ



წყარო: სტბ



# ფულადი ბაზარი

**საქართველოს ფინანსთა სამინისტროს სახაზინო ობლიგაციები:** საქართველოს ფინანსთა სამინისტრომ 2024 წლის 9 იანვარს 3-წლიანი 50 მლნ ლარის (18.6 მლნ აშშ დოლარის) ოდენობის ბენჩმარკ ბონდები გაყიდა. ამასთან, მოთხოვნა 2.2-ჯერ მაღალი იყო და საშუალო შეწონილი საპროცენტო განაკვეთი წინა აუქციონთან შედარებით 0.097პპ-ით შემცირდა და 8.292% შეადგინა.

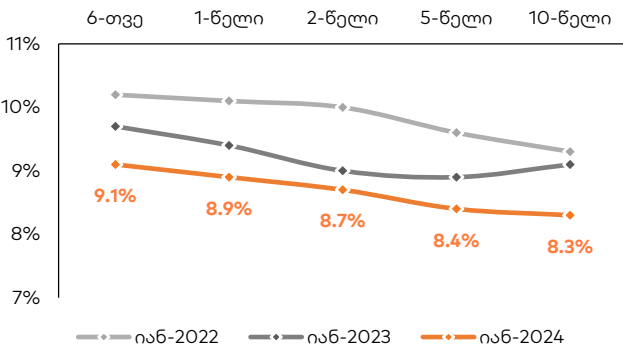
უახლესი აუქციონი დაგეგმილია 2024 წლის 16 იანვარს, სადაც 1-წლიანი 20 მლნ ლარის ნომინალური ღირებულების სახაზინო ვალდებულებები და 10-წლიანი 30 მლნ ლარის ნომინალური ღირებულების ბენჩმარკ ობლიგაციები გაიყიდება.

## სახაზინო ფასიანი ქაღალდები, 2024 წელი

ვადიანობა	გამოშვება წლის დასაწყისიდან მლნ ლარი	დარჩენილი გამოშვება მლნ ლარი	დარჩენილი ვალდებულება მლნ ლარი*
1 წლამდე	70	460	370
1 წელზე მეტი	153	3,080	7,601
<b>სულ</b>	<b>223</b>	<b>3,540</b>	<b>7,971</b>

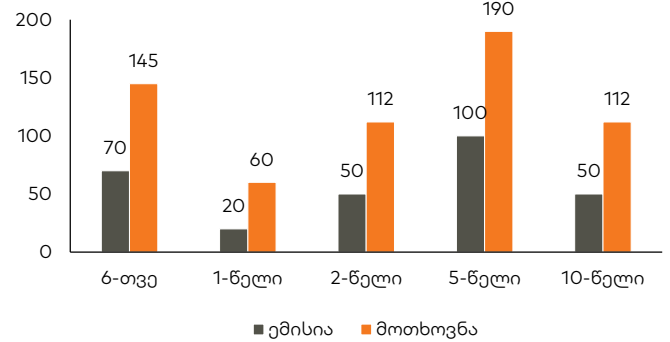
წყარო: ფინანსთა სამინისტრო  
\* 2023 წლის ნოემბრის მდგომარეობით

## სახაზინო ფასიანი ქაღალდების შემოსავლიანობის მრუდი



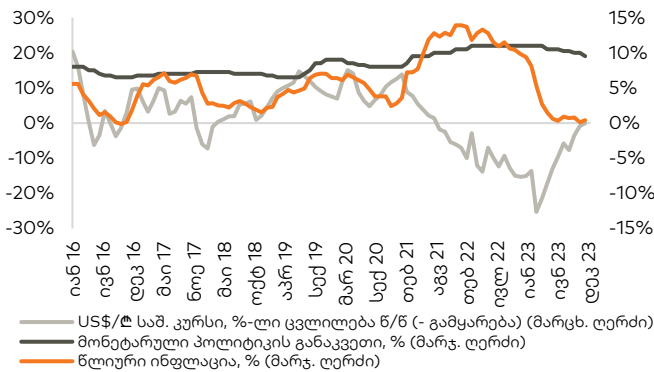
წყარო: სებ

## განხორციელებული ემისია და მოთხოვნა სახაზინო ფასიანი ქაღალდების ბოლო აუქციონებზე, მლნ ლარი



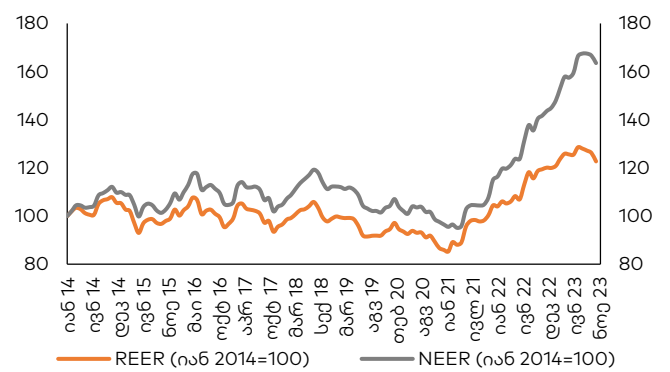
წყარო: სებ

## მონეტარული პოლიტიკის განაკვეთი, წლიური ინფლაცია და ლარის გაცვლითი კურსი



წყარო: სებ, საქსტატი

## ნომინალური და რეალური ეფექტური გაცვლითი კურსები



წყარო: სებ  
შენიშვნა: ინდექსის ზრდა/კლება ნიშნავს გაცვლითი კურსის გამყარებას/გაუფასურებას



# ობლიგაციების გლობალური ბაზრები

გასულ კვირას

- შემცირდა შემოსავლიანობის მაჩვენებლები როგორც აშშ-ს, ისე ევროპის ობლიგაციების ბაზრებზე. აშშ-ს 10-წლიანი სახაზინოს შემოსავლიანობა 4.05%-დან 3.95%-მდე დაეცა, ხოლო გერმანიის 10-წლიანი სახაზინოს (ევროპული ბენჩმარკი) შემოსავლიანობა 2.18%-დან 2.14%-მდე ჩამოვიდა.
- Goldman Sachs Asset Management-ის პროგნოზების მიხედვით, აშშ-ს ფედერალური რეზერვი და ევროპის ცენტრალური ბანკი 2024 წლის ივნისში დაიწყებენ განაკვეთების შემცირებას.

სახელმწიფო ობლიგაციები, შემოსავლიანობა %	უახლესი	1Q24F	2Q24F	3Q24F
US 2y Treasury	4.14	4.42	4.14	3.87
US 5y Treasury	3.83	4.08	3.90	3.73
US 10y Treasury	3.95	4.07	3.95	3.84
US 30y Treasury	4.20	4.27	4.16	4.06
German 2y Bund	2.52	2.80	2.64	2.43
German 10y Bund	2.14	2.53	2.41	2.32

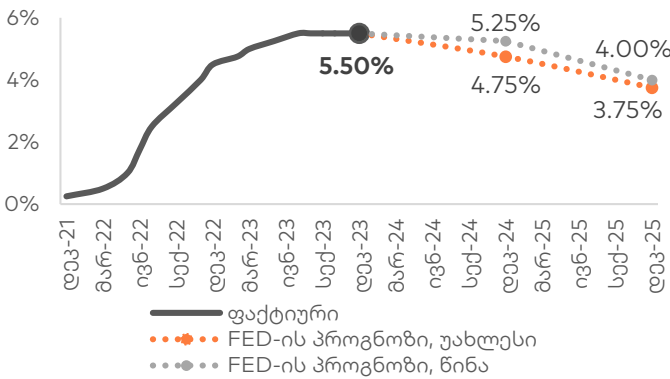
საპროცენტო განაკვეთი, %	უახლესი	1 კვირის წინ	1 თვის წინ	1-იან 2024
SOFR	5.31	5.32	5.31	5.38
EURIBOR (3-თვიანი)	3.93	3.94	3.93	3.91

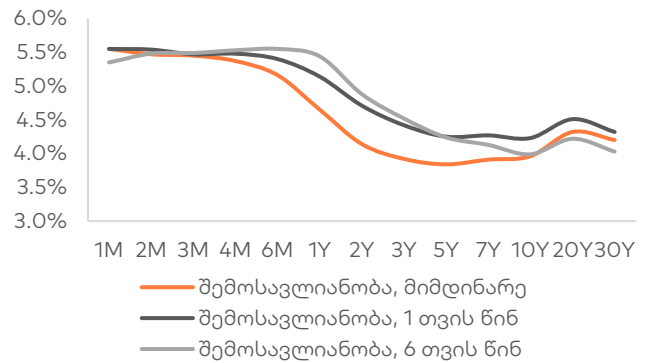
კორპორაციები, შემოსავლიანობა %	უახლესი	1 კვირის წინ	1 თვის წინ	1-იან 2024
US Inv. Grade	5.22	5.39	5.60	5.22
Eurozone Inv. Grade	3.76	3.82	3.94	3.67
EM Inv. Grade	5.33	5.42	5.62	5.22
US High Yield	7.89	8.14	8.41	7.80
EM High Yield	10.25	10.45	10.63	10.12

წყარო: Bloomberg  
შენიშვნა: სახელმწიფო ობლიგაციების შემოსავლიანობის პროგნოზებისთვის აღებულია მდლიანური პროგნოზები ტოპ-საინვესტიციო ბანკებისაგან.

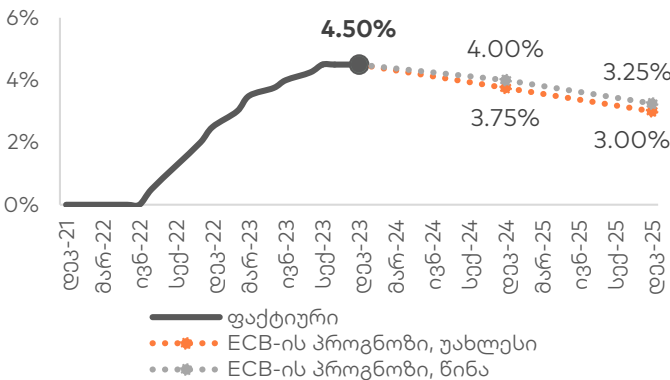
FED-ის განაკვეთი (ზედა ზღვარი)



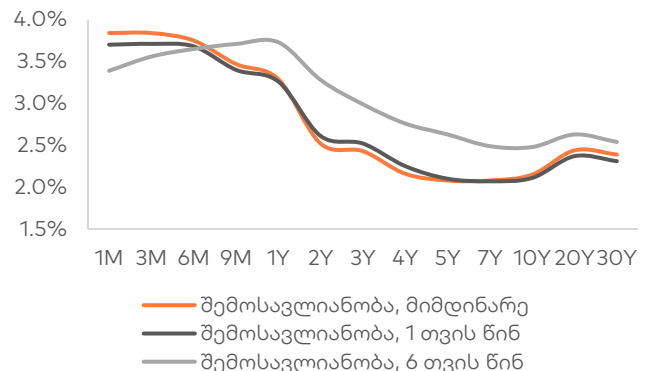
აშშ-ს სახელმწიფო ობლიგაციების შემოსავლიანობის მრუდი



ECB-ის ძირითადი განაკვეთი



გერმანიის სახელმწიფო ობლიგაციების შემოსავლიანობის მრუდი



წყარო: FED, ECB, Bloomberg, გალტ & თაგარტი



## ობლიგაციები

### ქართული ევროობლიგაციების ძირითადი მონაცემები

გამომშვები	ვალუტა	მოცულობა, მლნ	კუპონი	გამოშვების თარიღი	დაფარვის თარიღი	რეიტინგები (Fitch/S&P/Moody/Scope)	საშუალო ფასი	საშუალო პროცენტი, %	Z-spread, bps
GEORG 04/26	USD	500	2.750%	Apr-21	Apr-26	BB/BB/Ba2	93.85	5.68	177.04
GRAIL 06/28	USD	500	4.000%	Apr-21	Jun-28	BB-/BB-/-	92.04	6.08	247.57
GEBGG 11 1/8 PERP	USD	100	11.125%	Mar-19	n/a	B-/-/-	100.67	12.75	433.44
SILKNET 01/27	USD	300	8.375%	Jan-22	Jan-27	BB-/B1	100.17	8.31	425.97
TBC 06/24	USD	300	5.750%	Jun-19	Jun-24	BB-/Ba2	99.40	7.19	196.89
TBC PERP	USD	125	10.775%	Jul-19	n/a	B-/-/-	99.35	13.25	675.10

გალტ & თაგარტი როგორც წამყვანი მენეჯერი და/ან მონაწილე  
წყარო: Bloomberg

### ქართული ადგილობრივი ობლიგაციების ძირითადი მონაცემები

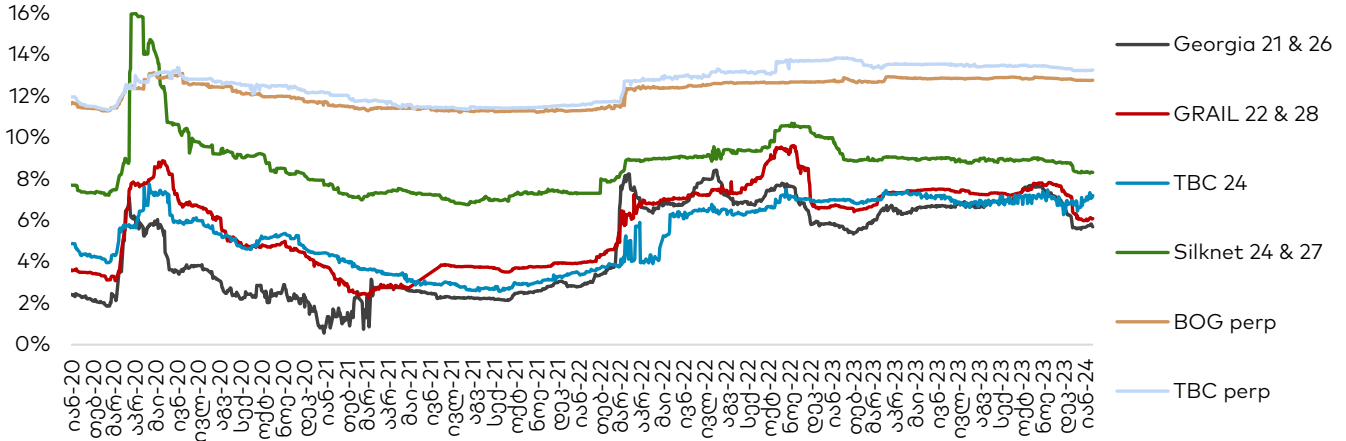
გამომშვები	ვალუტა	მოცულობა, მლნ	კუპონი	გამოშვების თარიღი	დაფარვის თარიღი	რეიტინგები (Fitch/S&P/Moody/Scope)	საშუალო ფასი	საშუალო პროცენტი, %
<b>USD</b>								
Bakhvi Hydro Power	USD	1.2	9.40%	Nov-17	Nov-27	-/-/-/	n/a	n/a
Lisi Lake Development	USD	12	6.50%	Dec-21	Dec-24	-/-/-/B+	99.77	6.75
IG Development	USD	15	6.75%	Jan-22	Jan-24	-/-/-/	99.97	6.88
IG Development	USD	15	8.50%	Jul-22	Jul-24	-/-/-/	99.87	8.75
Georgia Real Estate	USD	35	8.50%	Oct-22	Oct-24	-/-/-/	99.98	8.50
Geo. Renewable Power Oper.	USD	80	7.00%	Oct-22	Oct-27	-/-/-/	99.99	7.00
Lisi Lake Development	USD	10	8.50%	Dec-22	Dec-24	-/-/-/B+	100.00	8.50
Geosteel	USD	15	9.00%	Apr-23	Apr-25	-/-/-/	99.98	9.00
Silk Real Estate	USD	20	9.00%	Apr-23	Apr-26	-/-/-/	99.99	9.00
Tegeta Motors	USD	20	8.50%	Apr-23	Apr-25	-/-/-/BB-	99.66	8.75
Energy Development Georgia	USD	10	8.50%	Jun-23	Jun-25	-/-/-/	n/a	n/a
Georgia Capital	USD	150	8.50%	Aug-23	Aug-28	-/BB-/-/	101.17	8.19
Silk Real Estate	USD	20	9.25%	Sep-23	Sep-26	-/-/-/	101.14	8.63
Prime Concrete	USD	7.5	10.50%	Sep-23	Sep-27	-/-/-/	n/a	n/a
Austrian-Georgian Development	USD	15	9.00%	Oct-23	Oct-25	-/-/-/	n/a	n/a
MFO EuroCredit	USD	10	9.50%	Dec-23	Dec-27	-/-/-/	n/a	n/a
Geosteel	USD	5	8.50%	Dec-23	Dec-25	-/-/-/	n/a	n/a
IG Development	USD	20	8.50%	Dec-23	Dec-25	-/-/-/	n/a	n/a
<b>EUR</b>								
Tegeta Motors	EUR	5	7.00%	Apr-23	Apr-25	-/-/-/BB-	99.67	7.25
Tegeta Motors	EUR	4	7.00%	Dec-23	Dec-25	-/-/-/BB-	n/a	n/a
Tegeta Motors	EUR	7	6.75%	Dec-23	Dec-25	-/-/-/BB-	n/a	n/a
<b>GEL</b>								
Vian (Evex)	GEL	50	Ref rate + 3.10%	Nov-19	Nov-24	-/-/-/BB	n/a	n/a
Nikora Trade	GEL	35	TIBR3M + 3.50%	Nov-21	Nov-24	-/-/-/BB-	n/a	n/a
Nikora	GEL	35	TIBR3M + 3.50%	Nov-22	Nov-25	-/-/-/BB-	n/a	n/a
MFO MBC	GEL	15	TIBR3M + 4.50%	Dec-22	Dec-24	-/-/-/B	n/a	n/a
Tegeta Motors	GEL	150	TIBR3M + 3.50%	Dec-22	Dec-25	-/-/-/BB-	n/a	n/a
MFO Crystal	GEL	25	TIBR6M + 4.75%	Dec-22	Feb-25	B-/-/-/	n/a	n/a
MFO Rico Express	GEL	130	TIBR1D + 2.00%	Mar-23	Mar-26	-/-/-/B+	n/a	n/a
TBC Leasing	GEL	100	TIBR3M + 3.00%	Mar-23	Mar-26	BB-/	n/a	n/a
TBC Leasing	GEL	15	TIBR3M + 2.75%	Jun-23	Jun-26	BB-/	n/a	n/a
Tegeta Motors	GEL	20	TIBR6M + 3.50%	Jun-23	Dec-25	-/-/-/BB-	n/a	n/a
Tegeta Motors	GEL	20	14.5%	Dec-23	Dec-25	-/-/-/BB-	n/a	n/a
Cellfie	GEL	65	TIBR6M + 3.50%	Dec-23	Dec-25	-/-/-/BB-	n/a	n/a

გალტ & თაგარტი როგორც წამყვანი მენეჯერი და/ან მონაწილე  
წყარო: Bloomberg, გალტ & თაგარტი



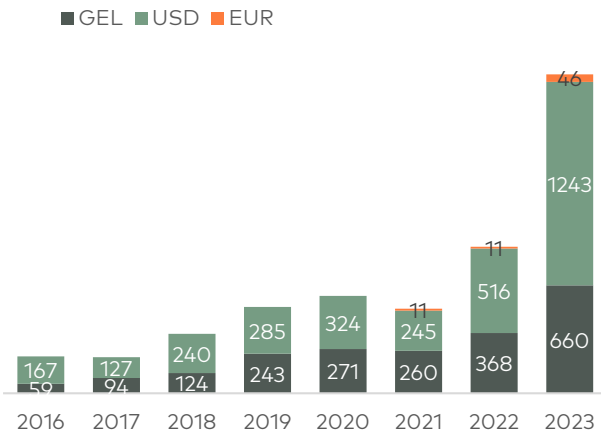
# ობლიგაციები

## ევროობლიგაციები (შემოსავლიანობა)



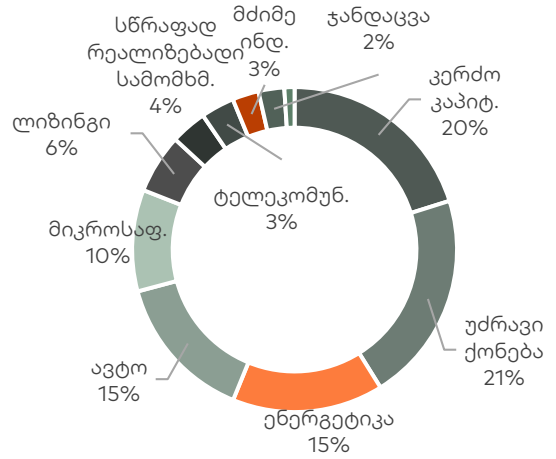
წყარო: Bloomberg

## კორპორატიული საჯარო ობლიგაციების ნაშთი, მლნ ლარი



წყარო: გალტი & თაგარტი

## კორპორატიული საჯარო ობლიგაციების ნაშთი სექტორების მიხედვით

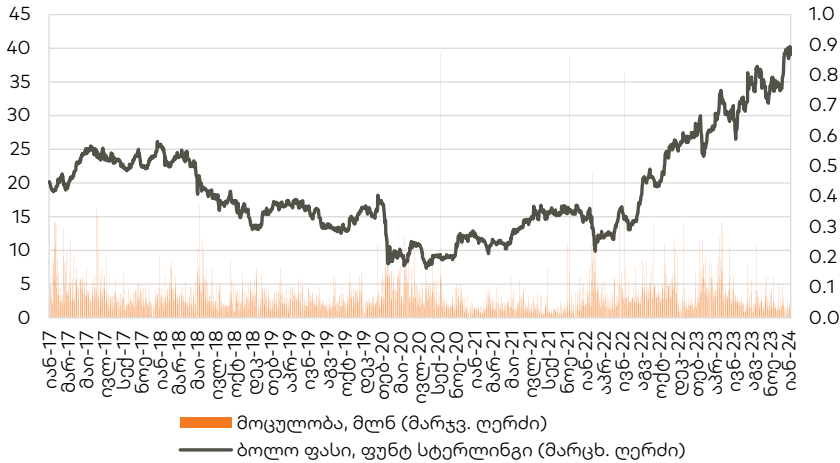


წყარო: გალტი & თაგარტი



## აქციები

### საქართველოს ბანკის ჯგუფი (BGEO LN)

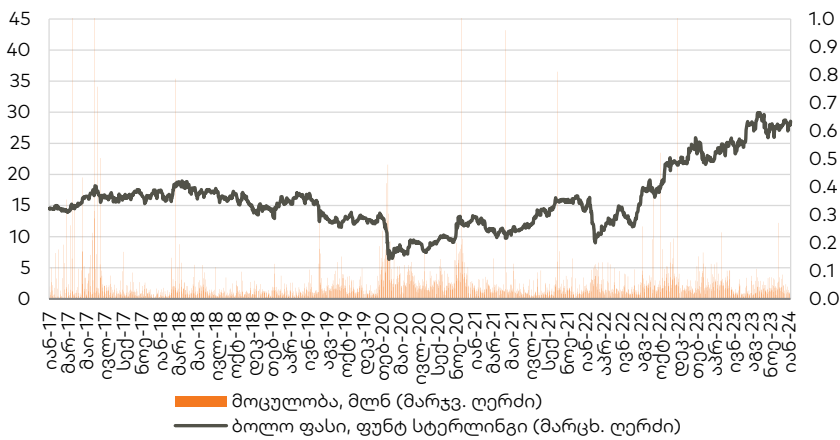


წყარო: Bloomberg

### საქართველოს ბანკის ჯგუფის

(BGEO LN) აქციები დაიხურა 39.05 ბრიტანულ ფუნტ სტერლინგში (GBP), +1.56% წინა კვირასთან შედარებით და +15.02% გასულ თვესთან შედარებით. ვაჭრობის მოცულობამ 194 ათას აქციაზე მეტი შეადგინა, GBP 38.40 - 40.45 დიაპაზონში. ბოლო 4 კვირის განმავლობაში, საშუალო დღიური ვაჭრობის მოცულობამ 38 ათასი აქცია შეადგინა.

### თიბისი ბანკის ჯგუფი (TBCG LN)

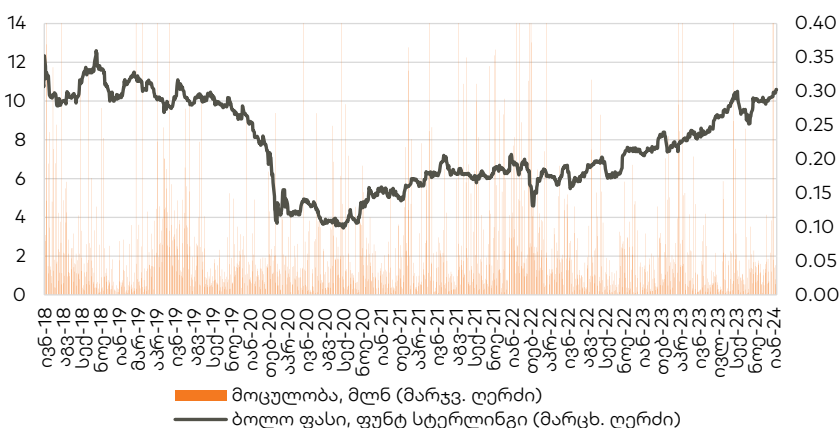


წყარო: Bloomberg

### თიბისი ბანკის ჯგუფის (TBCG LN)

აქციები დაიხურა 28.55 ბრიტანულ ფუნტ სტერლინგში (GBP), +2.33% წინა კვირასთან შედარებით და +2.33% გასულ თვესთან შედარებით. ვაჭრობის მოცულობამ 103 ათას აქციაზე მეტი შეადგინა, GBP 27.30 - 28.80 დიაპაზონში. ბოლო 4 კვირის განმავლობაში, საშუალო დღიური ვაჭრობის მოცულობამ 29 ათასი აქცია შეადგინა.

### საქართველოს კაპიტალი (CGEO LN)



წყარო: Bloomberg

### Georgia Capital-ის (CGEO LN)

აქციები დაიხურა 10.60 ბრიტანულ ფუნტ სტერლინგში (GBP), +1.92% წინა კვირასთან შედარებით და +7.51% გასულ თვესთან შედარებით. ვაჭრობის მოცულობამ 145 ათას აქციაზე მეტი შეადგინა, GBP 10.34 - 10.64 დიაპაზონში. ბოლო 4 კვირის განმავლობაში, საშუალო დღიური ვაჭრობის მოცულობამ 138 ათასი აქცია შეადგინა.



## აქციები

### აღმოსავლეთ ევროპის ბანკები

	ტიკერი	ვალუტა	აქციის ფასი	კაპიტ ალიზ.	6 თვე, ცვლ.	წ/წ ცვლ.	წლის დას.	P/E			P/B		
								2022	2023F	2024F	2022	2023F	2024F
Bank of Georgia	BGEO	GBP	39.05	1,792	32.6%	46.8%	-1.8%	2.74x	4.65x	4.64x	0.90x	1.16x	0.96x
TBC	TBC	GBP	28.55	1,581	14.4%	29.8%	0.9%	4.10x	4.86x	4.32x	1.04x	1.17x	1.00x
Halyk Bank	HSBK	USD	14.86	4,052	0.8%	33.2%	-2.0%	2.69x	2.54x	2.63x	0.78x	0.84x	0.71x
Akbank	AKBNK	TRY	43.26	224,952	87.3%	159.8%	18.5%	1.40x	3.20x	3.33x	0.55x	1.09x	0.91x
Garanti	GARAN	TRY	67.80	284,760	81.1%	176.5%	16.2%	1.91x	3.77x	3.46x	0.73x	1.18x	0.93x
Isbank	ISCTR	TRY	25.96	259,599	77.6%	139.0%	11.1%	0.84x	3.61x	3.48x	0.60x	0.96x	0.85x
PKO	PKO	PLN	49.40	61,750	28.0%	38.8%	-1.8%	10.98x	7.89x	7.43x	1.03x	1.32x	1.25x
PEKAO	PEO	PLN	147.85	38,806	33.0%	45.9%	-2.8%	na	6.32x	7.19x	na	1.31x	1.24x
Millennium	MIL	PLN	8.21	9,953	33.0%	48.6%	-1.8%	na	3.20x	4.11x	1.04x	1.45x	1.31x
Mbank	MBK	PLN	526.60	22,362	21.6%	52.9%	-1.6%	na	7.66x	6.45x	1.10x	1.55x	1.35x
BRD	BRD	RON	17.68	12,321	29.4%	27.4%	-1.3%	6.81x	7.99x	9.49x	1.31x	1.54x	1.52x
Banca Transilvania	TLV	RON	24.88	19,871	23.9%	31.8%	2.6%	na	7.42x	7.84x	1.60x	1.62x	1.54x
Komercni	KOMB	CZK	759.00	144,247	10.8%	5.3%	4.8%	8.36x	9.12x	10.25x	1.21x	1.09x	1.11x
<b>Mean</b>								<b>4.42x</b>	<b>5.56x</b>	<b>5.74x</b>	<b>0.99x</b>	<b>1.25x</b>	<b>1.13x</b>
<b>Median</b>								<b>2.74x</b>	<b>4.86x</b>	<b>4.64x</b>	<b>1.04x</b>	<b>1.18x</b>	<b>1.11x</b>

წყარო: Bloomberg, S&P Capital IQ





# მნიშვნელოვანი შეტყობინება

ეს დოკუმენტი არის სს "გალტ ენდ თაგარტი" ("Galt & Taggart"), რომელიც არის სს საქართველოს ბანკის ჯგუფის ("ჯგუფი") წევრი, საკუთრება და მომზადებულია Galt & Taggart-ის მიერ, მხოლოდ საინფორმაციო მიზნებისთვის და მასში ნახსენები კომპანიებისგან დამოუკიდებლად. ეს დოკუმენტი არ წარმოადგენს რაიმე ნაწილს და არ უნდა იქნას განხილული, როგორც შეთავაზება ან კლიენტების მოზიდვა ან მოწვევა რაიმე აქტივების ყიდვისთვის ან გაყიდვისთვის, ან გამოწვევისთვის და ამ დოკუმენტის არცერთი ნაწილი არ ქმნის საუქმველს კონტრაქტისთვის ან ვალდებულებისთვის და არ შეიძლება განხილული იყოს, როგორც რეკომენდაცია რაიმე მსგავსი ქმედებისთვის.

გალტ ენდ თაგარტი უფლებამოსილია აწარმოოს პროფესიონალური აქტივობა საქართველოს ბაზარზე. ამ დოკუმენტის ცირკულირება გარკვეული იურისდიქციების ფარგლებში შეიძლება აკრძალული იყოს კანონით. პირებს, რომელთა მფლობელობაშიც ეს დოკუმენტი აღმოჩნდება, გალტ ენდ თაგარტისგან მოეთხოვებათ დაიცვათ ყველა ის შეზღუდვა, რომელიც მოქმედებს მათ მიმართ. ეს დოკუმენტი არ არის განზრახული გავრცელებისთვის, პირდაპირ ან ირიბად, ან გამოყენებისთვის ნებისმიერი პირის ან ორგანიზაციის მიერ, რომელიც არის რაიმე ადგილის, სახელმწიფოს ან სხვა რაიმე იურისდიქციის მკვიდრი ან მოქალაქე, სადაც ამგვარი გავრცელება, პუბლიკაცია, ხელმისაწვდომობა ან გამოყენება კანონის ან რეგულაციის საწინააღმდეგო იქნებოდა ან რომელიც მოითხოვდა რეგისტრაციას ან ლიცენზირებას ამგვარი იურისდიქციის ფარგლებში.

ინვესტიციები (ან მოკლევადიანი გარიგებები) განვითარებად ბაზრებზე დაკავშირებულია მნიშვნელოვან რისკთან და მერყეობასთან და შეიძლება არ იყოს ყველასთვის შესაფერისი. ამ დოკუმენტის მიმღებმა პირებმა უნდა მიიღონ საკუთარი საინვესტიციო გადაწყვეტილებები, რომლებიც მათ მიაჩნიათ სწორად, მათ საკუთარ ამოცანებსა და ფინანსურ მდგომარეობაზე დაყრდნობით. ამ პროცესში ამგვარი მიმღები პირები დარწმუნებული უნდა იყვნენ თავიანთ ქმედებებში, როცა ახორციელებენ რისკების შეფასებას, რომლებიც დამახასიათებელია განვითარებად ბაზრებზე ინვესტირებისთვის, მათ შორის პოტენციური პოლიტიკური და ეკონომიკური არასტაბილურობა, სხვა პოლიტიკური რისკები, კერძოდ, ცვლილებები კანონებში და ტარიფებში, აქტივების ნაციონალიზაცია და ვალუტის გაცვლითი კურსის რისკი.

გალტ ენდ თაგარტის ან ჯგუფის რომელიმე წევრის ან მათი დირექტორების, თანამშრომლების, ფილიალების, მრჩევლების ან აგენტების, ან რომელიმე სხვა პირის მიერ არ მომხდარა რაიმე რწმუნების, გარანტიის ან ვალდებულების წარდგენა ან აღება, აშკარად გამოხატულის ან ნაგულისხმევის, და ამ დოკუმენტს არ აქვს პრეტენზია მასში არსებული ინფორმაციის უტყუარობაზე, სისწორეზე და ამომწურავობაზე (და იმაზე, რომ რაიმე ინფორმაცია არ არის გამოტოვებული ამ დოკუმენტიდან) და არ შეიძლება მასზე დაყრდნობა. ეს დოკუმენტი არ უნდა განხილულა, როგორც ბაზრების, ინდუსტრიების და/ან კომპანიების სრული აღწერა, რომლებიც მასში არის ნახსენები. ამ დოკუმენტის არცერთი ნაწილი არ წარმოადგენს სამართლებრივ, საინვესტიციო, ბიზნეს ან საგადასახადო რჩევას, წარსულის ან მომავლის მიმართ, გალტ ენდ თაგარტის ან ჯგუფის რომელიმე წევრის ან მათი დირექტორების, თანამშრომლების, ფილიალების, მრჩევლების ან აგენტების მხრიდან. დოკუმენტის მიმღებებს მოეთხოვებათ ჩაატარონ მათი საკუთარი დამოუკიდებელი კვლევა და შეფასება ამ დოკუმენტში განხილულ საკითხებთან დაკავშირებით. ნებისმიერი საინვესტიციო გადაწყვეტილება მიღებული უნდა იქნას მხოლოდ ინვესტორის პირადი შეხედულებით. კანონის თანახმად, გალტ ენდ თაგარტი ან ჯგუფის რომელიმე წევრი ან მათი დირექტორები, თანამშრომლები, ფილიალები, მრჩევლები ან აგენტები პასუხისმგებლობას არ იღებენ ნებისმიერ ვალდებულებაზე რაიმე ზიანის ან ზარალის მიმართ, რომელიც შეიძლება წარმოიქმნას, პირდაპირ ან ირიბად, ამ დოკუმენტის ან მისი შინაარსის რაიმე გამოყენების შედეგად, ან რაიმეწინააღმდეგო უკავშირებლობის ან დოკუმენტს, ან რაიმე ქმედების, ან უმოქმედობის შედეგად რომელიმე მხარის მიერ, ამ დოკუმენტის საფუძველზე.

ამ დოკუმენტში არსებული ინფორმაცია ექვემდებარება შემოწმებას, სრულყოფას და ცვლილებას შეტყობინების გარეშე და გალტ ენდ თაგარტს არ აქვს რაიმე ვალდებულება ამ დოკუმენტში არსებული ინფორმაციის განახლების ან აქტუალურობის შენარჩუნების მიმართ. ამ დოკუმენტის მიწოდება არც ერთ შემთხვევაში არ ნიშნავს იმას, რომ ამ მომხდარა ინფორმაციის ცვლილება ამ დოკუმენტის თარიღის შემდგომ ან იმ თარიღის შემდგომ, როდესაც ეს დოკუმენტი უკანასკნელად განახლდა, ან რომ ამ დოკუმენტში მოცემული ინფორმაცია უტყუარია რაიმე პერიოდისთვის იმ თარიღის შემდეგ, როდესაც მისი მიწოდება მოხდა, ან, თუ განსხვავებულია, ამ დოკუმენტში მითითებული თარიღის შემდეგ. გალტ ენდ თაგარტის ან ჯგუფის რომელიმე წევრის ან მათი დირექტორების, თანამშრომლების, ფილიალების, მრჩევლების ან აგენტების მიერ არ გაკეთდა რაიმე რწმუნება ან გარანტია, აშკარად გამოხატული ან ნაგულისხმევი ამ ინფორმაციის სისწორესთან და ამომწურავობასთან დაკავშირებით.

ამ დოკუმენტში მოწოდებული ინფორმაცია და გამოთქმული მოსაზრებები ემყარება ინფორმაციას, რომელიც ხელმისაწვდომი იყო გამოცემის თარიღისთვის და წარმოადგენს მხოლოდ გალტ ენდ თაგარტის შიდა კვლევის ნაწილს. მოსაზრებები, პროგნოზები და შეფასებები, რომლებიც მოცემულია მასში, მიღებულია მესამე მხარის წყაროებიდან, რომლებიც მიჩნეულია სანდოდ და კეთილსინდისიერად, და შეიძლება შეიცვალოს შეტყობინების გარეშე. მესამე მხარის პუბლიკაციები, კვლევები და გამოკითხვები ზოგადად აჩვენებს, რომ ამ დოკუმენტში მოცემული ინფორმაცია მიღებულია წყაროებიდან, რომლებიც მიჩნეულია სანდოდ, მაგრამ არ არსებობს ამ მონაცემების სისწორის და ამომწურავობის გარანტია. შესაბამისად, არ შეიძლება დაყრდნობა ნებისმიერ იმ მონაცემზე, რომელიც მოცემულია ამ დოკუმენტში. არც გალტ ენდ თაგარტი, არც ჯგუფის რომელიმე წევრი, ან მათი დირექტორები, თანამშრომლები, ფილიალები, მრჩევლები ან აგენტები არ გასცემენ რაიმე რწმუნებას ან გარანტიას, აშკარად გამოხატულს ან ნაგულისხმევეს, ამ დოკუმენტის სარგებლობასთან დაკავშირებით, რომელიც პროგნოზირების საკითხში, ან რომელიმე ფასიანი ქაღალდის ან აქტივის მიმდინარე ან მომავალი ღირებულების შეფასებაში.

გალტ ენდ თაგარტს და ჯგუფის ნებისმიერ წევრს შეიძლება ჰქონდეს ბიზნესი ან ცდილობდეს ბიზნეს-ურთიერთობის დამყარებას კომპანიებთან, რომლებიც მოცულნი არიან ამ კვლევაში. შედეგად, ინვესტირებმა უნდა იცოდნენ ინტერესთა პოტენციური კონფლიქტის შესახებ, რომელსაც შეუძლია გავლენა მოახდინოს ამ დოკუმენტში არსებული ინფორმაციის ობიექტურობაზე.

ამ დოკუმენტის ან მისი ნებისმიერი ნაწილის უნებართვო კოპირება, გავრცელება, პუბლიკაცია ან განმეორებითი გადაცემა რაიმე მედიით ან რაიმე ფორმით ნებისმიერი მიზნისთვის მკაცრად აკრძალულია.

ამ დოკუმენტის მიმღები პირები პასუხისმგებელი არიან ვირუსების და სხვა დესტრუქციული მოვლენებისგან დაცვაზე. ელექტრონული გადაცემის მიღება ხდება მიმღები პირის საკუთარი რისკის ხარჯზე და წარმოადგენს მის პასუხისმგებლობას, მიიღოს ზომები, რომ ვირუსებისგან და სხვა დესტრუქციული მოვლენებისგან უზრუნველყოს დაცვა.

**გალტ ენდ თაგარტი**  
**მისამართი:** შუშკინის ქუჩა 3ა, თბილისი, 0105, საქართველო  
**ტელ:** + (995) 32 2401 111  
**ელ. ფოსტა:** research@gt.ge

**კვლევები:**  
ტელ: +995 32 2401 111 (4298)  
**საბროკერი:** sales@gt.ge  
ტელ: +995 32 2401 111 (4132)  
**საინვესტიციო-საბანკო მიმართულება:** ib@gt.ge  
ტელ: +995 32 2401 111 (7457)