



ეკონომიკა

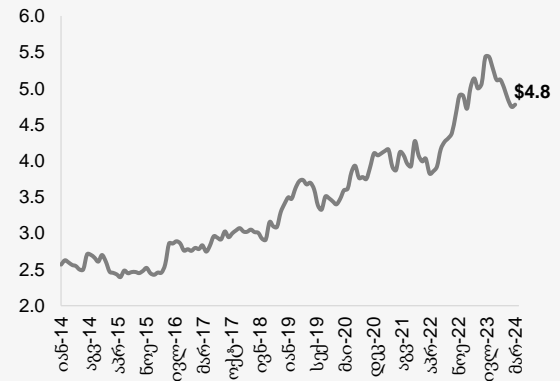
საერთაშორისო რეზერვები: საქართველოს ეროვნული ბანკის თანახმად, 2024 წლის მარტში ოფიციალური საერთაშორისო რეზერვები წლიურად 4.5%-ით შემცირდა და 4.8 მლრდ აშშ დოლარი შეადგინა. თუმცა, წინა თვესთან შედარებით რეზერვები 0.6%-ით გაიზარდა (+30.6 მლნ აშშ დოლარი). რეზერვების ცვლილება უკავშირდება მთავრობის და საბანკო სექტორის სავალუტო ოპერაციებს, ასევე, სავარაუდოდ, სებ-ის სავალუტო ოპერაციებსაც (ინფორმაცია ხელმისაწვდომი იქნება 25 აპრილს). ამასთან, სებ-მა სავალუტო რეზერვებს მონეტარული ოქრო დაამატა. რეგულატორმა 2024 წლის მარტში და აპრილის დასაწყისში 500 მლნ აშშ დოლარის 7 ტონა, უმაღლესი სინჯის (999.9) მონეტარული ოქრო შეიძინა, რაც დაახლოებით მთლიანი საერთაშორისო რეზერვების 11%-ს შეადგენს.

ეკონომიკური ინდიკატორები

	2023	2024F
რეალური მშპ-ს ზრდა	7.5%	6.0%
მშპ ერთ სულზე (ppp)	22,481	24,844
მშპ ერთ სულზე (აშშ \$)	8,210	8,861
მოსახლეობა (მლნ)	3.7	3.7
ინფლაცია, პერიოდის ბოლო	2.5%	3.0%
საერთ. რეზერვები (მლრდ აშშ \$)	5.0	5.2
მიმდ. ანგარ. დეფიციტი (მშპ-ს %)	4.3%	4.7%
ფისკალური დეფიციტი (მშპ-ს %)	2.4%	2.5%
სახელმწიფო ვალი (მშპ-ს %)	39.0%	38.0%
Fitch/S&P/Moody's*	BB/BB/Ba2	

წყარო: ოფიციალური მონაცემები, სარეიტინგო სააგენტოები, გალტ & თაგარტი
*უახლესი საკრედიტო რეიტინგები

სებ-ის საერთაშორისო რეზერვები მლრდ აშშ დოლარი



წყარო: სებ



ფულადი ბაზარი

საქართველოს ფინანსთა სამინისტროს სახაზინო ობლიგაციები: საქართველოს ფინანსთა სამინისტრომ 2024 წლის 8 აპრილს 10-წლიანი 30 მლნ ლარის (11.2 მლნ აშშ დოლარის) ოდენობის ბენჩმარკ ბონდები გაყიდა. ამასთან, მოთხოვნა 1.5-ჯერ მაღალი იყო და საშუალო შეწონილი საპროცენტო განაკვეთი წინა აუქციონთან შედარებით 0.010პპ-ით გაიზარდა და 8.363% შეადგინა.

ასევე, ფინანსთა სამინისტრომ 2024 წლის 8 აპრილს 1-წლიანი 20 მლნ ლარის (7.5 მლნ აშშ დოლარის) ოდენობის სახაზინო ვალდებულებები გაყიდა. ამასთან, მოთხოვნა 1.5-ჯერ მაღალი იყო და საშუალო შეწონილი საპროცენტო განაკვეთი წინა აუქციონთან შედარებით 0.298პპ-ით შემცირდა და 7.860% შეადგინა.

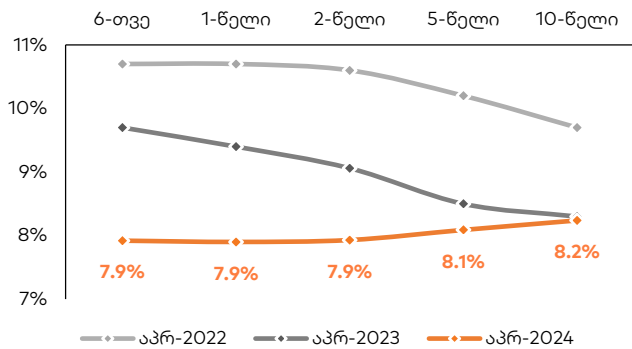
უახლესი აუქციონი დაგეგმილია 2024 წლის 16 აპრილს, სადაც 7.3-წლიანი 75 მლნ ლარის ნომინალური ღირებულების ბენჩმარკ ობლიგაციები გაიყიდება.

სახაზინო ფასიანი ქაღალდები, 2024 წელი

ვადიანობა	გამოშვება წლის დასაწყისიდან მლნ ლარი	დარჩენილი გამოშვება მლნ ლარი	დარჩენილი ვალდებულება მლნ ლარი*
1 წლამდე	210	320	410
1 წელზე მეტი	963	2,395	7,752
სულ	1,173	2,715	8,162

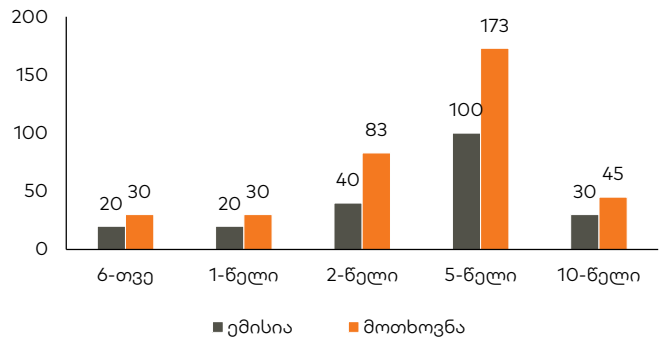
წყარო: ფინანსთა სამინისტრო
* 2024 წლის თებერვლის მდგომარეობით

სახაზინო ფასიანი ქაღალდების შემოსავლიანობის მრუდი



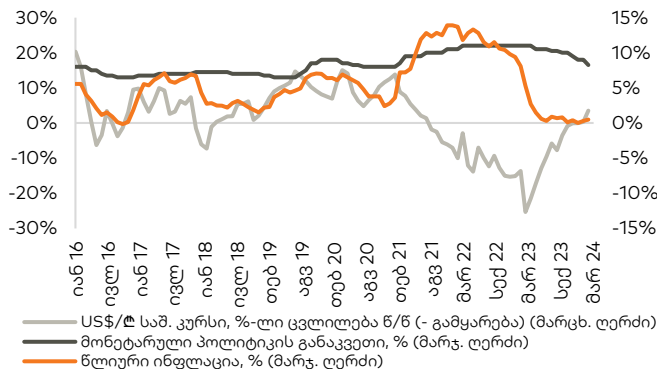
წყარო: სებ

განხორციელებული ემისია და მოთხოვნა სახაზინო ფასიანი ქაღალდების ბოლო აუქციონებზე, მლნ ლარი



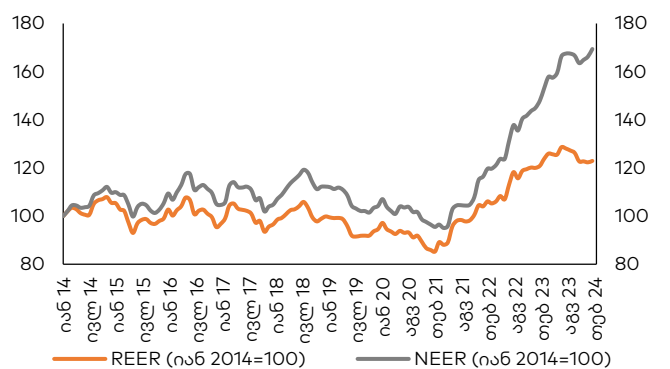
წყარო: სებ

მონეტარული პოლიტიკის განაკვეთი, წლიური ინფლაცია და ლარის გაცვლითი კურსი



წყარო: სებ, საქსტატი

ნომინალური და რეალური ეფექტური გაცვლითი კურსები



წყარო: სებ
შენიშვნა: ინდექსის ზრდა/კლება ნიშნავს გაცვლითი კურსის გამყარებას/გაუფასურებას



ობლიგაციები

ქართული ევროობლიგაციების ძირითადი მონაცემები

გამომშვები	ვალუტა	მოცულობა, მლნ	კუპონი	გამოშვების თარიღი	დაფარვის თარიღი	რეიტინგები (Fitch/S&P/Mood y/Scope)	საშუალო ფასი	საშუალო პროცენტი, %	Z-spread, bps
GEORG 04/26	USD	500	2.750%	Apr-21	Apr-26	BB/BB/Ba2	92.94	6.55	174.57
GRAIL 06/28	USD	500	4.000%	Apr-21	Jun-28	BB-/BB-/-	90.48	6.65	226.14
GEBGG 11 1/8 PERP	USD	100	11.125%	Mar-19	n/a	B-/-/-	100.49	12.82	300.30
SILKNET 01/27	USD	300	8.375%	Jan-22	Jan-27	BB-/B1	101.27	7.85	269.73
TBC 06/24	USD	300	5.750%	Jun-19	Jun-24	BB-/Ba2	99.76	6.98	160.67
TBC PERP	USD	125	10.775%	Jul-19	n/a	B-/-/-	100.35	13.20	458.37

გალტ & თავარტი როგორც წამყვანი მენეჯერი და/ან მონაწილე
წყარო: Bloomberg

ქართული ადგილობრივი ობლიგაციების ძირითადი მონაცემები

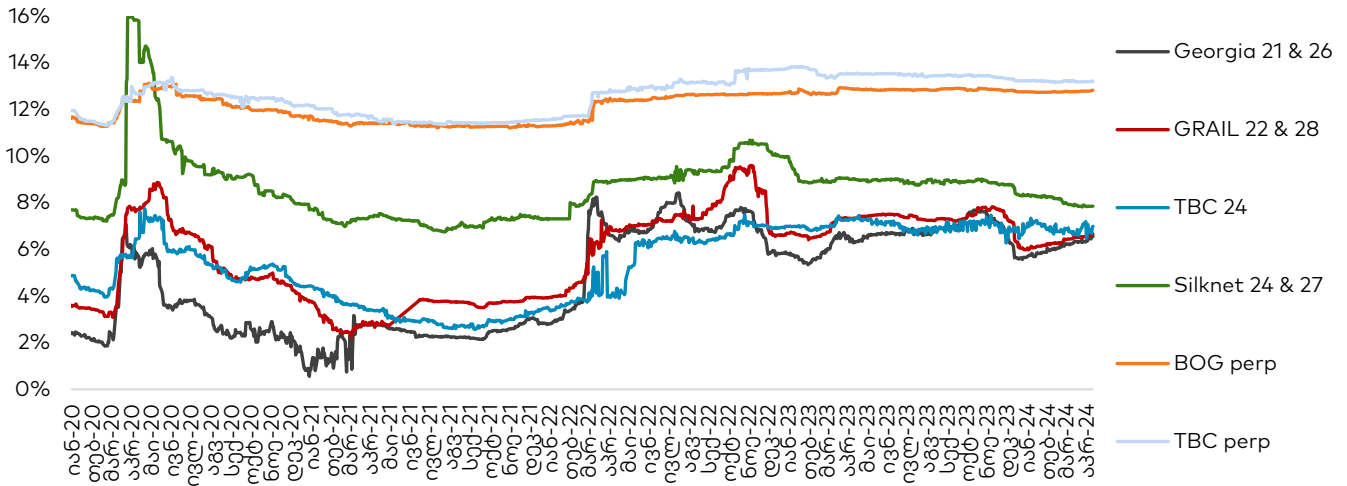
გამომშვები	ვალუტა	მოცულობა, მლნ	კუპონი	გამოშვების თარიღი	დაფარვის თარიღი	რეიტინგები (Fitch/S&P/Moody/Scope)	საშუალო ფასი	საშუალო პროცენტი, %	
USD									
Bakhvi Hydro Power	USD	1.2	9.40%	Nov-17	Nov-27	-/-/-	n/a	n/a	
Lisi Lake Development	USD	12	6.50%	Dec-21	Dec-24	-/-/-B+	n/a	n/a	
IG Development	USD	15	8.50%	Jul-22	Jul-24	-/-/-	99.87	8.75	
Georgia Real Estate	USD	35	8.50%	Oct-22	Oct-24	-/-/-	99.98	8.50	
Geo. Renewable Power Oper.	USD	80	7.00%	Oct-22	Oct-27	-/-/-	99.99	7.00	
Lisi Lake Development	USD	10	8.50%	Dec-22	Dec-24	-/-/-B+	100.00	8.50	
Geosteel	USD	15	9.00%	Apr-23	Apr-25	-/-/-	99.98	9.00	
Silk Real Estate	USD	20	9.00%	Apr-23	Apr-26	-/-/-	99.99	9.00	
Tegeta Motors	USD	20	8.50%	Apr-23	Apr-25	-/-/-BB-	99.66	8.75	
Energy Development Georgia	USD	10	8.50%	Jun-23	Jun-25	-/-/-	n/a	n/a	
Georgia Capital	USD	150	8.50%	Aug-23	Aug-28	-/BB-/-	101.17	8.19	
Silk Real Estate	USD	20	9.25%	Sep-23	Sep-26	-/-/-	101.14	8.63	
Prime Concrete	USD	7.5	10.50%	Sep-23	Sep-27	-/-/-	n/a	n/a	
Austrian-Georgian Development	USD	15	9.00%	Oct-23	Oct-25	-/-/-	n/a	n/a	
MFO EuroCredit	USD	10	9.50%	Dec-23	Dec-27	-/-/-	n/a	n/a	
Geosteel	USD	5	8.50%	Dec-23	Dec-25	-/-/-	99.57	8.75	
IG Development	USD	20	8.50%	Dec-23	Dec-25	-/-/-	99.56	8.75	
EUR									
Tegeta Motors	EUR	5	7.00%	Apr-23	Apr-25	-/-/-BB-	99.67	7.25	
Tegeta Motors	EUR	4	7.00%	Dec-23	Dec-25	-/-/-BB-	99.57	7.25	
Tegeta Motors	EUR	7	6.75%	Dec-23	Dec-25	-/-/-BB-	100.43	6.50	
IG Development	EUR	5	7.00%	Jan-24	Jan-26	-/-/-	99.55	7.25	
GEL									
Vian (Evex)	GEL	50	Ref rate + 3.10%	Nov-19	Nov-24	-/-/-BB	n/a	n/a	
Nikora Trade	GEL	35	TIBR3M + 3.50%	Nov-21	Nov-24	-/-/-BB-	n/a	n/a	
Nikora	GEL	35	TIBR3M + 3.50%	Nov-22	Nov-25	-/-/-BB-	n/a	n/a	
MFO MBC	GEL	15	TIBR3M + 4.50%	Dec-22	Dec-24	-/-/-B	n/a	n/a	
Tegeta Motors	GEL	150	TIBR3M + 3.50%	Dec-22	Dec-25	-/-/-BB-	n/a	n/a	
MFO Crystal	GEL	25	TIBR6M + 4.75%	Dec-22	Feb-25	B-/-/-	n/a	n/a	
MFO Rico Express	GEL	130	TIBR1D + 2.00%	Mar-23	Mar-26	-/-/-B+	n/a	n/a	
TBC Leasing	GEL	100	TIBR3M + 3.00%	Mar-23	Mar-26	BB-/B1	n/a	n/a	
TBC Leasing	GEL	15	TIBR3M + 2.75%	Jun-23	Jun-26	BB-/B1	n/a	n/a	
Tegeta Motors	GEL	20	TIBR6M + 3.50%	Jun-23	Dec-25	-/-/-BB-	n/a	n/a	
Tegeta Motors	GEL	20	14.5%	Dec-23	Dec-25	-/-/-BB-	n/a	n/a	
Cellfie	GEL	65	TIBR6M + 3.50%	Dec-23	Dec-25	-/-/-BB-	n/a	n/a	

გალტ & თავარტი როგორც წამყვანი მენეჯერი და/ან მონაწილე
წყარო: Bloomberg, გალტ & თავარტი



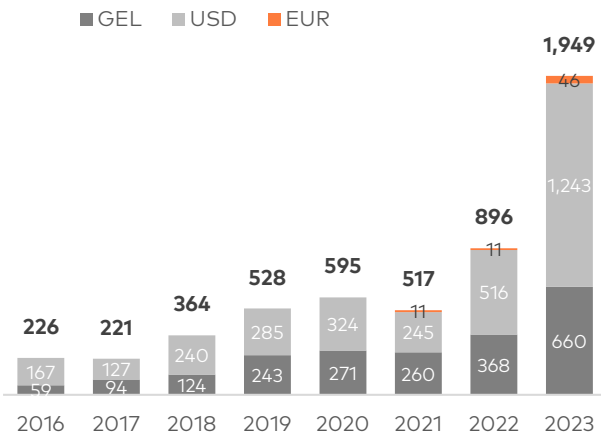
ობლიგაციები

ევროობლიგაციები (შემოსავლიანობა)



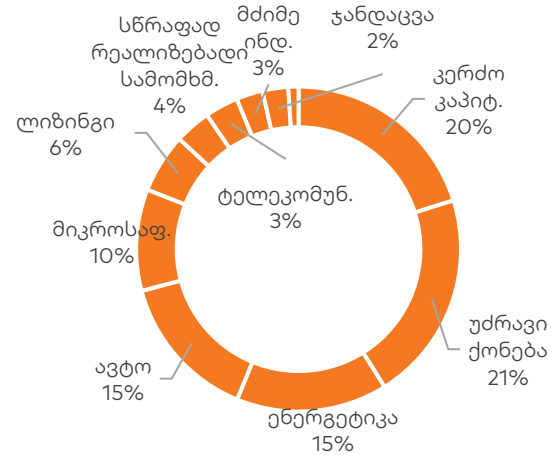
წყარო: Bloomberg

კორპორატიული საჯარო ობლიგაციების ნაშთი, მლნ ლარი



წყარო: გალტ & თაგარტი

კორპორატიული საჯარო ობლიგაციების ნაშთი სექტორების მიხედვით

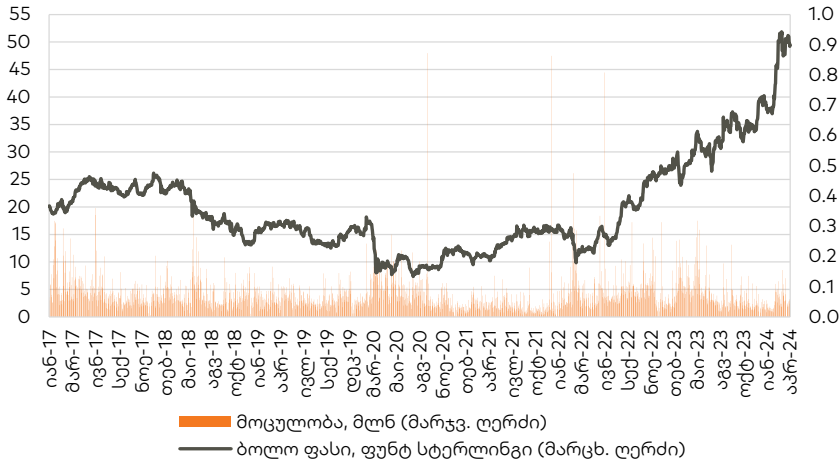


წყარო: გალტ & თაგარტი



აქციები

საქართველოს ბანკის ჯგუფი (BGEO LN)

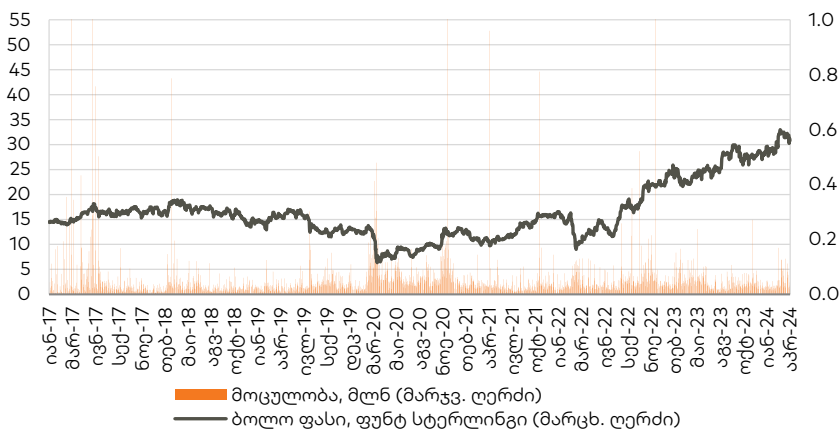


წყარო: Bloomberg

საქართველოს ბანკის ჯგუფის

(BGEO LN) აქციები დაიხურა 49.50 ბრიტანულ ფუნტ სტერლინგში (GBP), -3.32% წინა კვირასთან შედარებით და -4.44% გასულ თვესთან შედარებით. ვაჭრობის მოცულობამ 262 ათას აქციაზე მეტი შეადგინა, GBP 48.80 - 51.50 დიაპაზონში. ბოლო 4 კვირის განმავლობაში, საშუალო დღიური ვაჭრობის მოცულობამ 62 ათასი აქცია შეადგინა.

თიბისი ბანკის ჯგუფი (TBCG LN)

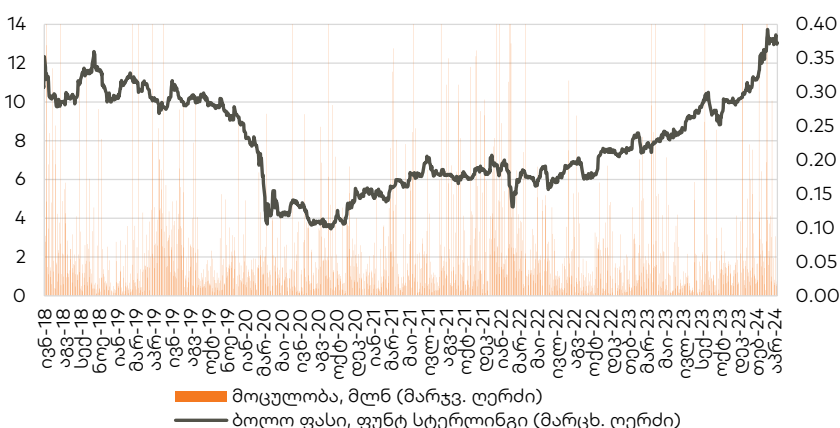


წყარო: Bloomberg

თიბისი ბანკის ჯგუფის (TBCG LN)

აქციები დაიხურა 30.75 ბრიტანულ ფუნტ სტერლინგში (GBP), -3.61% წინა კვირასთან შედარებით და -4.35% გასულ თვესთან შედარებით. ვაჭრობის მოცულობამ 145 ათას აქციაზე მეტი შეადგინა, GBP 30.25 - 32.00 დიაპაზონში. ბოლო 4 კვირის განმავლობაში, საშუალო დღიური ვაჭრობის მოცულობამ 54 ათასი აქცია შეადგინა.

საქართველოს კაპიტალი (CGEO LN)



წყარო: Bloomberg

Georgia Capital-ის (CGEO LN)

აქციები დაიხურა 13.06 ბრიტანულ ფუნტ სტერლინგში (GBP), -0.31% წინა კვირასთან შედარებით და +1.08% გასულ თვესთან შედარებით. ვაჭრობის მოცულობამ 181 ათას აქციაზე მეტი შეადგინა, GBP 12.90 - 13.50 დიაპაზონში. ბოლო 4 კვირის განმავლობაში, საშუალო დღიური ვაჭრობის მოცულობამ 62 ათასი აქცია შეადგინა.



აქციები

აღმოსავლეთ ევროპის ბანკები

	ტიკერი	ვალუტა	აქციის ფასი	კაპიტ ალიზ.	6 თვე, ცვლ.	წ/წ ცვლ.	წლის დას.	P/E			P/B		
								2023	2024F	2025F	2023	2024F	2025F
Bank of Georgia	BGEO	GBP	49.50	2,257	41.4%	77.4%	24.5%	4.36x	4.87x	4.69x	1.19x	na	na
TBC	TBC	GBP	30.75	1,703	3.7%	37.9%	8.7%	4.78x	4.57x	3.77x	1.15x	na	na
Halyk Bank	HSBK	USD	17.70	4,827	37.6%	46.0%	16.8%	2.57x	2.76x	2.84x	0.72x	0.85x	0.73x
Akbank	AKBNK	TRY	56.70	294,840	72.2%	210.0%	55.3%	2.86x	4.11x	2.76x	0.90x	1.09x	0.81x
Garanti	GARAN	TRY	74.60	313,320	49.2%	146.2%	27.8%	2.84x	4.30x	2.42x	1.00x	1.07x	0.80x
Isbank	ISCTR	TRY	12.84	321,000	30.4%	161.4%	37.4%	3.23x	3.94x	2.55x	0.87x	1.01x	0.74x
PKO	PKO	PLN	57.80	72,250	48.7%	92.7%	14.9%	11.44x	7.29x	7.64x	1.39x	1.42x	1.36x
PEKAO	PEO	PLN	180.45	47,363	60.0%	99.9%	18.7%	6.07x	7.67x	8.45x	1.32x	1.50x	1.44x
Millennium	MIL	PLN	9.56	11,597	42.4%	87.1%	14.4%	17.78x	4.15x	5.05x	1.47x	1.54x	1.27x
Mbank	MBK	PLN	687.20	29,182	54.2%	100.8%	28.4%	na	7.04x	6.58x	1.65x	1.78x	1.47x
BRD	BRD	RON	20.90	14,565	32.6%	60.5%	16.6%	7.62x	10.33x	10.27x	1.42x	1.53x	1.44x
Banca Transilvania	TLV	RON	27.95	22,322	22.6%	60.2%	15.2%	7.76x	8.57x	7.64x	1.82x	1.54x	1.32x
Komercni	KOMB	CZK	871.00	165,533	29.2%	15.4%	20.2%	8.76x	11.13x	10.68x	1.09x	1.27x	1.25x
Mean								6.67x	6.21x	5.80x	1.23x	1.33x	1.15x
Median								5.43x	4.87x	5.05x	1.19x	1.42x	1.27x

წყარო: Bloomberg, S&P Capital IQ



მნიშვნელოვანი შეტყობინება

ეს დოკუმენტი არის სს "გალტ ენდ თაგარტი" ("Galt & Taggart"), რომელიც არის სს საქართველოს ბანკის ჯგუფის ("ჯგუფი") წევრი, საკუთრება და მომზადებულია Galt & Taggart-ის მიერ, მხოლოდ საინფორმაციო მიზნებისთვის და მასში ნახსენები კომპანიებისგან დამოუკიდებლად. ეს დოკუმენტი არ წარმოადგენს რაიმეს ნაწილს და არ უნდა იქნას განხილული, როგორც შეთავაზება ან კლიენტების მოზიდვა ან მოწვევა რაიმე აქტივების ყიდვისთვის ან გაყიდვისთვის, ან გამოწვევისთვის და ამ დოკუმენტის არცერთი ნაწილი არ ქმნის საუქმველს კონტრაქტისთვის ან ვალდებულებისთვის და არ შეიძლება განხილული იყოს, როგორც რეკომენდაცია რაიმე მსგავსი ქმედებისთვის.

გალტ ენდ თაგარტი უფლებამოსილია აწარმოოს პროფესიონალური აქტივობა საქართველოს ბაზარზე. ამ დოკუმენტის ცირკულირება გარკვეული იურისდიქციების ფარგლებში შეიძლება აკრძალული იყოს კანონით. პირებს, რომელთა მფლობელობაშიც ეს დოკუმენტი აღმოჩნდება, გალტ ენდ თაგარტისგან მოეთხოვებათ დაიცვან ყველა ის შეზღუდვა, რომელიც მოქმედებს მათ მიმართ. ეს დოკუმენტი არ არის განზრახული გავრცელებისთვის, პირდაპირ ან ირიბად, ან გამოყენებისთვის ნებისმიერი პირის ან ორგანიზაციის მიერ, რომელიც არის რაიმე ადგილის, სახელმწიფოს ან სხვა რაიმე იურისდიქციის მკვიდრი ან მოქალაქე, სადაც ამგვარი გავრცელება, პუბლიკაცია, ხელმისაწვდომობა ან გამოყენება კანონის ან რეგულაციის საწინააღმდეგო იქნებოდა ან რომელიც მოითხოვდა რეგისტრაციას ან ლიცენზირებას ამგვარი იურისდიქციის ფარგლებში.

ინვესტიციები (ან მოკლევადიანი გარიგებები) განვითარებად ბაზრებზე დაკავშირებულია მნიშვნელოვან რისკთან და მერყეობასთან და შეიძლება არ იყოს ყველასთვის შესაფერისი. ამ დოკუმენტის მიმღებმა პირებმა უნდა მიიღონ საკუთარი საინვესტიციო გადაწყვეტილებები, რომლებიც მათ მიაჩნიათ სწორად, მათ საკუთარ ამოცანებსა და ფინანსურ მდგომარეობაზე დაყრდნობით. ამ პროცესში ამგვარი მიმღები პირები დარწმუნებული უნდა იყვნენ თავიანთ ქმედებებში, როცა ახორციელებენ რისკების შეფასებას, რომლებიც დამახასიათებელია განვითარებად ბაზრებზე ინვესტირებისთვის, მათ შორის პოტენციური პოლიტიკური და ეკონომიკური არასტაბილურობა, სხვა პოლიტიკური რისკები, კერძოდ, ცვლილებები კანონებში და ტარიფებში, აქტივების ნაციონალიზაცია და ვალუტის გაცვლითი კურსის რისკი.

გალტ ენდ თაგარტის ან ჯგუფის რომელიმე წევრის ან მათი დირექტორების, თანამშრომლების, ფილიალების, მრჩევლების ან აგენტების, ან რომელიმე სხვა პირის მიერ არ მომხდარა რაიმე რწმუნების, გარანტიის ან ვალდებულების წარდგენა ან აღება, აშკარად გამოხატულის ან ნაგულისხმევის, და ამ დოკუმენტს არ აქვს პრეტენზია მასში არსებული ინფორმაციის უტყუარობაზე, სისწორეზე და ამომწურავობაზე (და იმაზე, რომ რაიმე ინფორმაცია არ არის გამოტოვებული ამ დოკუმენტიდან) და არ შეიძლება მასზე დაყრდნობა. ეს დოკუმენტი არ უნდა განხილულა, როგორც ბაზრების, ინდუსტრიების და/ან კომპანიების სრული აღწერა, რომლებიც მასში არის ნახსენები. ამ დოკუმენტის არცერთი ნაწილი არ წარმოადგენს სამართლებრივ, საინვესტიციო, ბიზნეს ან საგადასახადო რჩევას, წარსულის ან მომავლის მიმართ, გალტ ენდ თაგარტის ან ჯგუფის რომელიმე წევრის ან მათი დირექტორების, თანამშრომლების, ფილიალების, მრჩევლების ან აგენტების მხრიდან. დოკუმენტის მიმღებებს მოეთხოვებათ ჩაატარონ მათი საკუთარი დამოუკიდებელი კვლევა და შეფასება ამ დოკუმენტში განხილულ საკითხებთან დაკავშირებით. ნებისმიერი საინვესტიციო გადაწყვეტილება მიღებული უნდა იქნას მხოლოდ ინვესტორის პირადი შეხედულებით. კანონის თანახმად, გალტ ენდ თაგარტი ან ჯგუფის რომელიმე წევრი ან მათი დირექტორები, თანამშრომლები, ფილიალები, მრჩევლები ან აგენტები პასუხისმგებლობას არ იღებენ ნებისმიერ ვალდებულებაზე რაიმე ზიანის ან ზარალის მიმართ, რომელიც შეიძლება წარმოიქმნას, პირდაპირ ან ირიბად, ამ დოკუმენტის ან მისი შინაარსის რაიმე გამოყენების შედეგად, ან რაიმეწინააღმდეგო უკავშირებლობის ან დოკუმენტს, ან რაიმე ქმედების, ან უმოქმედობის შედეგად რომელიმე მხარის მიერ, ამ დოკუმენტის საფუძველზე.

ამ დოკუმენტში არსებული ინფორმაცია ექვემდებარება შემოწმებას, სრულყოფას და ცვლილებას შეტყობინების გარეშე და გალტ ენდ თაგარტს არ აქვს რაიმე ვალდებულება ამ დოკუმენტში არსებული ინფორმაციის განახლების ან აქტუალურობის შენარჩუნების მიმართ. ამ დოკუმენტის მიწოდება არც ერთ შემთხვევაში არ ნიშნავს იმას, რომ არ მომხდარა ინფორმაციის ცვლილება ამ დოკუმენტის თარიღის შემდგომ ან იმ თარიღის შემდგომ, როდესაც ეს დოკუმენტი უკანასკნელად განახლდა, ან რომ ამ დოკუმენტში მოცემული ინფორმაცია უტყუარია რაიმე პერიოდისთვის იმ თარიღის შემდეგ, როდესაც მისი მიწოდება მოხდა, ან, თუ განსხვავებულია, ამ დოკუმენტში მითითებული თარიღის შემდეგ. გალტ ენდ თაგარტის ან ჯგუფის რომელიმე წევრის ან მათი დირექტორების, თანამშრომლების, ფილიალების, მრჩევლების ან აგენტების მიერ არ გაკეთდა რაიმე რწმუნება ან გარანტია, აშკარად გამოხატული ან ნაგულისხმევი ამ ინფორმაციის სისწორესთან და ამომწურავობასთან დაკავშირებით.

ამ დოკუმენტში მოწოდებული ინფორმაცია და გამოთქმული მოსაზრებები ემყარება ინფორმაციას, რომელიც ხელმისაწვდომი იყო გამოცემის თარიღისთვის და წარმოადგენს მხოლოდ გალტ ენდ თაგარტის შიდა კვლევის ნაწილს. მოსაზრებები, პროგნოზები და შეფასებები, რომლებიც მოცემულია მასში, მიღებულია მესამე მხარის წყაროებიდან, რომლებიც მიჩნეულია სანდოდ და კეთილსინდისიერად, და შეიძლება შეიცვალოს შეტყობინების გარეშე. მესამე მხარის პუბლიკაციები, კვლევები და გამოკითხვები ზოგადად აჩვენებს, რომ ამ დოკუმენტში მოცემული ინფორმაცია მიღებულია წყაროებიდან, რომლებიც მიჩნეულია სანდოდ, მაგრამ არ არსებობს ამ მონაცემების სისწორის და ამომწურავობის გარანტია. შესაბამისად, არ შეიძლება დაყრდნობა ნებისმიერ იმ მონაცემზე, რომელიც მოცემულია ამ დოკუმენტში. არც გალტ ენდ თაგარტი, არც ჯგუფის რომელიმე წევრი, ან მათი დირექტორები, თანამშრომლები, ფილიალები, მრჩევლები ან აგენტები არ გასცემენ რაიმე რწმუნებას ან გარანტიას, აშკარად გამოხატულს ან ნაგულისხმევს, ამ დოკუმენტის სარგებლობაზე მომავალი საქმიანობის პროგნოზირების საკითხში, ან რომელიმე ფასიანი ქაღალდის ან აქტივის მიმდინარე ან მომავალი ღირებულების შეფასებაში.

გალტ ენდ თაგარტს და ჯგუფის ნებისმიერ წევრს შეიძლება ჰქონდეს ბიზნესი ან ცდილობდეს ბიზნეს-ურთიერთობის დამყარებას კომპანიებთან, რომლებიც მოცულნი არიან ამ კვლევაში. შედეგად, ინვესტირებმა უნდა იცოდნენ ინტერესთა პოტენციური კონფლიქტის შესახებ, რომელსაც შეუძლია გავლენა მოახდინოს ამ დოკუმენტში არსებული ინფორმაციის ობიექტურობაზე.

ამ დოკუმენტის ან მისი ნებისმიერი ნაწილის უნებართვო კოპირება, გავრცელება, პუბლიკაცია ან განმეორებითი გადაცემა რაიმე მედიით ან რაიმე ფორმით ნებისმიერი მიზნისთვის მკაცრად აკრძალულია.

ამ დოკუმენტის მიმღები პირები პასუხისმგებელი არიან ვირუსების და სხვა დესტრუქციული მოვლენებისგან დაცვაზე. ელექტრონული გადაცემის მიღება ხდება მიმღები პირის საკუთარი რისკის ხარჯზე და წარმოადგენს მის პასუხისმგებლობას, მიიღოს ზომები, რომ ვირუსებისგან და სხვა დესტრუქციული მოვლენებისგან უზრუნველყოს დაცვა.

გალტ ენდ თაგარტი
მისამართი: პუშკინის ქუჩა 3ა, თბილისი, 0105, საქართველო
ტელ: + (995) 32 2401 111
ელ. ფოსტა: research@gt.ge

კვლევები:
ტელ: +995 32 2401 111 (4298)
საბროკერი: sales@gt.ge
ტელ: +995 32 2401 111 (4132)
საინვესტიციო-საბანკო მიმართულება: ib@gt.ge
ტელ: +995 32 2401 111 (7457)