



გალთ & თაგარტი
ვემნით შინაძალალობას

ტურიზმის სექტორი საქართველოში

16 აპრილი 2024





გალთ & თაგარტი
ვერნით შეხამებას

შინაარსი



ტურიზმის სექტორის აღდგენა

სასტუმროების ინდუსტრია

ტურიზმის სექტორის პერსპექტივა

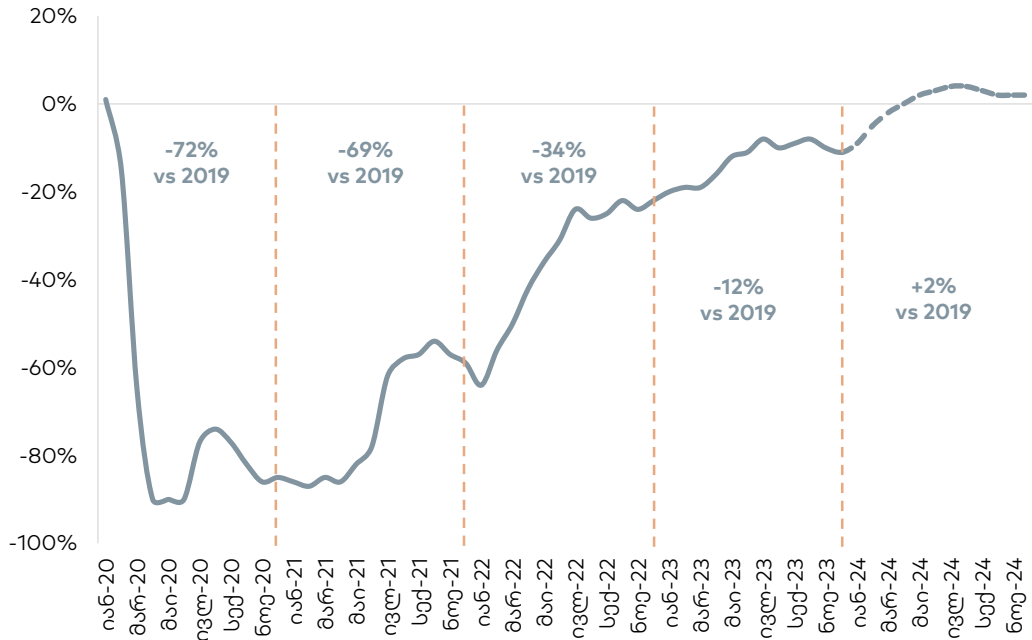


ტურიზმის სექტორის აღდგენა

ტურიზმის სექტორის აღდგენა

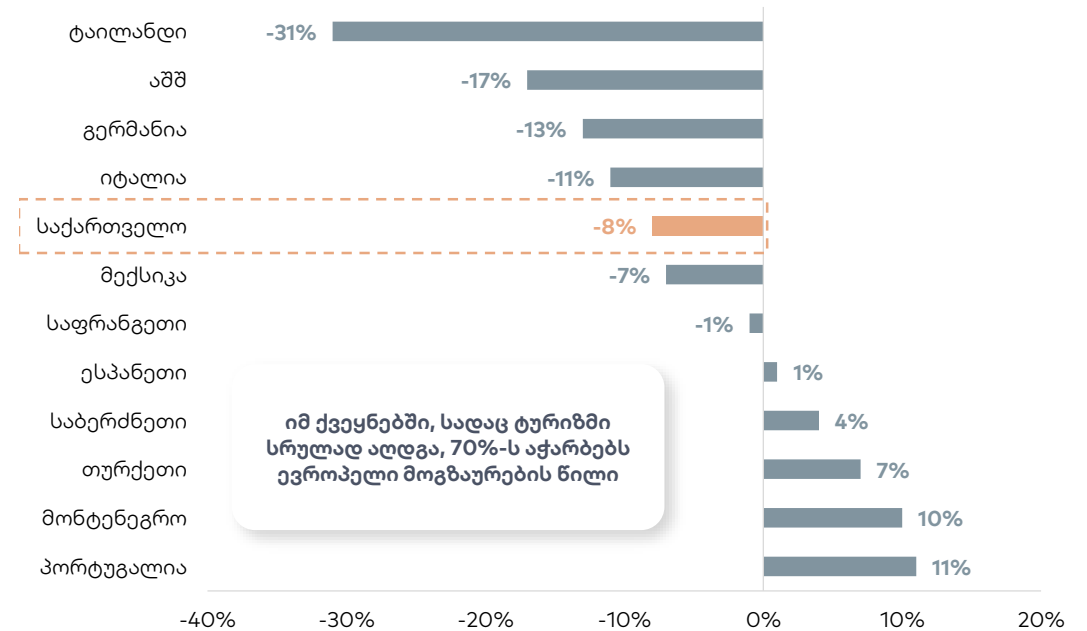
ტურისტების რაოდენობა 2023 წელს სრულად მხოლოდ რამდენიმე ქვეყანაში აღდგა

ტურისტების რაოდენობის აღდგენა გლობალურად, 2019 წელთან შედარებით



ტურისტების რაოდენობა 2023 წელს 12%-ით ჩამორჩებოდა 2019 წლის მაჩვენებელს. თუმცა, ტურიზმის მსოფლიო ორგანიზაციის თანახმად, სექტორი სრულად აღდგება 2024 წელს.

ტურისტების რაოდენობის აღდგენა ქვეყნების მიხედვით 2023 წელს, 2019 წელთან შედარებით



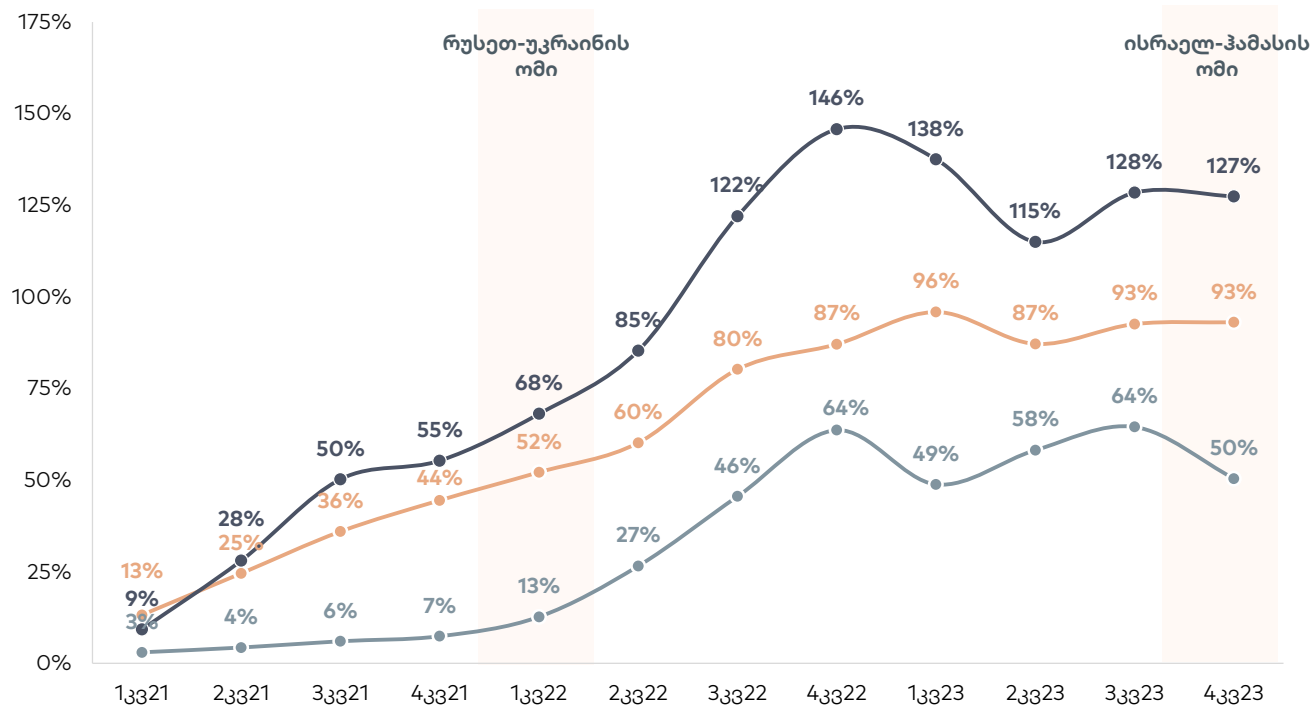
იმ ქვეყნებში, სადაც ტურიზმი სრულად აღდგა, 70%-ს აჭარბებს ევროპელი მოგზაურების წილი

საქართველოში ტურისტების რაოდენობა 2023 წელს 8%-ით ნაკლები იყო 2019 წლის მაჩვენებელთან შედარებით.

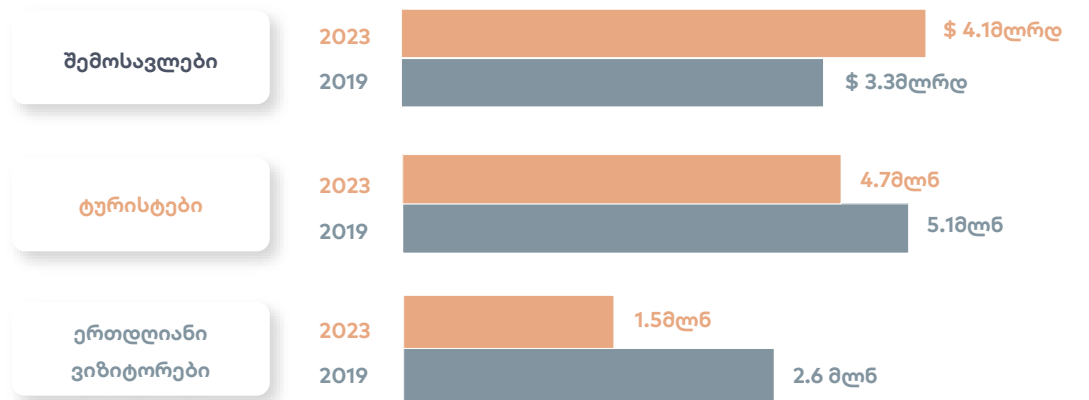
ტურიზმის სექტორის აღდგენა

2023 წელს ტურისტების რაოდენობამ კანდემიამდელი მაჩვენებლის 92.1% შეადგინა, ხოლო ტურიზმიდან მიღებულმა შემოსავლებმა გადააჭარბა 2019 წლის ნიშნულს

ტურიზმის სექტორის აღდგენა 2019 წელთან შედარებით, %



ტურიზმის სექტორის ძირითადი პარამეტრები, 2023 vs. 2019



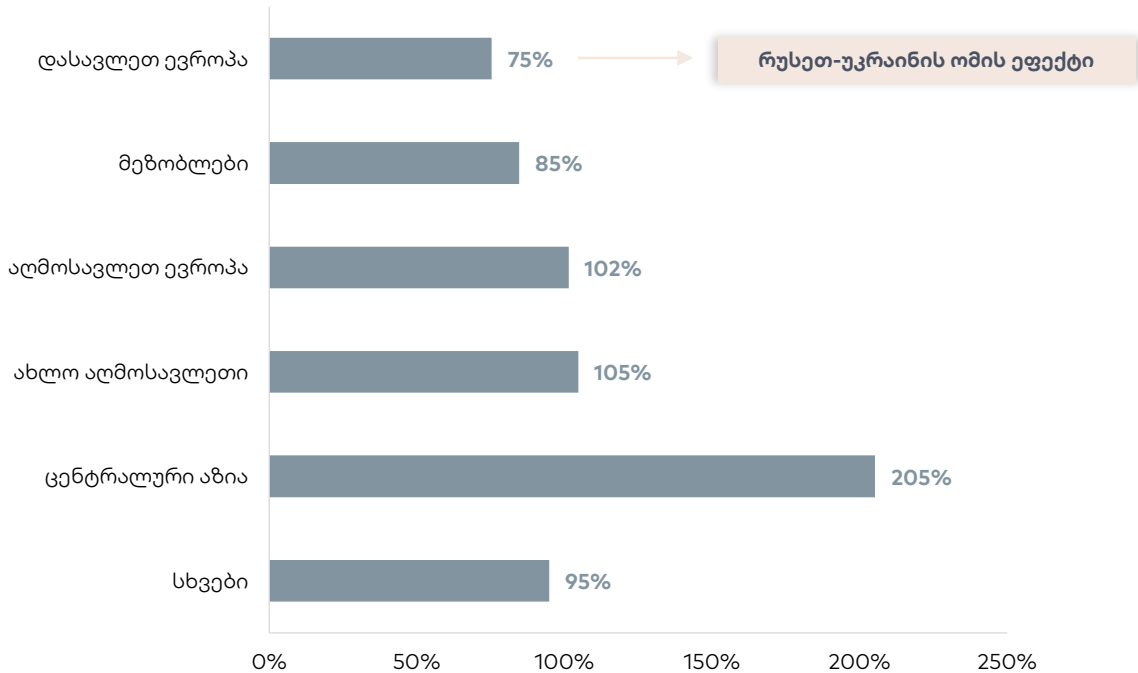
ტურისტების რაოდენობა სრულ აღდგენას მიუახლოვდა 2023 წელს, ხოლო ერთდღიანი ვიზიტები კვლავ მნიშვნელოვნად ჩამორჩებოდა 2019 წლის მაჩვენებელს, აზერბაიჯანთან დაკავშირებული საზღვრის გამო.

ტურიზმის შემოსავლების სწრაფი აღდგენა განაპირობა ვიზიტორების მიქსის ცვლილებამ, მიგრანტების ეფექტმა და გაზრდილმა ფასებმა.

ტურიზმის სექტორის აღდგენა

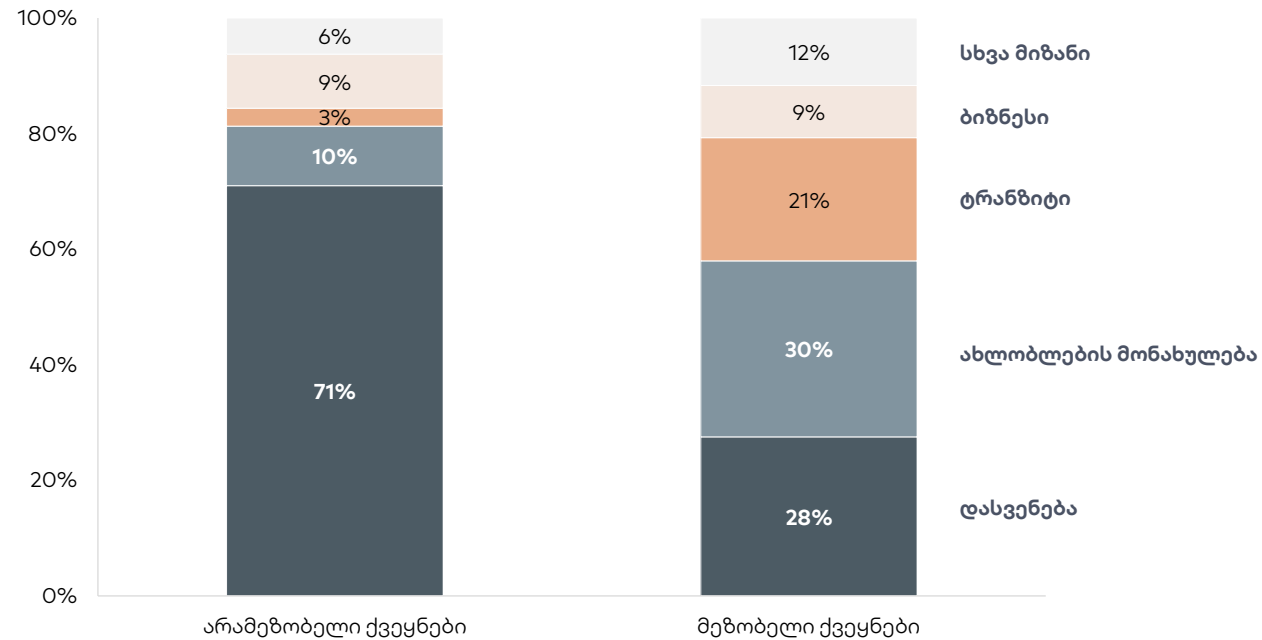
ტურისტების ზრდა შედარებით სუსტი იყო დასავლეთ ევროპიდან და მეზობელი ქვეყნებიდან 2023 წელს

ტურისტების აღდგენა რეგიონების მიხედვით 2023 წელს, 2019 წელთან შედარებით



დასავლეთ ევროპიდან და მეზობელი ქვეყნებიდან ტურისტების რაოდენობა 2023 წელს სრულად ვერ აღდგა, თუმცა, სხვა რეგიონებიდან ვიზიტებმა გადააჭარბა 2019 წლის მაჩვენებლებს.

საქართველოში სტუმრობის მიზანი მეზობელი და არამეზობელი ქვეყნებიდან, 2023

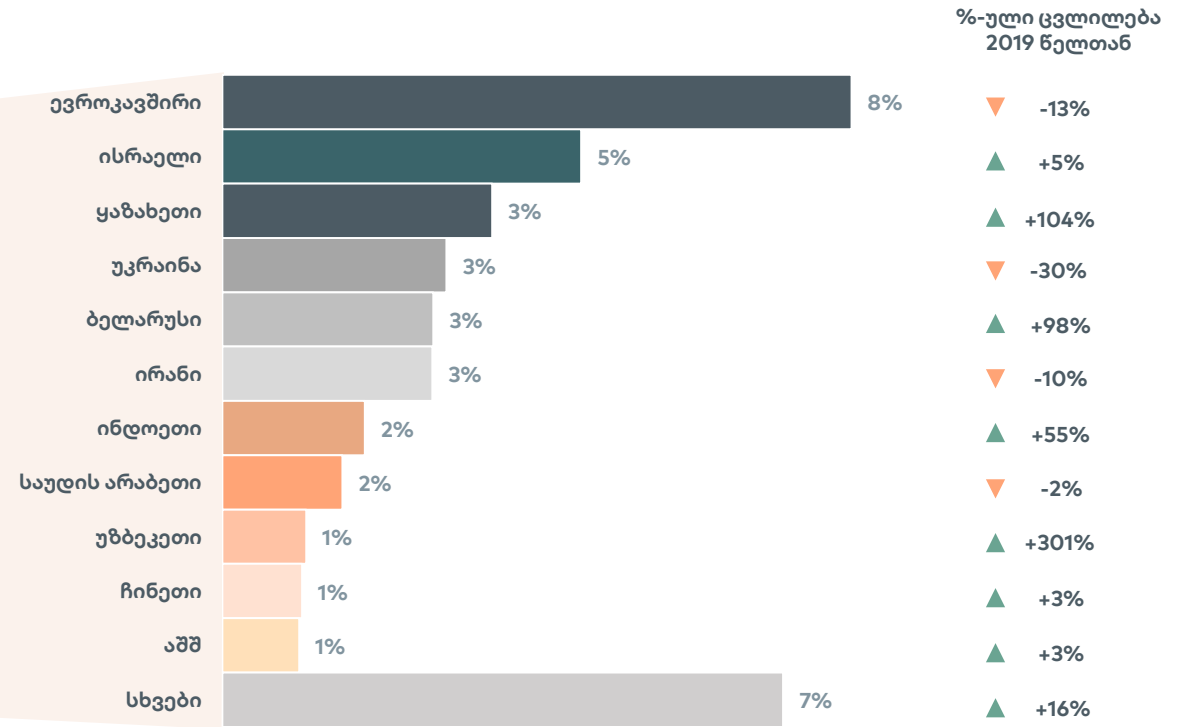
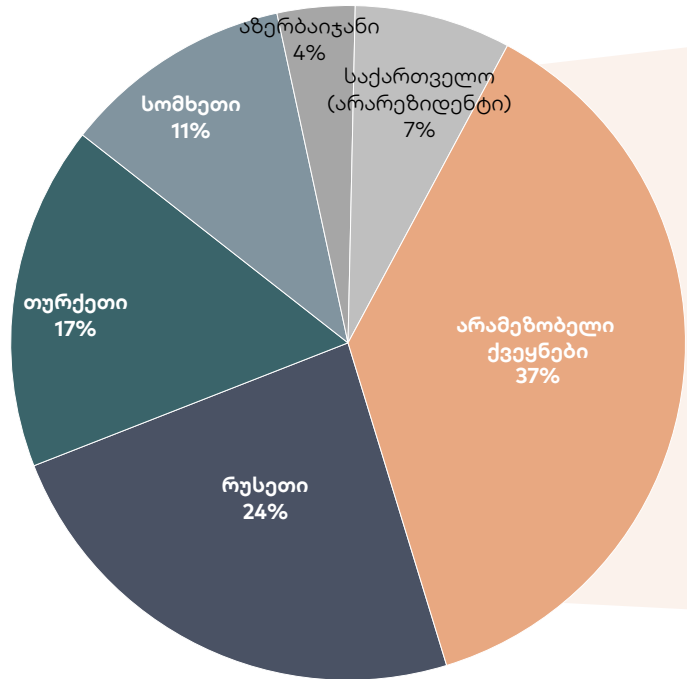


არამეზობელი ქვეყნებიდან სტუმრები ძირითადად ტურისტული მიზნით ჩამოვიდნენ, ხოლო მეზობელი ქვეყნებიდან დასვენების მიზნით მხოლოდ 28% ჩამოვიდა 2023 წელს.

ტურიზმის სექტორის აღდგენა

ევროკავშირის გარდა, ტურისტების რაოდენობა თითქმის ყველა არამეზობელი ქვეყნიდან გაიზარდა 2023 წელს

ტურისტების განაწილება ქვეყნების მიხედვით, 2023



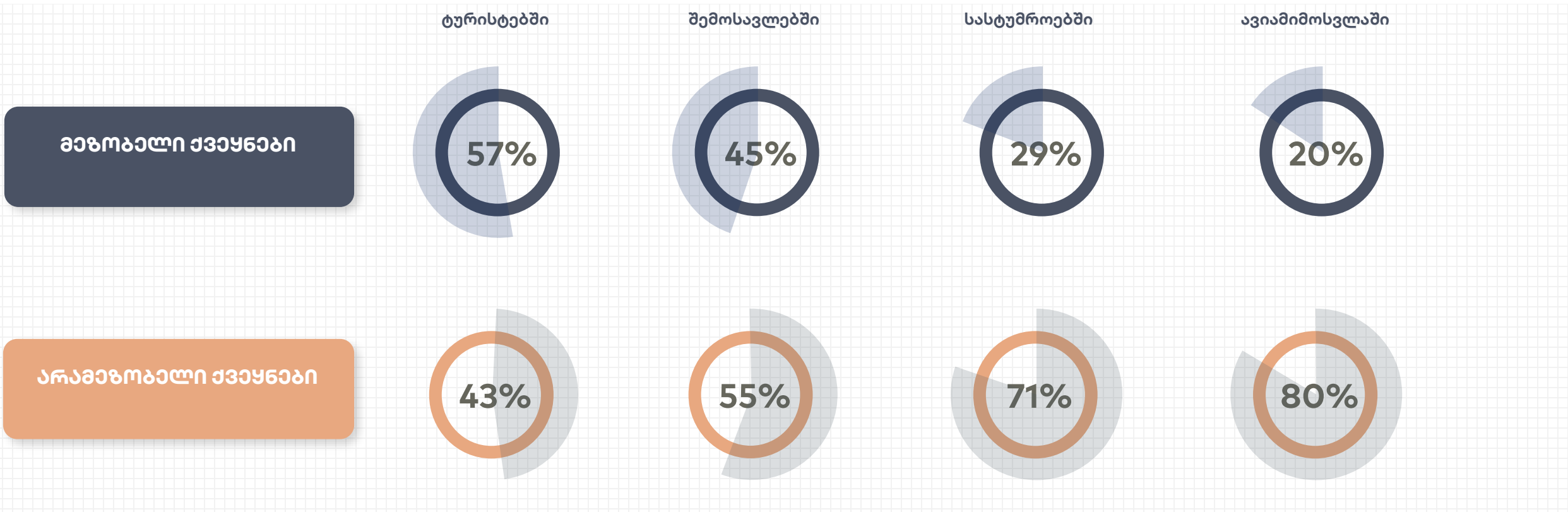
მეზობელი ქვეყნების და საქართველოს არარეზიდენტი მოქალაქეების წილმა ტურისტებში 63% შეადგინა 2023 წელს.

არამეზობელი ქვეყნებიდან ევროკავშირი ყველაზე მსხვილი ტურისტული ბაზარი იყო 2023 წელს, თუმცა, აღდგენის ტემპი 2019 წელთან შედარებით ერთ-ერთი ყველაზე დაბალი იყო.

ტურიზმის სექტორის აღდგენა

მეზობელი ქვეყნების კონტრიბუცია სასტუმროების ინდუსტრიისთვის შედარებით მცირეა

მეზობლების და არამეზობლების კონტრიბუცია ტურიზმში, 2018-23 წლების საშუალო






სასტუმროების ინდუსტრია

სასტუმროების ინდუსტრია 2019-23 წლებში

სასტუმროების ოთახების რაოდენობა



+45%

11,000 ერთეულით გაიზარდა სასტუმროების ოთახების რაოდენობა.

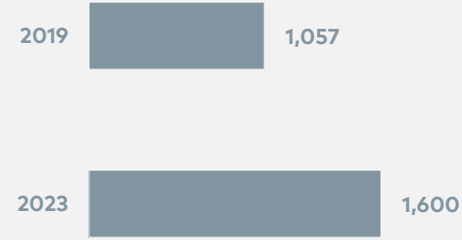
სასტუმროების ფასების ინდექსი ლარში



+16%

მოთხოვნა/მიწოდების დისბალანსის გამო, ფასები ზოგად ინფლაციაზე ნაკლებად გაიზარდა.

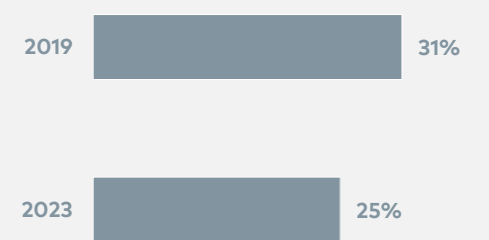
საშუალო ხელფასები სასტუმროებში, ლარი



+51%

ეკონომიკაში მაღალი ინფლაციის გამო, სექტორში ხელფასები გაიზარდა.

საშუალო EBITDA მარჟა



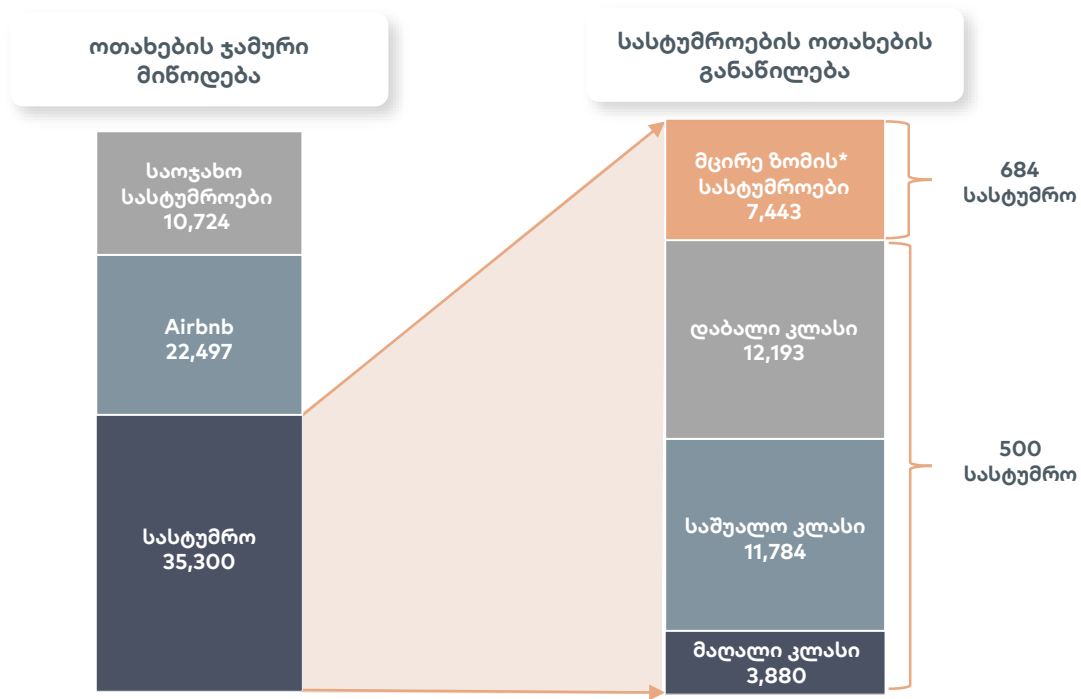
-633

შესუსტებული მოთხოვნის და მზარდი ხარჯების შედეგად, მომგებიანობა შემცირდა.

სასტუმროების ინდუსტრია

საქართველოში სასტუმროების ოთახების მიწოდებამ 35,000-ს გადააჭარბა 2023 წელს


განთავსების ობიექტების განაწილება კატეგორიების მიხედვით, 2023



განთავსების ობიექტებში ჯამურმა მიწოდებამ 68,521 ოთახი შეადგინა 2023 წელს. მიწოდების ნახევარზე მეტს სასტუმროები შეადგენენ, რასაც მოჰყვება Airbnb და საოჯახო სასტუმროები.

წყარო: ტურიზმის ეროვნული ადმინისტრაცია, Airdna, გალტ & თაგარტი
შენიშვნა: მცირე ზომისაა სასტუმრო 20-ზე ნაკლები ოთახით

სასტუმროების ოთახების განაწილება რეგიონების მიხედვით, 2023

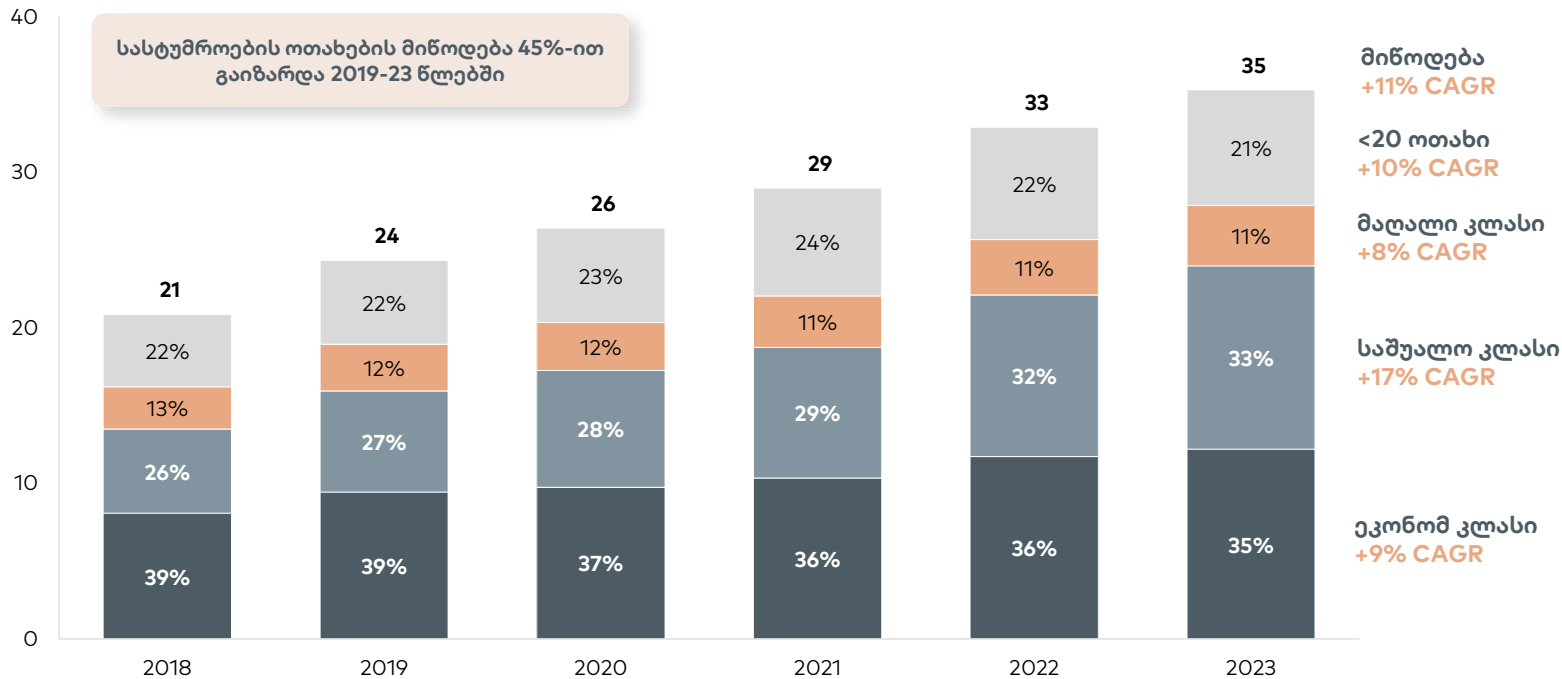


სასტუმროების ოთახების თითქმის 70% თბილისსა და აჭარაში მდებარეობს. შედარებით მაღალია ოთახების რაოდენობა სამცხე-ჯავახეთში, კახეთსა და მცხეთა-მთიანეთში, რასაც შიდა ტურიზმის მაღალი აქტივობაც განაპირობებს.

სასტუმროების ინდუსტრია

სასტუმროების მიწოდება სწრაფად გაიზარდა 2019-23 წლებში, პანდემიამდე ტურიზმის ბუმის გამო

სასტუმროს ოთახების განაწილება სეგმენტის მიხედვით, '000 ოთახი

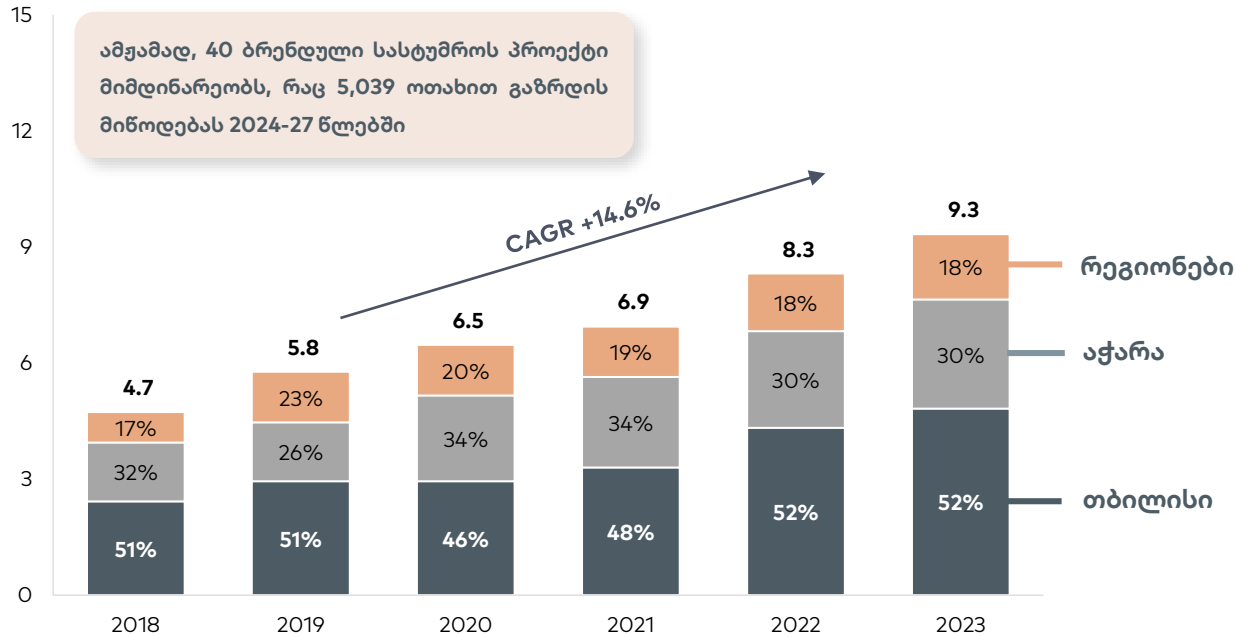


დაახლოებით 11,000-ით გაიზარდა სასტუმროების ოთახების მიწოდება 2019-23 წლებში. აღსანიშნავია, რომ ამ პერიოდში ყველაზე მზარდი საშუალო კლასის სეგმენტი იყო.


სასტუმროების ინდუსტრია

ბრენდული სასტუმროების უმეტესობა თბილისსა და აჭარაში ოპერირებს

ბრენდული სასტუმროების ოთახების რაოდენობა საქართველოში, '000 ოთახი



ბრენდული სასტუმროების ოთახების წილი რეგიონების მიწოდებაში 2023 წელს

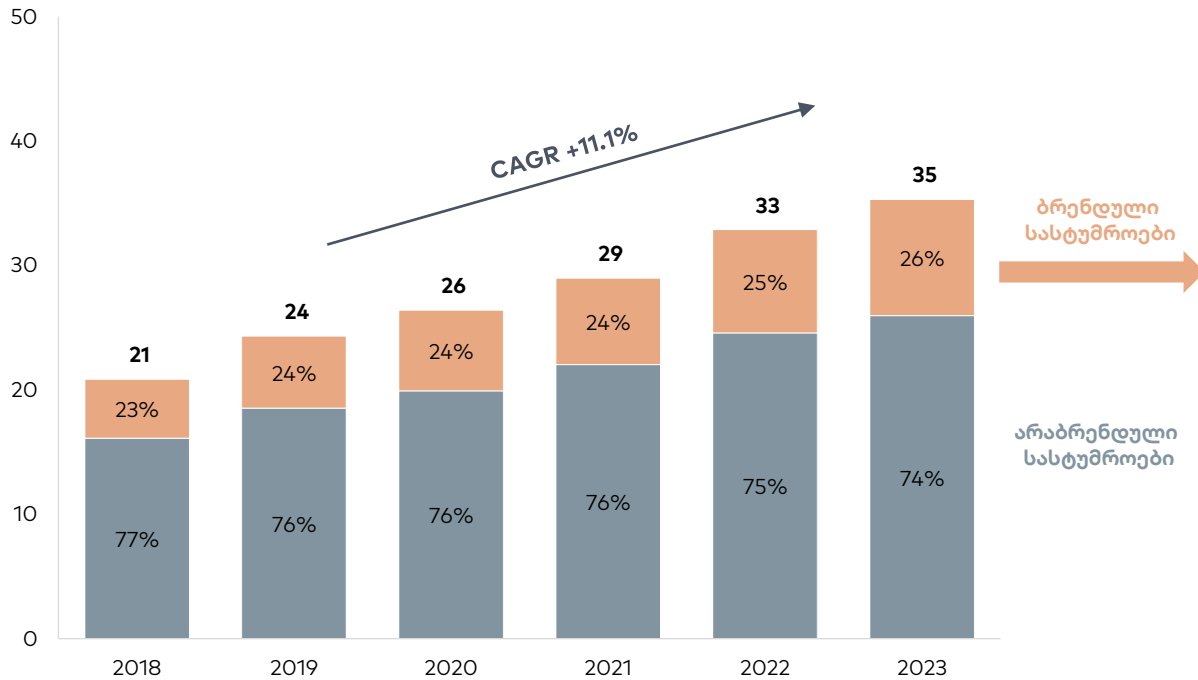


ბრენდული სასტუმროების მიწოდება ძირითადად თბილისსა და აჭარაშია კონცენტრირებული.

ბრენდული სასტუმროების წილი მაღალია თბილისსა და აჭარაში, ხოლო დანარჩენ რეგიონებში საკმაოდ მცირეა. საგულისხმოა, რომ რამდენიმე რეგიონში ამ ეტაპზე ბრენდული სასტუმრო არ ოპერირებს.

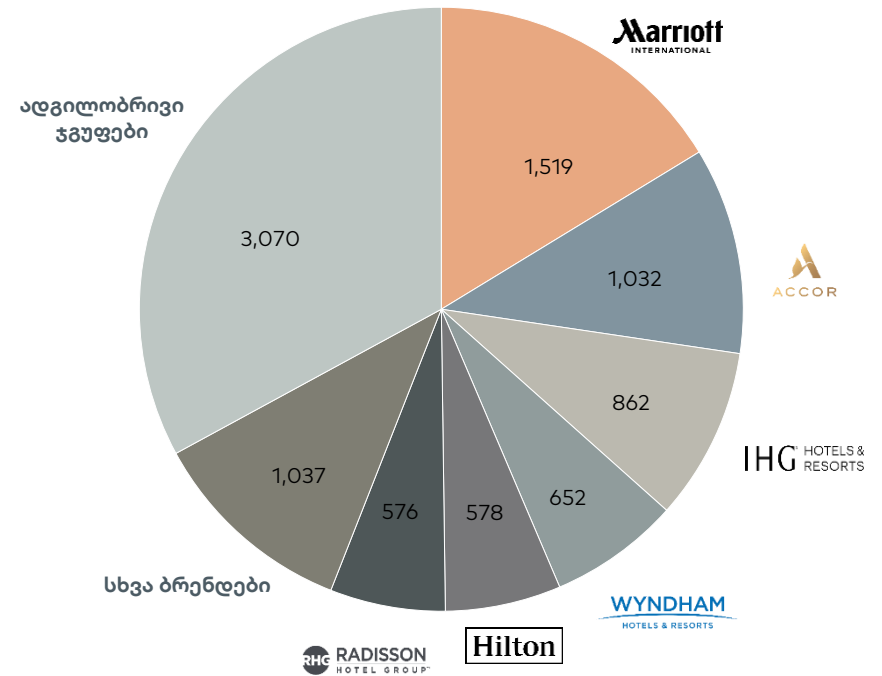
სასტუმროების ინდუსტრია ბრენდული სასტუმროების წილი გაიზარდა

სასტუმროს ოთახების მიწოდება, '000 ოთახი



ბაზარზე ბრენდული სასტუმროების წილი თანდათანობით იზრდება და 26%-მდე გაიზარდა 2023 წელს.

ბრენდული სასტუმროების ოთახების რაოდენობა

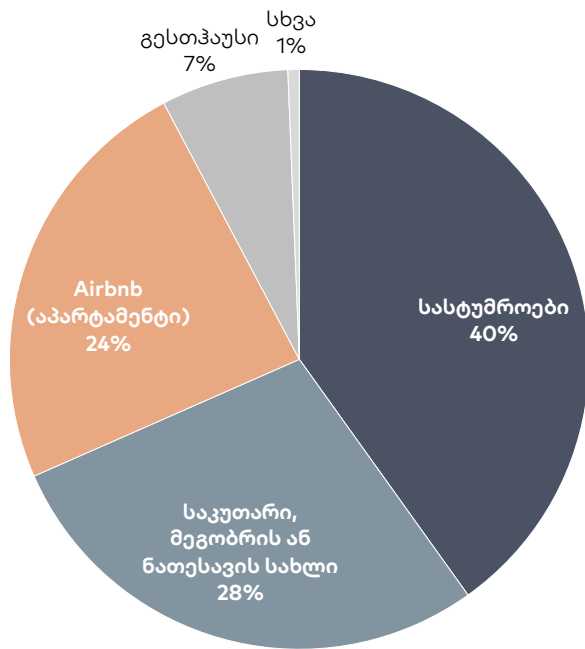


2023 წლის მონაცემებით, საქართველოს სასტუმროების ბაზარზე ყველაზე ფართოდ მარიოტ ინტერნეიშენალი იყო წარმოდგენილი.

სასტუმროების ინდუსტრია

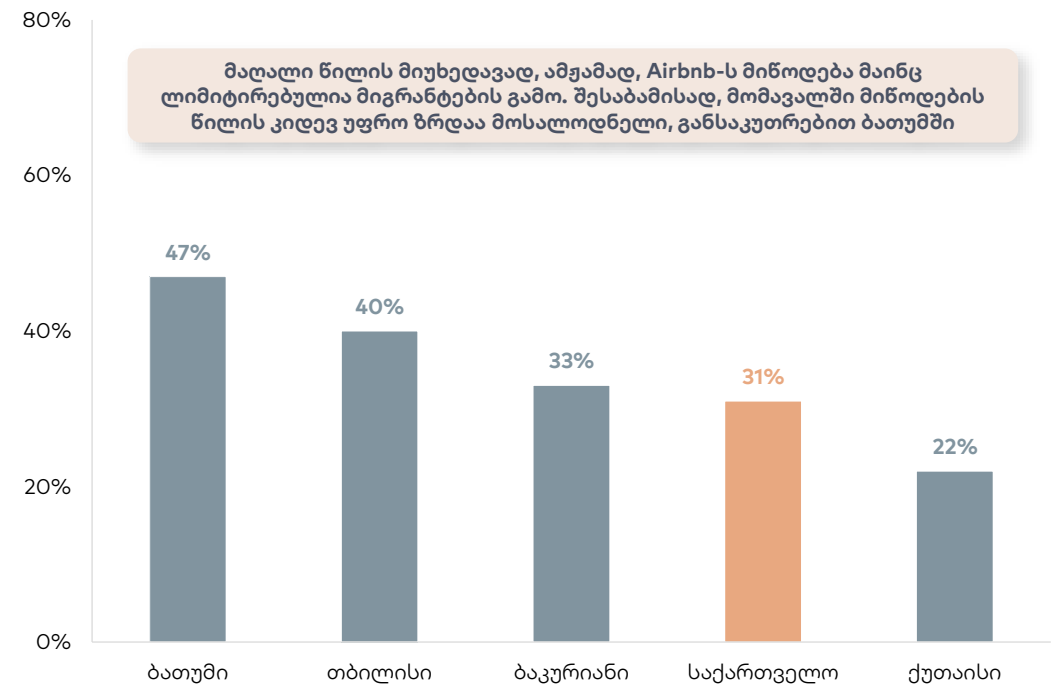
მოთხოვნის დაახლოებით მესამედი Airbnb-ზე ნაწილდება

ტურისტების განაწილება განთავსების საშუალების მიხედვით, 2023



ტურისტების დაახლოებით 40% ათევს ღამეს სასტუმროში, ხოლო Airbnb-ს წილი დაახლოებით 24%-ს შეადგენს.

Airbnb-ს წილი ჯამურ მიწოდებაში, 2023

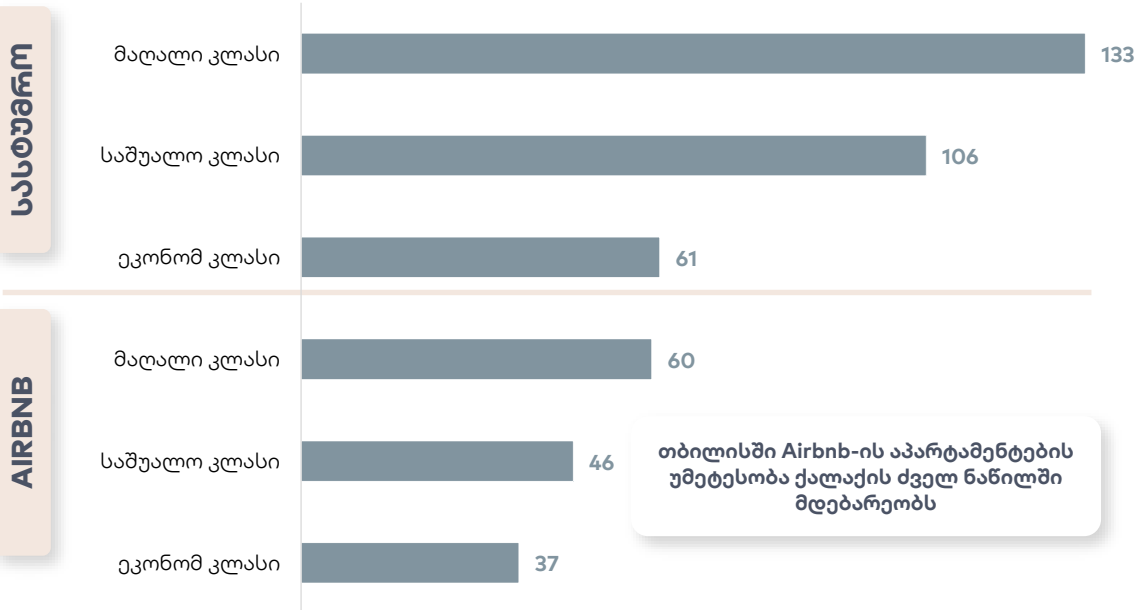


Airbnb-ს წილი ბათუმში ყველაზე მაღალია, აპარტამენტის ტიპის კომპლექსების სიმრავლიდან გამომდინარე. საქართველოში Airbnb-ს წილი ჯამურ მიწოდებაში 31%-ია და მცირედით აღემატება ევროკავშირის საშუალო 30%-ს.

სასტუმროების ინდუსტრია

Airbnb-ზე მოთხოვნას დიდწილად მომხმარებლის პრეფერენციები განაპირობებს

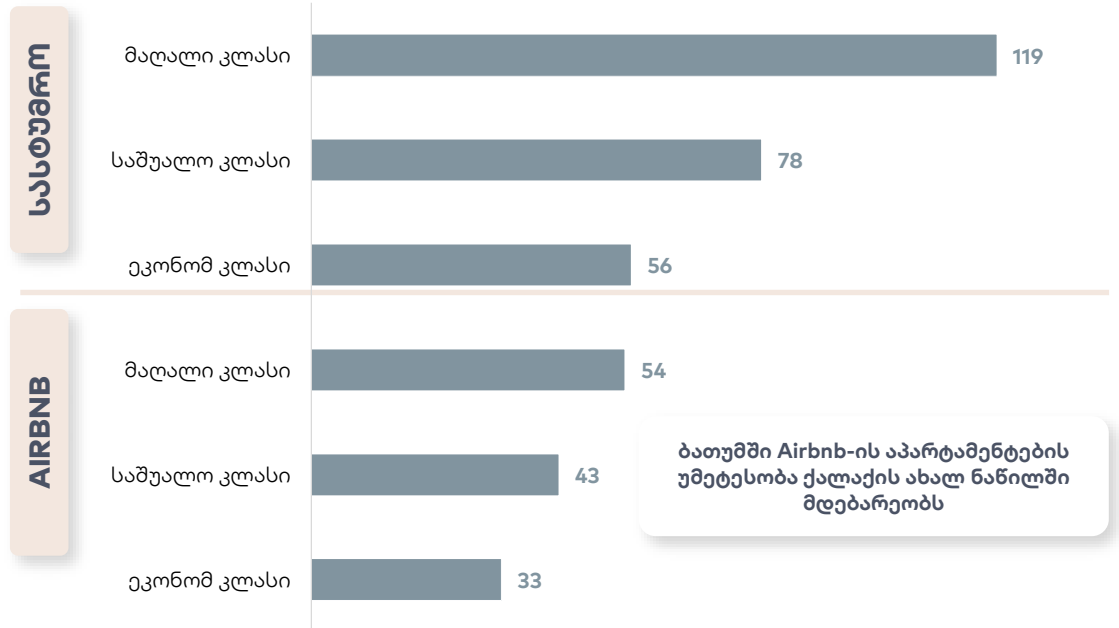
საშუალო ფასი (ADR) თბილისის სასტუმროებში და Airbnb-ზე 2023 წელს, აშშ დოლარი



თბილისში Airbnb-ს ფასები ბევრად მცირეა სასტუმროებთან შედარებით, რაც სავარაუდოდ იმაზე მიუთითებს, რომ მომხმარებელი არჩევანს ფასის გარდა, ფორმატის მიხედვითაც აკეთებს.

წყარო: Airdna, გალტ & თაგარტი

საშუალო ფასი (ADR) ბათუმის სასტუმროებში და Airbnb-ზე 2023 წელს, აშშ დოლარი



ბათუმში სასტუმროებს და Airbnb-ს შორის კონკურენცია სავარაუდოდ კიდევ უფრო გამძაფრდება, რადგან ქალაქის ახალ ნაწილში აპარტამენტების მიწოდება სწრაფად იზრდება.

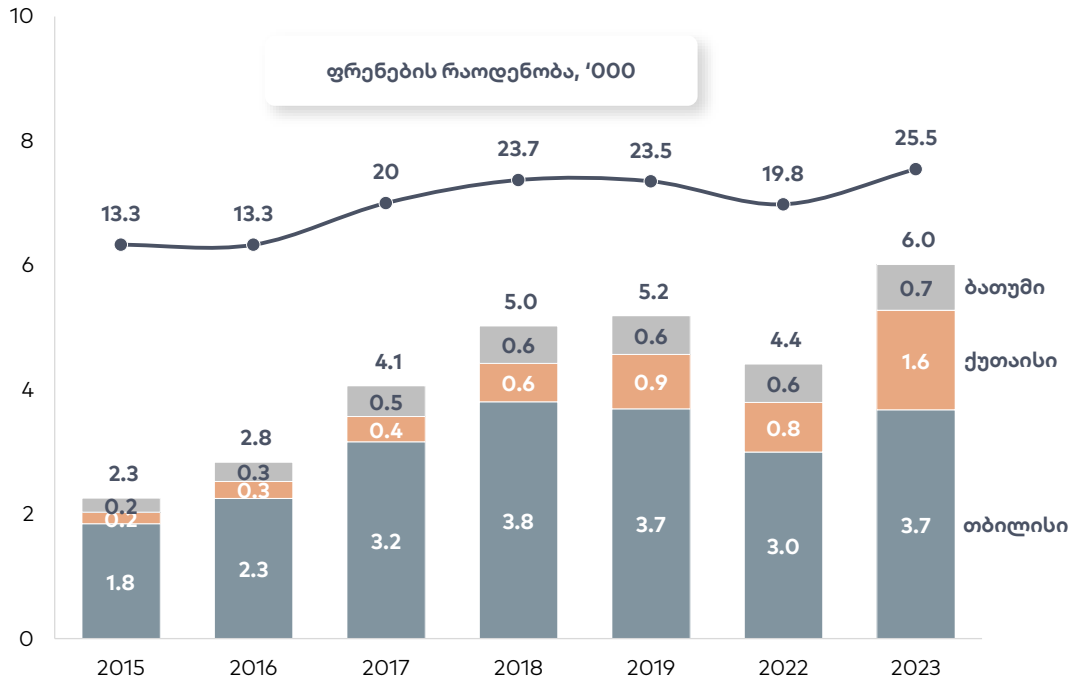


ტურიზმის სექტორის პერსპექტივები

ტურიზმის სექტორის პერსპექტივები

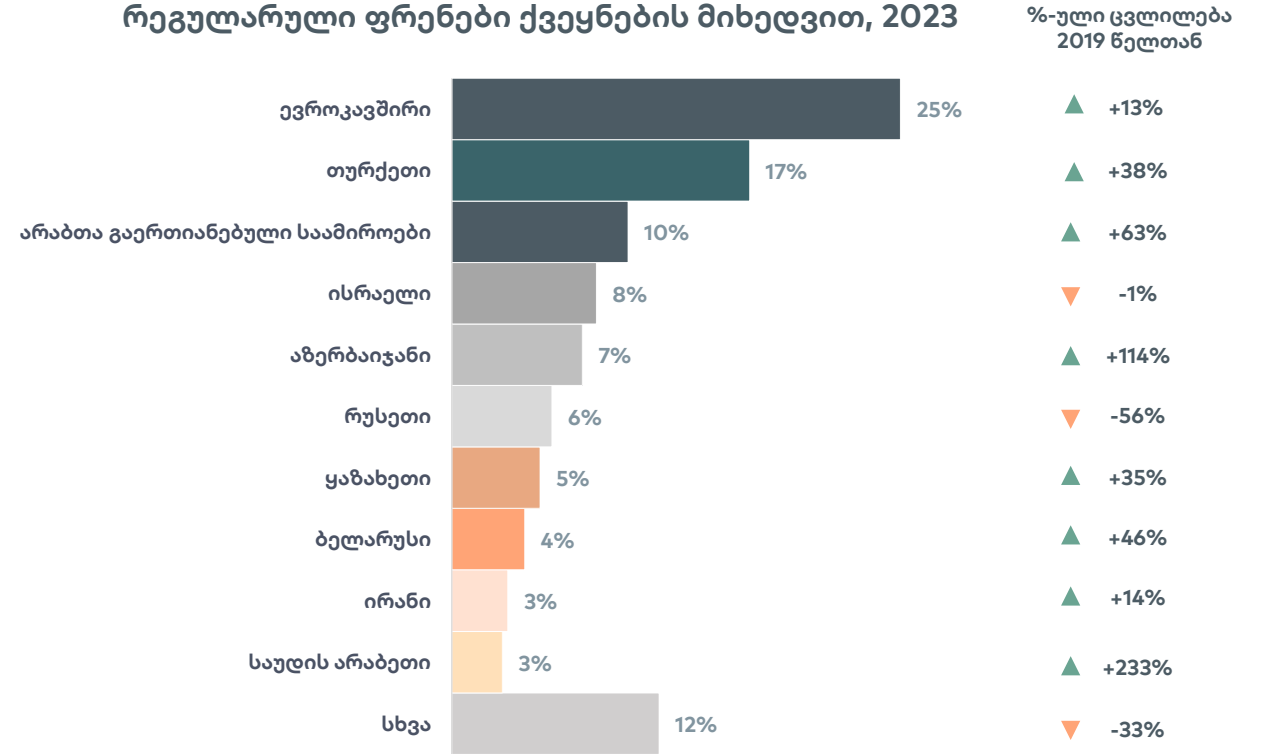
აეროპორტებში მგზავრთა ნაკადი გაიზარდა, თუმცა ევროპული მიმართულებებით პირდაპირი ფრენების საჭიროება კვლავ დიდია, განსაკუთრებით თბილისიდან

მგზავრთნაკადი აეროპორტების მიხედვით, მლნ



ფრენების ოდენობამ 2023 წელს გადააჭარბა 2019 წლის მაჩვენებელს. ქართველი მგზავრების წილი თბილისში 33%, ქუთაისში 48%, ბათუმში კი 18% იყო 2023 წელს.

რეგულარული ფრენები ქვეყნების მიხედვით, 2023

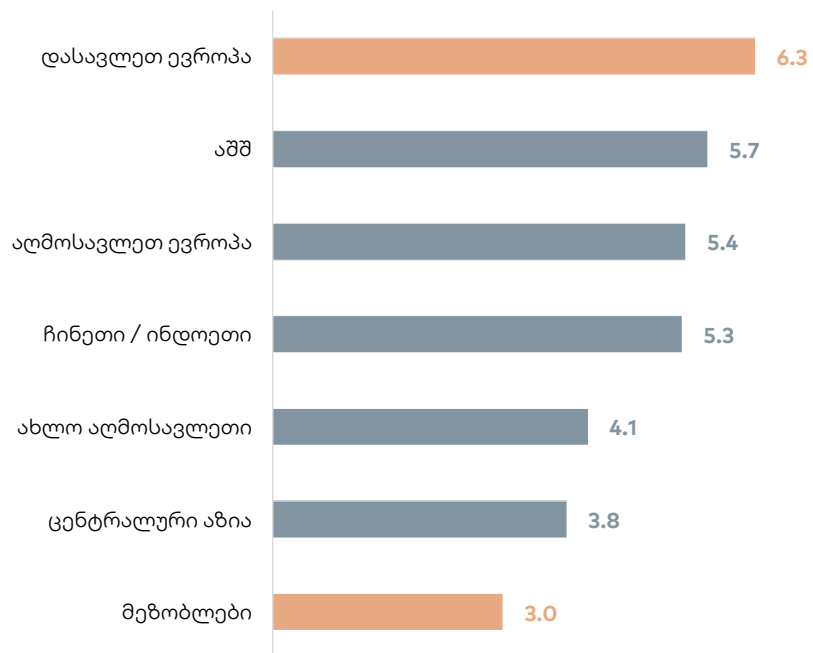


ევროკავშირთან გაზრდილი ფრენები ძირითადად ქუთაისიდან ფრენების სიხშირითაა განპირობებული, თუმცა ამ ფრენებით მეტწილად ადგილობრივები სარგებლობენ. მეორეს მხრივ, თურქეთისა და საამიროების მაღალი წილი პირდაპირი ფრენების ნაკლებობაზე მიუთითებს.

ტურიზმის სექტორის კერძო კომპანიები

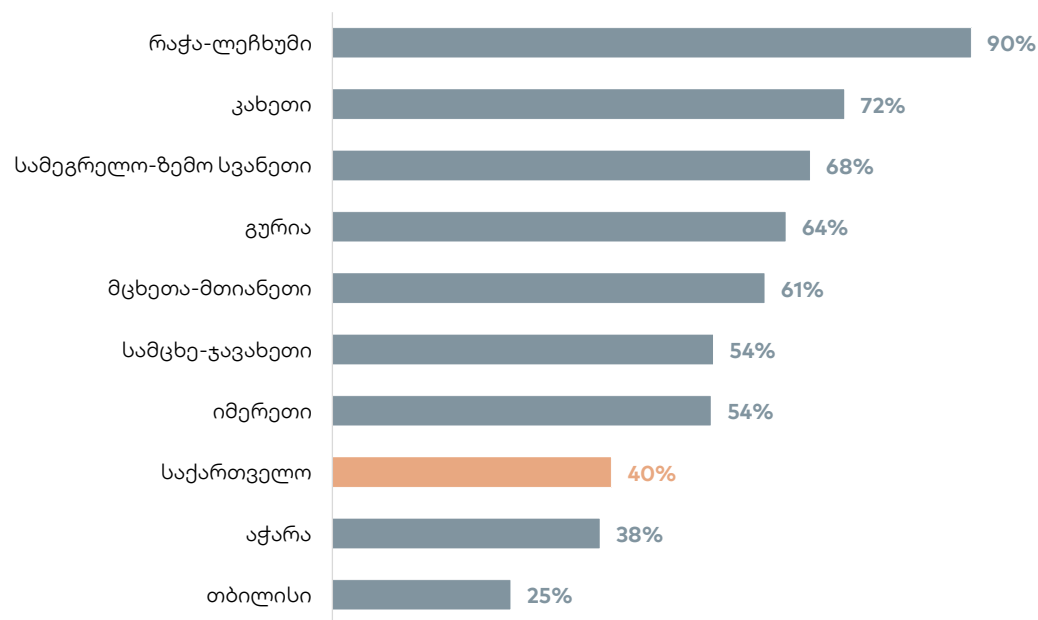
მაღალმხარჯველი ტურისტების მხრიდან მაღალია საქართველოს რეგიონების მონახულების ინტერესი

მონახულებული რეგიონების საშუალო რაოდენობა, 2023



მაღალმხარჯველი ტურისტების მხრიდან დიდია ინტერესი საქართველოს რეგიონების მიმართ, რაც ინფრასტრუქტურის განვითარების საჭიროებას უსვამს ხაზს.

ადგილობრივ სტუმართა წილი სასტუმროებში რეგიონების მიხედვით, 2022

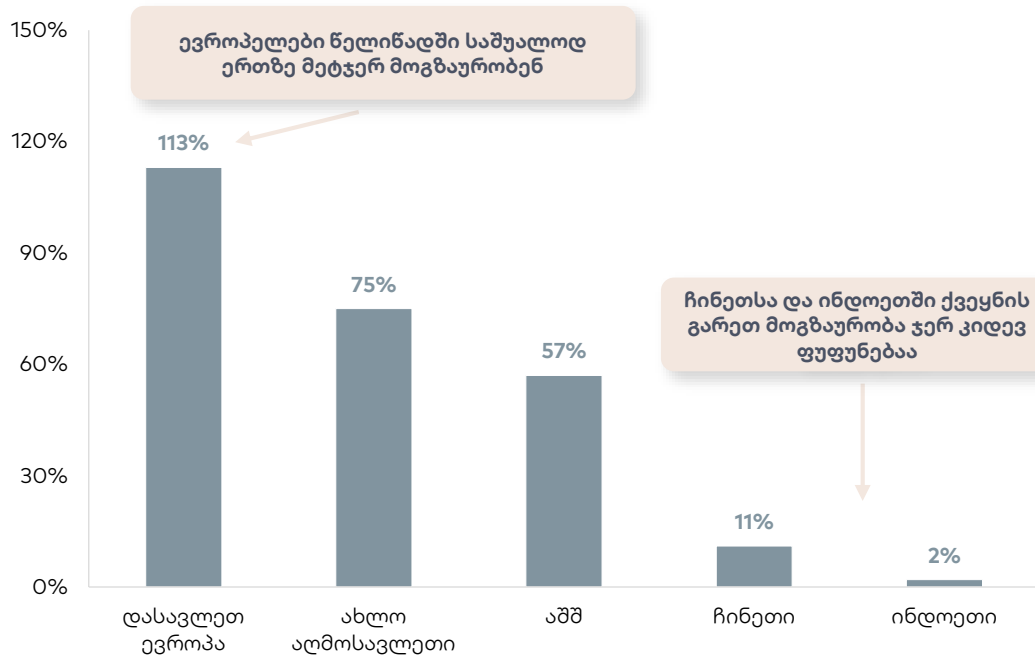


შიდა ტურისტების წილი მაღალია იმ რეგიონებში, სადაც სასტუმროების მიწოდების ნაკლებობაა.

ტურიზმის სექტორის კერძო კომპანიები

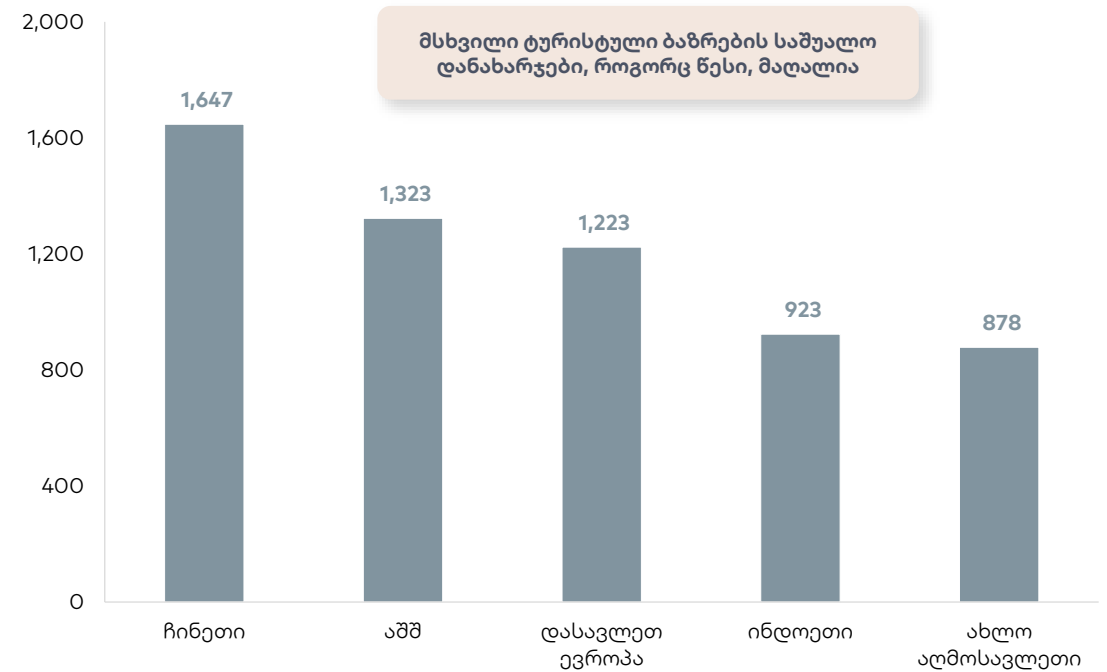
ევროპელი ტურისტები ყველაზე მეტს მოგზაურობენ და ერთ ვიზიტზე ბევრს ხარჯავენ

საერთაშორისო ტურისტული ვიზიტების ფარდობა მოსახლეობის რაოდენობასთან



დასავლეთ ევროპელები ყველაზე მეტს მოგზაურობენ, თუმცა განვითარებული ქვეყნებიდან საზღვარგარეთ შედარებით შეძლებული ფენა ისვენებს.

ხარჯი რეგიონების მიხედვით, აშშ დოლარი

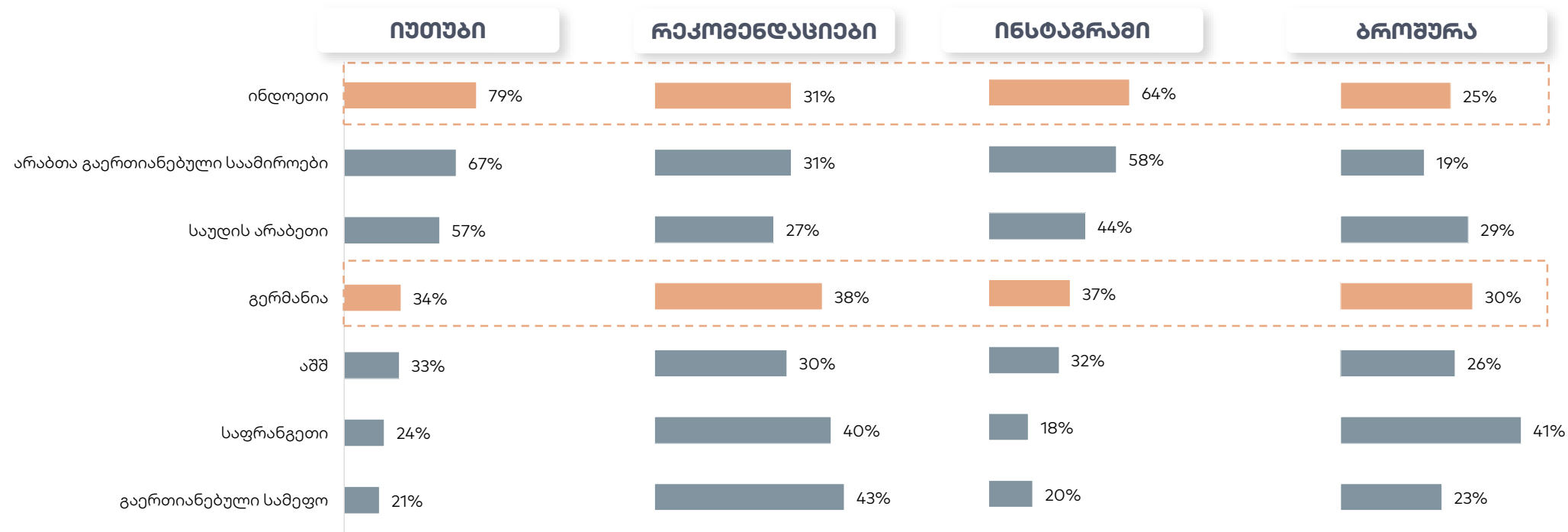


ჩინელი ტურისტები მალაღმხარჯველიანობით გამოირჩევიან. საგულისხმოა, რომ საქართველოში ვიზიტზე საშუალო ხარჯი დაახლოებით 800 აშშ\$-ია.

ტურიზმის სექტორის კერძოკეტივები

ევროპელი მოგზაურებისთვის რეკომენდაციებია მნიშვნელოვანი, ხოლო აზიელებისთვის სოციალური მედია

მოგზაურობის ინსპირაციის წყაროები ქვეყნების მიხედვით



ევროპელი და ამერიკელი ტურისტებისთვის სამოგზაურო ადგილის ასარჩევად ყველაზე მნიშვნელოვანი მეგობრების რეკომენდაციაა (ე.წ. „Word of Mouth“), რაც სერვისის ხარისხის გაუმჯობესების საჭიროებაზე მიუთითებს. აზიური ბაზრები კი სამოგზაურო ადგილს მეტწილად სოციალური ქსელების საშუალებით არჩევენ.



გალტ & თაგარტი

კვლევითი შესაძლებლობები

კვლევების დეპარტამენტის უფროსი

ევა ბოჭორიშვილი
evabochoishvili@gt.ge

საქმიანო უფროსი

კახა სამყურაშვილი
ksamkurashvili@gt.ge

საქმიანო უფროსი

თათია მამრიკიშვილი
tmamrikishvili@gt.ge

ანალიტიკოსი

მარიამ მაკროპირიძე
maokropiridze@gt.ge

მისამართი:

ალექსანდრე ჰუშკინის ქუჩა 3, თბილისი, 0105, საქართველო

ტელ: + (995) 32 2401 111

ელ. ფოსტა: research@gt.ge

მნიშვნელოვანი შეტყობინება

ეს დოკუმენტი არის სს "გალტ ენდ თაგარტი" ("Galt & Taggart"), რომელიც არის სს საქართველოს ბანკის ჯგუფის ("ჯგუფი") წევრი, საკუთრება და მონაწილეობა Galt & Taggart-ის მიერ, მხოლოდ საინფორმაციო მიზნებისთვის და მასში ნახსენები კომპანიებისგან დამოუკიდებელია. ეს დოკუმენტი არ წარმოადგენს რაიმეს ნაწილს და არ უნდა იქნას განხილული, როგორც შეთავაზება ან კლიენტების მოზიდვა ან მოწვევა რაიმე აქტივების ყიდვისთვის ან გაყიდვისთვის, ან გამოწვევისთვის და ამ დოკუმენტის არცერთი ნაწილი არ ქმნის საფუძველს კონტრაქტისთვის ან ვალდებულებისთვის და არ შეიძლება განხილული იყოს, როგორც რეკომენდაცია რაიმე მსგავსი ქმედებისთვის.

Galt & Taggart-ის ან რომელიმე სხვა პირის მიერ არ მომხდარა რაიმე რწმუნების, გარანტიის ან ვალდებულების წარდგენა ან აღება, აშკარად გამოხატულის ან ნაგულისხმევის, და ამ დოკუმენტს არ აქვს პრეტენზია მასში არსებული ინფორმაციის უტყუარობაზე, სისწორეზე და ამომწურავობაზე (და იმაზე, რომ რაიმე ინფორმაცია არ არის გამოტოვებული ამ დოკუმენტიდან) და არ შეიძლება მასზე დაყრდნობა. ეს დოკუმენტი არ უნდა განიხილებოდეს, როგორც ბაზრების, ინდუსტრიების და/ან კომპანიების სრული აღწერა, რომლებიც მასში არის ნახსენები. ამ დოკუმენტის არცერთი ნაწილი არ წარმოადგენს სამართლებრივ, საინვესტიციო, ბიზნეს ან საგადასახადო რჩევას, წარსულის ან მომავლის მიმართ, Galt & Taggart-ის მხრიდან. Galt & Taggart-ი პასუხისმგებლობას არ იღებს ნებისმიერ ვალდებულებაზე რაიმე ზიანის ან ზარალის მიმართ, რომელიც შეიძლება წარმოიქმნას, პირდაპირ ან ირიბად, ამ დოკუმენტის ან მისი შინაარსის რაიმე გამოყენების შედეგად, ან რაიმენაირად უკავშირდებოდეს ამ დოკუმენტს, ან რაიმე ქმედების, ან უმოქმედობის შედეგად რომელიმე მხარის მიერ, ამ დოკუმენტის საფუძველზე. ინვესტიციები (ან მოკლევადიანი გარიგებები) განვითარებად ბაზრებზე დაკავშირებულია მნიშვნელოვან რისკთან და მერყეობასთან და შეიძლება არ იყოს ყველასთვის შესაფერისი.

ამ დოკუმენტის მიმღებმა პირებმა უნდა მიიღონ საკუთარი საინვესტიციო გადაწყვეტილებები, რომლებიც მათ მიაჩნიათ სწორად, მათ საკუთარ ამოცანებსა და ფინანსურ მდგომარეობაზე დაყრდნობით. ამ დოკუმენტში არსებული ინფორმაცია ექვემდებარება შემოწმებას, სრულყოფას და ცვლილებას შეტყობინების გარეშე და Galt & Taggart-ს არ აქვს რაიმე ვალდებულება ამ დოკუმენტში არსებული ინფორმაციის განახლების ან აქტუალურობის შენარჩუნების მიმართ. Galt & Taggart-ის მიერ არ გაცემულა რაიმე რწმუნება ან გარანტია, აშკარად გამოხატული ან ნაგულისხმევი ამ ინფორმაციის სისწორესთან და ამომწურავობასთან დაკავშირებით.

ამ დოკუმენტში მოწოდებული ინფორმაცია და გამოთქმული მოსაზრებები ემყარება ინფორმაციას, რომელიც ხელმისაწვდომი იყო გამოცემის თარიღისთვის და წარმოადგენს მხოლოდ Galt & Taggart-ის შიდა კვლევის ნაწილს. მოსაზრებები, პროგნოზები და შეფასებები, რომლებიც მოცემულია მასში, მიღებულია მესამე მხარის წყაროებიდან, რომლებიც მიჩნეულია სანდოდ და კეთილსინდისიერად, და შეიძლება შეიცვალოს შეტყობინების გარეშე. მესამე მხარის პუბლიკაციები, კვლევები და გამოკითხვები ზოგადად აჩვენებს, რომ ამ დოკუმენტში მოცემული ინფორმაცია მიღებულია წყაროებიდან, რომლებიც მიჩნეულია სანდოდ, მაგრამ არ არსებობს ამ მონაცემების სისწორის და ამომწურავობის გარანტია.