კვირის მიმოხილვა

ეკონომიკა

2018 წლის მესამე კვირტალში, საქართველოში პირველად დაფიქსირდა პროფიციტული მიმდინარე ანგარიში, რომელმაც მშპ-ის 0.3% შეადგინა. აღნიშნული, ძირითადად განაპირობა მომსახურების და ტრანსფერტების ბალანსის მაღალმა დადებითმა სალდომ. საქონლით სავაჭრო დეფიციტი წლიურად 2.6%-ით გაიზარდა 1.0 მლრდ აშშ დოლარამდე, რადგან საქონლის ექსპორტი 22.7%-ით, ხოლო იმპორტი 12.4%-ით გაიზარდა. მომსახურებით ვაჭრობის დადებითი ბალანსი, წლიურად 12.0%-ით გაიზარდა და 950.1 მლნ აშშ დოლარი შეადგინა (მშპ-ის 22.7%), რაც ძირითადად ტურიზმიდან მიღებულმა შემოსავლებმა დააგენერირა (+12.3% წ/წ). მიმდინარე ტრანსფერტების დადებითი სალდო 309.3 მლნ აშშ დოლარი იყო (+10.5% წ/წ, მშპ-ის 7.4%). 2018 წლის პირველ ცხრა თვეში მიმდინარე ანგარიშის დეფიციტმა მშპ-ის 6.5% შეადგინა, რაც 0.6პპ-ით ნაკლებია 2017 წლის ანალოგიურ მაჩვენებელზე.

ეკონომიკური ზრდა: საქსტატის წინასწარი მონაცემებით, 2018 წლის ნოემბერში რეალური მშპ 2.2%-ით გაიზარდა, წინა თვის 6.7%-იანი ზრდის შემდეგ. ნოემბერში, მაღალი ზრდა აღინიშნებოდა შემდეგ დარგებში: ვაჭრობა, ფინანსური შუამავლობა და უძრავი ქონება. ზრდის შენელება ძირითადად გამოწვეული იყო სამშენებლო სექტორში აქტივობის შემცირებით. ჯამურად, 2018 წლის პირველ თერთმეტ თვეში მშპ-ს რეალურმა ზრდამ 4.7% შეადგინა.

ინფლაცია: საქსტატის მონაცემებით, 2018 წლის დეკემბერში წლიურმა ინფლაციამ 1.5%, ხოლო საბაზო ინფლაციამ 0.8% შეადგინა. წლიური ინფლაციის ფორმირებაზე მნიშვნელოვანი გავლენა იქონია ფასების ცვლილებამ შემდეგ ჯგუფებში: უალკოჰოლო სასმელები და სურსათი (+1.7%), ალკოჰოლური სასმელები და თამბაქო (+4.9%) და ჯანმრთელობის დაცვა (+2.9%). 2018 წლის დეკემბერში წინა თვესთან შედარებით ფასები 0.5%-ით გაიზარდა, რაზეც მნიშვნელოვანი გავლენა იქონია ფასების 2.3%-იანმა ზრდამ სურსათის და უალკოჰოლო სასმელების ჯგუფში.

საბანკო სექტორი: კომერციული ბანკების მიერ გაცემული სესხების მოცულობა 2018 წლის ნოემბერში წლიურად 18.0%-ით გაიზარდა და 26.1 მლრდ ლარი შეადგინა (გაცვლითი კურსის ეფექტის გამორიცხვით, სესხების ზრდა 18.9% იყო). ამასთან, საბანკო სექტორში განთავსებული დეპოზიტების მოცულობა 2018 წლის ნოემბერში წლიურად 10.4%-ით გაიზარდა 22.0 მლრდ ლარამდე (გაცვლითი კურსის ეფექტის გამორიცხვით ზრდა 11.4% იყო). 2018 წლის ნოემბერში დეპოზიტების დოლარიზაციამ 64.0% (-3.5პპ წ/წ და +0.6პპ თ/თ), ხოლო სესხების დოლარიზაციამ 56.6% (-1.5პპ წ/წ და +0.3პპ თ/თ) შეადგინა. საანგარიშო პერიოდში უმოქმედო სესხები 2.8%-ს გაუტოლდა (-0.6პპ წ/წ და უცვლელი თ/თ).

ტურიზმი: შსს-ს ინფორმაციით, 2018 წლის დეკემბერში საქართველოში განხორციელებული საერთაშორისო ვიზიტების რაოდენობა, წინა წლის დეკემბერთან შედარებით 0.2%-ით გაიზარდა და 0.46 მლნ ვიზიტორი შეადგინა. აღსანიშნავია, რომ ტურისტული ვიზიტების რაოდენობა 11.6%-ით გაიზარდა და მთლიანი ვიზიტების 58.8% შეადგინა. დეკემბერში ვიზიტების რაოდენობა გაიზარდა რუსეთიდან (+22.7%) და აზერბაიჯანიდან (+5.1%). ამასთან, კლება დაფიქსირდა სომხეთიდან (-11.9%), თურქეთიდან (-18.8%) და ირანიდან (-4.0%). ჯამურად, 2018 წელს საერთაშორისო ვიზიტებმა 7.2 მლნ (+11.1%), ხოლო ტურისტულმა ვიზიტებმა 4.8 მლნ (+16.9%) შეადგინა.

საერთაშორისო რეზერვები: საქართველოს ეროვნული ბანკის თანახმად, 2018 წლის დეკემბერში ოფიციალური საერთაშორისო რეზერვები წლიურად 8.2%-ით გაიზარდა და 3.3 მლრდ აშშ დოლარი შეადგინა. ჯამურად, 2018 წლის აპრილ-დეკემბერში გამართულ 17 სავალუტო აუქციონზე, სებ-მა 197.5 მლნ აშშ დოლარი შეისყიდა.

სავალუტო ინტერვენციები: 2019 წლის 4 და 9 იანვარს გამართულ საქართველოს ეროვნული ბანკის სავალუტო აუქციონებზე, სებ-მა 15.0 და 10.0 მლნ აშშ დოლარი შეისყიდა.

ეკონომიკური ინდიკატორები

	2018	2017	2016
მშპ (%-ლი ცვლილება)	4.7%(1)	4.8%	2.8%
მშპ ერთ სულზე (ppp)	11,600(3)	10,742	10,065
მშპ ერთ სულზე (აშშ $)	4,380(3)	4,047	3,857
მოსახლეობა (მლნ)	3.7	3.7	3.7
ინფლაცია, პერიოდის ბოლო	1.5%	6.7%	1.8%
მთლიანი რეზერვები (მლრდ აშშ $)	3.3	3.0	2.8
მიმდინარე ანგარიშის დეფიციტი (მშპ-ს %)	6.5%(2)	8.8%	13.1%
ფისკალური დეფიციტი (მშპ-ს %)	2.3%(3)	2.9%	3.0%
სახელმწიფო ვალი (მშპ-ს %)	43.0%(3)	44.8%	44.4%

წყარო: ოფიციალური მონაცემები

1) 2018 წლის პირველი თერთმეტი თვის მდგომარეობით

2) 2018 წლის პირველი ცხრა თვის მდგომარეობით

3) წინასწარი შეფასება

მშპ-ს რეალური ზრდა, %



წყარო: საქსტატი

საერთაშორისო რეიტინგები, 2018-19

- ბიზნესის კეთების სიმარტივე №6 (საუკეთესო 10-ეული)
- ეკონომიკური თავისუფლების ინდექსი №16 (ძირითადად თავისუფალი)
- გლობალური კონკურენტუნარიანობის ინდექსი №66

წყარო: მსოფლიო ბანკი, Heritage Foundation და მსოფლიო ეკონომიკური ფორუმი

საქართველოს სუვერენული საკრედიტო რეიტინგი

STANDARD & POOR'S	Moody's INVESTORS SERVICE	FitchRatings
BB-	Ba2	BB-
სტაბილური	სტაბილური	პოზიტიური
დადასტურებული მაისი-2018	დადასტურებული სექტემბერი-2018	დადასტურებული აგვისტო-2018

წყარო: სარეიტინგო საგენტოები

ფულადი ბაზარი

რეფინანსირების სესხები: საქართველოს ეროვნულმა ბანკმა გასულ კვირას 850 მლნ ლარის (421.9 მლნ აშშ დოლარი) ღირებულების 7-დღიანი რეფინანსირების სესხები გასცა.

საქართველოს ფინანსთა სამინისტროს ბენჩმარკ ობლიგაციები: საქართველოს ფინანსთა სამინისტრომ 2019 წლის 8 იანვარს 1-წლიანი 40 მლნ ლარის (15.0 მლნ აშშ დოლარის) ოდენობის სახაზინო ვალდებულებები გაყიდა. საშუალო შეწონილმა საპროცენტო განაკვეთმა 7.159% შეადგინა. უახლოესი აუქციონი დაგეგმილია 2019 წლის 15 იანვარს, სადაც 2-წლიანი 40 მლნ ლარის ნომინალური ღირებულების ბენჩმარკ ობლიგაციები და 182-დღიანი 20 მლნ ლარის ნომინალური ღირებულების სახაზინო ვალდებულებები გაიყიდება.

სახაზინო ფასიანი ქაღალდების შემოსავლიანობის მრუდი

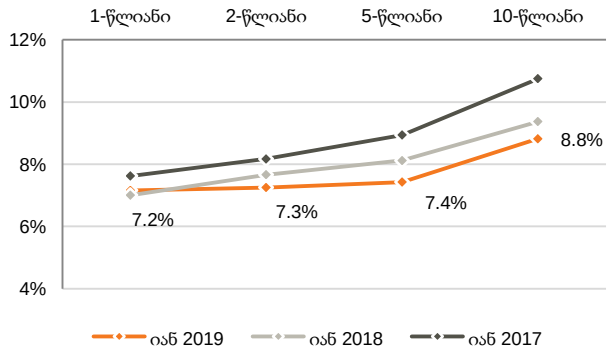

წყარო: სებ

სადეპოზიტო სერტიფიკატები (საშუალო შეწონილი განაკვეთი)

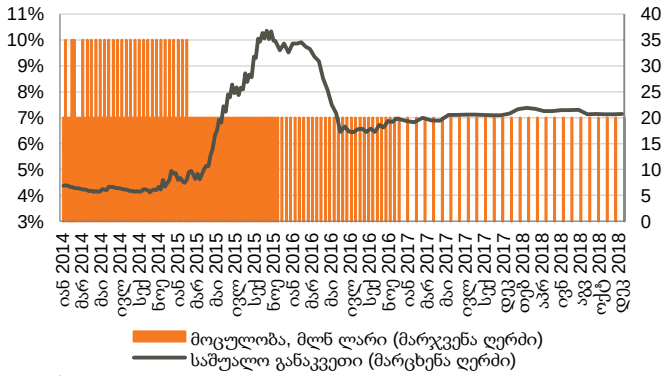

წყარო: სებ

მონეტარული პოლიტიკის განაკვეთი

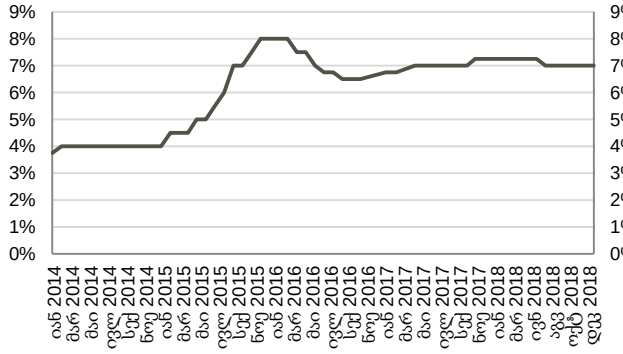

წყარო: სებ

ნომინალური და რეალური ეფექტური გაცვლითი კურსები

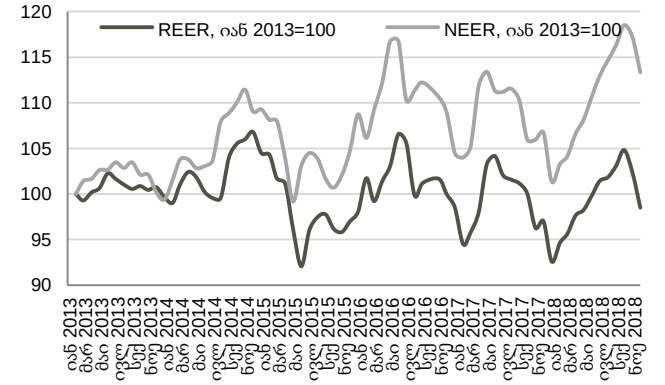

წყარო: სებ
შენიშვნა: ინდექსის ზრდა ნიშნავს გაცვლითი კურსის გამყარებას, ხოლო კლება - გაცვლითი კურსის გაუფასურებას

ობლიგაციები

კორპორატიული ევროობლიგაციები: საქართველოს ბანკის ჯგუფის ევროობლიგაცია (GEBGG) დაიხურა 6.6%-იანი შემოსავლიანობით, ფასით - 97.7 (+0.1 წინა კვირასთან შედარებით). საქართველოს ბანკის ლარში დენომინირებული ევროობლიგაცია GEBGG 06/20-ით ვაჭრობა დაიხურა ფასით 99.8 და 11.2%-იანი შემოსავლიანობით. საქართველოს კაპიტალის ევროობლიგაციები GEOCAP-ით ვაჭრობა დაიხურა ფასით 90.9 (-0.2% წინა კვირასთან შედარებით), 8.3%-იანი შემოსავლიანობით.

საქართველოს ნავთობისა და გაზის კორპორაციის ევროობლიგაციები GEOROG 04/21-ით ვაჭრობა დაიხურა ფასით 100.8 (+0.2% წინა კვირასთან შედარებით), 6.4%-იანი შემოსავლიანობით. საქართველოს რკინიგზის ევროობლიგაცია (GRAIL) ივაჭრებოდა 103.8 ფასად (უცვლელი წინა კვირასთან შედარებით), 6.5%-იანი შემოსავლიანობით.

საქართველოს სუვერენული ევროობლიგაცია (GEORG) დაიხურა ფასით - 105.4 (+0.1% წინა კვირასთან შედარებით), 4.3%-იანი შემოსავლიანობით.

ევროობლიგაციები (შემოსავლიანობა)

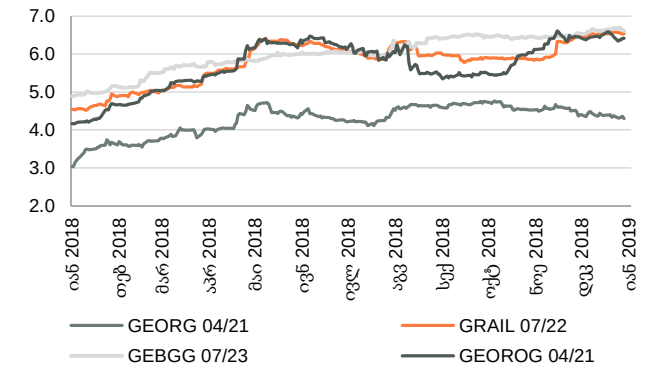

წყარო: ბლუმბერგი

ევროობლიგაციები

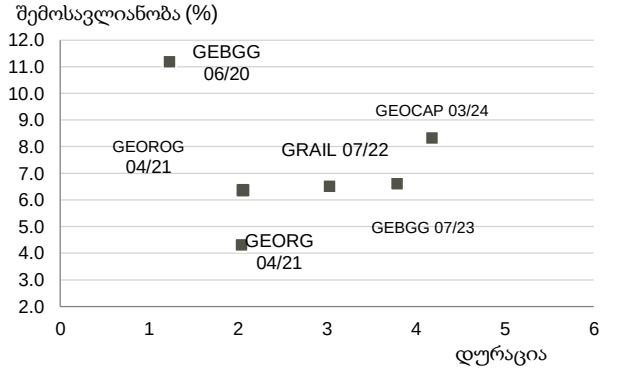

წყარო: ბლუმბერგი

ქართული ობლიგაციების ძირითადი მონაცემები

გამომშვები	მოცულობა, მლნ აშშ $	კუპონი	დაფარვის თარიღი	რეიტინგები (Fitch/S&P/Moody's)	საშუალო ფასი, აშშ $	საშუალო პროცენტი, %	Z-spread, bps
ევროობლიგაციები							
Georgia	500	6.875%	12/04/2021	BB-/BB-/Ba2	105.41	4.31	165.50
GRAIL 07/22	500	7.750%	18/07/2022	B+/B+/-	103.80	6.52	391.68
GEOROG 04/21	250	6.750%	18/04/2021	BB-/B+/-	100.79	6.37	371.26
GEBGG 06/20	500*	11.000%	18/06/2020	BB-/-/Ba2	99.75	11.18	N/A
GEBGG 07/23	350	6.000%	18/07/2023	BB-/-/B2	97.67	6.60	401.87
GEOCAP 03/24	300	6.125%	18/03/2024	-/B+/B2	90.92	8.33	573.84
ადგილობრივი ობლიგაციები							
GWP 12/21	30*	10.50%**	06/12/2021	BB****-/-/-	n/a	n/a	n/a
M2RE 10/19	25	7.500%	07/10/2019	B+/-/-	101.63	5.5	n/a
GLC 08/20	10	7.000%	29/08/2020	B+****/-/-	101.21	6.25	n/a
GLC 06/21	5	6.500%	22/06/2021	B+****/-/-	99.42	6.75	n/a
Nikora 06/19	10	9.000%	28/06/2019	-/-/-	n/a	n/a	n/a
Silknet 08/22	34*	10.50%**	18/08/2022	B+****/-/-	n/a	n/a	n/a
Crystal 12/19	10*	11.50%***	28/12/2019	B/-/-	100.91	11.25	n/a

წყარო: ბლუმბერგი
**GEBGG 06/20, GWP 12/21, Silknet 08/22 და Crystal 12/19 მოცემულია ლარში*
*** მცურავი განაკვეთი (სებ-ის რეფინანსირების განაკვეთს დამატებული 3.5%)*
*** მცურავი განაკვეთი (სებ-ის რეფინანსირების განაკვეთს დამატებული 4.5%)*
***** კომპანიის რეიტინგი*

აღმოსავლეთ ევროპის 10-წლიანი სუვერენული ევროობლიგაციების ძირითადი მონაცემები

გამომშვები	მოცულობა, მლნ აშშ $	კუპონი	დაფარვის თარიღი	რეიტინგები (Fitch/S&P/Moody's)	საშუალო ფასი, აშშ $	საშუალო პროცენტი, %	Z-spread, bps
საქართველო	500	6.875%	12/04/2021	BB-/BB-/Ba2	105.4	4.3	165.5
აზერბაიჯანი	1,250	4.750%	18/03/2024	BB+/-/Ba2	100.6	4.6	202.2
ბულგარეთი	323	5.000%	19/07/2021	BBB-/-/-	112.8	-0.1	N/A
ხორვატია	1,250	3.875%	30/05/2022	BB+/BB+/Ba2	110.8	0.6	62.0
უნგრეთი	3,000	6.375%	29/03/2021	BBB-/BBB-/Baa3	105.7	3.7	100.7
რუმინეთი	2,250	6.750%	07/02/2022	BBB-/BBB-/Baa3	107.8	4.0	140.2
რუსეთი	3,500	5.000%	29/04/2020	BBB-/BBB-/Ba1	102.1	3.3	58.8
თურქეთი	2,000	5.625%	30/03/2021	BB+/-/Ba2	99.5	5.9	320.3

Source: Bloomberg

აქციები

საქართველოს ბანკის ჯგუფის (BGEO LN) აქციები დაიხურა 15.66 ბრიტანულ ფუნტ სტერლინგში (GBP), +13.73% წინა კვირასთან შედარებით და +16.29% გასულ თვესთან შედარებით. ვაჭრობის მოცულობამ 488 ათას აქციაზე მეტი შეადგინა, GBP 13.73 – 15.78 დიაპაზონში. ბოლო 4 კვირის განმავლობაში, საშუალო დღიური ვაჭრობის მოცულობამ 79 ათასი აქცია შეადგინა.

Georgia Capital-ის (CGEO LN) აქციები დაიხურა 10.23 ბრიტანულ ფუნტ სტერლინგში (GBP), -0.66% წინა კვირასთან შედარებით და +2.30% გასულ თვესთან შედარებით. ვაჭრობის მოცულობამ 162 ათას აქციაზე მეტი შეადგინა, GBP 10.01 – 10.35 დიაპაზონში. ბოლო 4 კვირის განმავლობაში, საშუალო დღიური ვაჭრობის მოცულობამ 21 ათასი აქცია შეადგინა.

თიბისი ბანკის ჯგუფის (TBCG LN) აქციები დაიხურა 14.56 ბრიტანულ ფუნტ სტერლინგში (-1.22% წინა კვირასთან შედარებით და +3.56% წინა თვესთან შედარებით). ვაჭრობის მოცულობამ 122 ათასს გადააჭარბა, GBP 13.86 – 15.14 დიაპაზონში. ბოლო 4 კვირის განმავლობაში, საშუალო დღიური ვაჭრობის მოცულობამ 28 ათასი აქცია შეადგინა.

საქართველოს ჯანდაცვის ჯგუფის (GHG LN) აქციები დაიხურა 1.96 ბრიტანულ ფუნტ სტერლინგში (+2.89% წინა კვირასთან შედარებით და -10.91% წინა თვესთან შედარებით). ვაჭრობის მოცულობამ 157 ათას აქციაზე მეტი შეადგინა, GBP 1.85 – 2.01 დიაპაზონში. ბოლო 4 კვირის განმავლობაში საშუალო დღიური ვაჭრობის მოცულობამ 19 ათასი აქცია შეადგინა.

აღმოსავლეთ ევროპის ბანკები

	კოდი	აქციის ფასი, აშშ $	კაპიტალიზაცია, მლნ აშშ $	1თვე, ცვლ.	3თვე, ცვლ.	6თვე, ცვლ.	წლის დასაწ. ცვლ.	წ/წ ცვლ.
Bank of Georgia	BGEO	15.662*	990	16.0%	-6.9%	-16.8%	13.7%	-40.1%
TBC	TBC	14.56*	1,016	4.7%	-12.5%	-16.4%	-4.3%	-14.4%
Halyk Bank	HSBK	10.40	3,056	-1.0%	-5.9%	-10.7%	0.5%	-13.7%
VTB Bank	VTBR	1.18	7,614	-0.9%	-7.7%	-24.9%	6.0%	-40.0%
Vozrozhdenie	VZRZ	7.12	169	-0.5%	3.7%	13.3%	3.9%	-19.0%
Sberbank	SBER	11.84	63,897	1.6%	3.5%	-22.3%	8.0%	-35.1%

წყარო: ბლუმბერგი
**BGEO და TBC აქციების ფასი მოცემულია ბრიტანულ ფუნტ სტერლინგში*

ინვესტიციების მართვის შესადარი კომპანიები

	კოდი	აქციის ფასი, აშშ $	კაპიტალიზაცია, მლნ აშშ $	1თვე, ცვლ.	3თვე, ცვლ.	6თვე, ცვლ.	წლის დასაწ. ცვლ.	წ/წ ცვლ.
Georgia Capital	CGEO	10.232*	502	-2.6%	-9.9%	-0.7%	0.2%	N/A
Creades	CREDA	29.68	243	3.9%	1.4%	-4.5%	6.0%	-25.7%
CIE du Bois	COMB	436.35	735	4.5%	-1.8%	-4.9%	1.1%	-1.0%
Tinc Comm	TINC	13.66	373	2.7%	-3.2%	-4.7%	1.1%	-9.9%
Edify	EDIFY	59.71	290	-2.3%	-13.3%	-16.3%	-1.6%	-13.0%

წყარო: ბლუმბერგი
**CGEO აქციის ფასი მოცემულია ბრიტანულ ფუნტ სტერლინგში*

ჯანდაცვის სექტორის შესადარი კომპანიები

	კოდი	აქციის ფასი, აშშ $	კაპიტალიზაცია, მლნ აშშ $	1თვე, ცვლ.	3თვე, ცვლ.	6თვე, ცვლ.	წლის დასაწ. ცვლ.	წ/წ ცვლ.
GHG	GHG	1.96*	332	-10.9%	-8.8%	-27.1%	-3.9%	-44.0%
Mouwasat	MOUWASAT	21.14	2,114	1.7%	4.9%	-15.8%	-1.5%	3.2%
Fortis	FORH	1.99	1,500	-4.7%	11.2%	-0.9%	-1.4%	-14.9%
Raffles	RFMD	0.86	1,542	2.5%	11.5%	15.7%	6.3%	6.6%
IHH	IHH	1.40	12,272	6.7%	16.4%	-4.4%	7.3%	-5.0%
Bangkok Chain	BCH	0.51	1,273	-12.7%	-11.4%	8.3%	-0.5%	4.0%
Netcare	NTC	1.98	2,906	8.0%	20.8%	-4.8%	7.5%	3.6%

წყარო: ბლუმბერგი
**GHG აქციის ფასი მოცემულია ბრიტანულ ფუნტ სტერლინგში*

საქართველოს ბანკის ჯგუფი (BGEO LN)

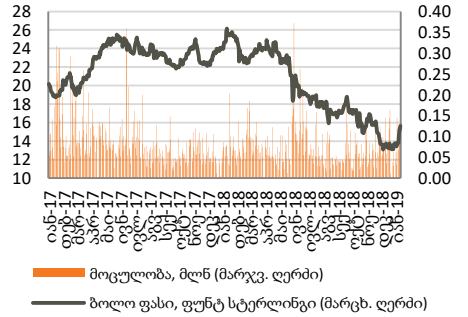

წყარო: ბლუმბერგი

საქართველოს კაპიტალი (CGEO LN)

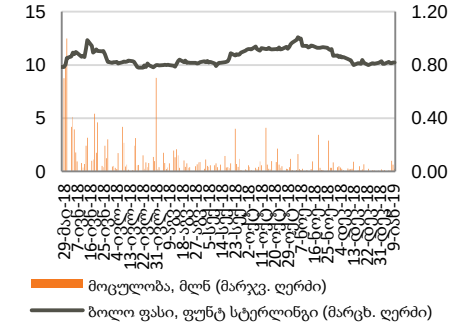

წყარო: ბლუმბერგი

თიბისი ბანკის ჯგუფი (TBCG LN)

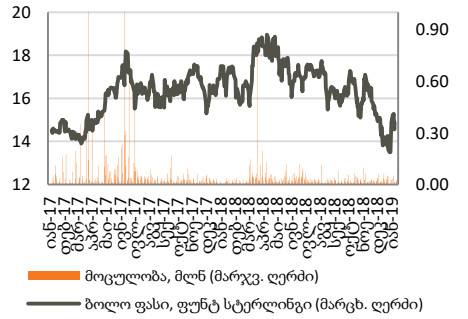

წყარო: ბლუმბერგი

საქართველოს ჯანდაცვის ჯგუფი (GHG LN)

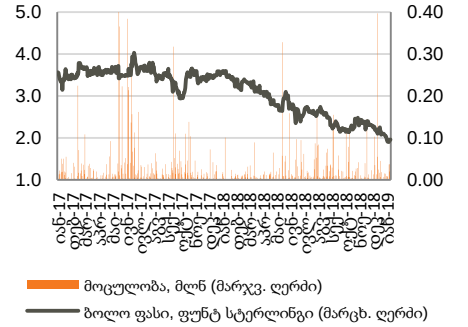

წყარო: ბლუმბერგი

მნიშვნელოვანი შეტყობინება

ეს დოკუმენტი მკაცრად კონფიდენციალურია და მომზადებულია სს "გალტ ენდ თაგარტის" ("Galt & Taggart") მიერ, რომელიც არის სს საქართველოს ბანკის ჯგუფის ("ჯგუფი") წევრი, მხოლოდ საინფორმაციო მიზნებისთვის და მასში ნახსენები კომპანიებისგან დამოუკიდებლად. ეს დოკუმენტი არ წარმოადგენს რაიმეს ნაწილს და არ უნდა იქნას განხილული, როგორც შეთავაზება ან კლიენტების მოზიდვა ან მოწვევა რაიმე აქტივების ყიდვისთვის ან გაყიდვისთვის, ან გამოწერისთვის და ამ დოკუმენტის არცერთი ნაწილი არ ქმნის საფუძველს კონტრაქტისთვის ან ვალდებულებისთვის და არ შეიძლება განხილული იყოს, როგორც რეკომენდაცია რაიმე მსგავსი ქმედებისთვის.

გალტ ენდ თაგარტი უფლებამოსილია აწარმოოს პროფესიონალური აქტივობა საქართველოს ბაზარზე. ამ დოკუმენტის ცირკულირება გარკვეული იურისდიქციების ფარგლებში შეიძლება აკრძალული იყოს კანონით. პირებს, რომელთა მფლობელობაშიც ეს დოკუმენტი აღმოჩნდება, გალტ ენდ თაგარტისგან მოეთხოვებათ დაიცვან ყველა ის შეზღუდვა, რომელიც მოქმედებს მათ მიმართ. ეს დოკუმენტი არ არის განზრახული გავრცელებისთვის, პირდაპირ ან ირიბად, ან გამოყენებისთვის ნებისმიერი პირის ან ორგანიზაციის მიერ, რომელიც არის რაიმე ადგილის, სახელმწიფოს ან სხვა რაიმე იურისდიქციის მკვიდრი ან მოქალაქე, სადაც ამგვარი გავრცელება, პუბლიკაცია, ხელმისაწვდომობა ან გამოყენება კანონის ან რეგულაციის საწინააღმდეგო იქნებოდა ან რომელიც მოითხოვდა რეგისტრაციას ან ლიცენზირებას ამგვარი იურისდიქციის ფარგლებში.

ინვესტიციები (ან მოკლევადიანი გარიგებები) განვითარებად ბაზრებზე დაკავშირებულია მნიშვნელოვან რისკთან და მერყევობასთან და შეიძლება არ იყოს ყველასთვის შესაფერისი. ამ დოკუმენტის მიმღებმა პირებმა უნდა მიიღონ საკუთარი საინვესტიციო გადაწყვეტილებები, რომლებიც მათ მიაჩნიათ სწორად, მათ საკუთარ ამოცანებსა და ფინანსურ მდგომარეობაზე დაყრდნობით. ამ პროცესში ამგვარი მიმღები პირები დარწმუნებული უნდა იყვნენ თავიანთ ქმედებებში, როცა ახორციელებენ რისკების შეფასებას, რომლებიც დამახასიათებელია განვითარებად ბაზრებზე ინვესტირებისთვის, მათ შორის პოტენციური პოლიტიკური და ეკონომიკური არასტაბილურობა, სხვა პოლიტიკური რისკები, კერძოდ, ცვლილებები კანონებში და ტარიფებში, აქტივების ნაციონალიზაცია და ვალუტის გაცვლითი კურსის რისკი.

გალტ ენდ თაგარტის ან ჯგუფის რომელიმე წევრის ან მათი დირექტორების, თანამშრომლების, ფილიალების, მრჩევლების ან აგენტების, ან რომელიმე სხვა პირის მიერ არ მომხდარა რაიმე რწმუნების, გარანტიის ან ვალდებულების წარდგენა ან აღება, აშკარად გამოხატულის ან ნაგულისხმევის, და ამ დოკუმენტს არ აქვს პრეტენზია მასში არსებული ინფორმაციის უტყუარობაზე, სისწორეზე და ამომწურავობაზე (და იმაზე, რომ რაიმე ინფორმაცია არ არის გამოტოვებული ამ დოკუმენტიდან) და არ შეიძლება მასზე დაყრდნობა. ეს დოკუმენტი არ უნდა განიხილებოდეს, როგორც ბაზრების, ინდუსტრიების და/ან კომპანიების სრული აღწერა, რომლებიც მასში არის ნახსენები. ამ დოკუმენტის არცერთი ნაწილი არ წარმოადგენს სამართლებრივ, საინვესტიციო, ბიზნეს ან საგადასახადო რჩევას, წარსულის ან მომავლის მიმართ, გალტ ენდ თაგარტის ან ჯგუფის რომელიმე წევრის ან მათი დირექტორების, თანამშრომლების, ფილიალების, მრჩევლების ან აგენტების მხრიდან. დოკუმენტის მიმღებებს მოეთხოვებათ ჩაატარონ მათი საკუთარი დამოუკიდებელი კვლევა და შეფასება ამ დოკუმენტში განხილულ საკითხებთან დაკავშირებით. ნებისმიერი საინვესტიციო გადაწყვეტილება მიღებული უნდა იქნას მხოლოდ ინვესტორის პირადი შეხედულებით. კანონის თანახმად, გალტ ენდ თაგარტი ან ჯგუფის რომელიმე წევრი ან მათი დირექტორები, თანამშრომლები, ფილიალები, მრჩევლები ან აგენტები პასუხისმგებლობას არ იღებენ ნებისმიერ ვალდებულებაზე რაიმე ზიანის ან ზარალის მიმართ, რომელიც შეიძლება წარმოიქმნას, პირდაპირ ან ირიბად, ამ დოკუმენტის ან მისი შინაარსის რაიმე გამოყენების შედეგად, ან რაიმენაირად უკავშირდებოდეს ამ დოკუმენტს, ან რაიმე ქმედების, ან უმოქმედობის შედეგად რომელიმე მხარის მიერ, ამ დოკუმენტის საფუძველზე.

ამ დოკუმენტში არსებული ინფორმაცია ექვემდებარება შემოწმებას, სრულყოფას და ცვლილებას შეტყობინების გარეშე და გალტ ენდ თაგარტს არ აქვს რაიმე ვალდებულება ამ დოკუმენტში არსებული ინფორმაციის განახლების ან აქტუალურობის შენარჩუნების მიმართ. ამ დოკუმენტის მიწოდება არც ერთ შემთხვევაში არ ნიშნავს იმას, რომ არ მომხდარა ინფორმაციის ცვლილება ამ დოკუმენტის თარიღის შემდგომ ან იმ თარიღის შემდგომ, როდესაც ეს დოკუმენტი უკანასკნელად განახლდა, ან რომ ამ დოკუმენტში მოცემული ინფორმაცია უტყუარია რაიმე პერიოდისთვის იმ თარიღის შემდეგ, როდესაც მისი მიწოდება მოხდა, ან, თუ განსხვავებულია, ამ დოკუმენტში მითითებული თარიღის შემდეგ. გალტ ენდ თაგარტის ან ჯგუფის რომელიმე წევრის ან მათი დირექტორების, თანამშრომლების, ფილიალების, მრჩევლების ან აგენტების მიერ არ გაცემული რაიმე რწმუნება ან გარანტია, აშკარად გამოხატული ან ნაგულისხმევი ამ ინფორმაციის სისწორესთან და ამომწურავობასთან დაკავშირებით.

ამ დოკუმენტში მოწოდებული ინფორმაცია და გამოთქმული მოსაზრებები ემყარება ინფორმაციას, რომელიც ხელმისაწვდომი იყო გამოცემის თარიღისთვის და წარმოადგენს მხოლოდ გალტ ენდ თაგარტის შიდა კვლევის ნაწილს. მოსაზრებები, პროგნოზები და შეფასებები, რომლებიც მოცემულია მასში, მიღებულია მესამე მხარის წყაროებიდან, რომლებიც მიჩნეულია სანდოდ და კეთილსინდისიერად, და შეიძლება შეიცვალოს შეტყობინების გარეშე. მესამე მხარის პუბლიკაციები, კვლევები და გამოკითხვები ზოგადად აჩვენებს, რომ ამ დოკუმენტში მოცემული ინფორმაცია მიღებულია წყაროებიდან, რომლებიც მიჩნეულია სანდოდ, მაგრამ არ არსებობს ამ მონაცემების სისწორის და ამომწურავობის გარანტია. შესაბამისად, არ შეიძლება დაყრდნობა ნებისმიერ იმ მონაცემზე, რომელიც მოცემულია ამ დოკუმენტში. არც გალტ ენდ თაგარტი, არც ჯგუფის რომელიმე წევრი, ან მათი დირექტორები, თანამშრომლები, ფილიალები, მრჩევლები ან აგენტები არ გასცემენ რაიმე რწმუნებას ან გარანტიას, აშკარად გამოხატულს ან ნაგულისხმევს, ამ დოკუმენტის სარგებლიანობაზე მომავალი საქმიანობის პროგნოზირების საკითხში, ან რომელიმე ფასიანი ქაღალდის ან აქტივის მიმდინარე ან მომავალი ღირებულების შეფასებაში.

გალტ ენდ თაგარტს და ჯგუფის ნებისმიერ წევრს შეიძლება ჰქონდეს ბიზნესი ან ცდილობდეს ბიზნეს-ურთიერთობის დამყარებას კომპანიებთან, რომლებიც მოცულნი არიან ამ კვლევით. შედეგად, ინვესტორებმა უნდა იცოდნენ ინტერესთა პოტენციური კონფლიქტის შესახებ, რომელსაც შეუძლია გავლენა მოახდინოს ამ დოკუმენტში არსებული ინფორმაციის ობიექტურობაზე.

ეს დოკუმენტი კონფიდენციალურია გალტ ენდ თაგარტის კლიენტებისთვის და კვლევითი მასალების გამომწერებისთვის. ამ დოკუმენტის ან მისი ნებისმიერი ნაწილის უნებართვო კოპირება, გავრცელება, პუბლიკაცია ან განმეორებითი გადაცემა რაიმე მედიით ან რაიმე ფორმით ნებისმიერი მიზნისთვის მკაცრად აკრძალულია.

ამ დოკუმენტის მიმღები პირები პასუხისმგებელნი არიან ვირუსების და სხვა დესტრუქციული მოვლენებისგან დაცვაზე. ელექტრონული გადაცემის მიღება ხდება მიმღები პირის საკუთარი რისკის ხარჯზე და წარმოადგენს მის პასუხისმგებლობას, მიიღოს ზომები, რომ ვირუსებისგან და სხვა დესტრუქციული მოვლენებისგან უზრუნველყოს დაცვა.

გალტ ენდ თაგარტი
მისამართი: აღმაშენებლის გამზირი 79, თბილისი, 0102, საქართველო
ტელ: + (995) 32 2401 111
ელ. ფოსტა: gt@gt.ge