კვირის მიმოხილვა

ეკონომიკა

ეკონომიკური ზრდა: საქსტატის მონაცემებით, 2017 წლის მე-3-ე კვარტალში მშპ-ს რეალური ზრდა 4.4%-ი იყო. ამასთან, მე-3-ე კვარტალში ეკონომიკის სექტორებიდან ყველაზე სწარაფად გაიზარდა სასტუმროები და რესტორნები (+12.6%), სამთომოპოვებითი მრეწველობა (+10.6%), მშენებლობა (+9.3%) და ვაჭრობა (+9.3% წ/წ), ხოლო კლება დაფიქსირდა სოფლის მეურნეობაში (-2.8%). მშპ-ს სტრუქტურაში ყველაზე დიდი წილი ეკავა ვაჭრობის (18.7%), მრეწველობის (17.0%) და ტრანსპორტისა და კავშირგაბმულობის (10.7%) სექტორებს.

საგარეო ვაჭრობა: საქსტატის მონაცემებით, 2017 წლის ნოემბერში ექსპორტი წლიურად 8.2%-ით გაიზარდა და 236.7 მლნ აშშ დოლარი შეადგინა, იმპორტი კი 757.8 მლნ აშშ დოლარს (+16.9% წ/წ) გაუტოლდა. შედეგად, სავაჭრო დეფიციტი 21.4%-ით გაიზარდა და 521.0 მლნ აშშ დოლარი შეადგინა. ჯამურად, 2017 წლის პირველ თერთმეტ თვეში სავაჭრო დეფიციტი 1.2%-ით გაიზარდა და 4.7 მლრდ აშშ დოლარი შეადგინა, საიდანაც იმპორტი გაიზარდა 8.8%-ით 7.1 მლრდ აშშ დოლარამდე, ხოლო ექსპორტი 27.0%-ით გაიზარდა და 2.4 მლრდ აშშ დოლარი შეადგინა.
2017 წლის ნოემბერში 5 უმსხვილესი საექსპორტო საქონელი იყო: ფეროშენადნობები (+36.8% წ/წ), სპილენძი (+32.0% წ/წ), ავტომობილები (+68.2% წ/წ), ღვინო (+32.9% წ/წ) და ალკოჰოლურუი სასმელები (+28.2% წ/წ).
2017 წლის ნოემბერში 5 უმსხვილესი საიმპორტო საქონელი იყო: ნავთობი (+14.4% წ/წ), თვითმფრინავები (43.5 მლნ აშშ დოლარი, რომელიც ერთჯერადად განხორციელდა), აირები (+8.7% წ/წ), სპილენძი (+99.3% წ/წ) და ავტომობილები (-11.7% წ/წ).

მწარმოებელთა ფასების ინდექსი: საქსტატის მონაცემებით, 2017 წლის ნოემბერში წინა თვესთან შედარებით მწარმოებელთა ფასები 4.3%-ით გაიზარდა. თვის ინდექსის ფორმირებაზე ძირითადი ზეგავლენა იქონია დამამუშავებელი მრეწველობის სექციის ფასების 4.8%-იანმა ზრდამ. წლიურად, მწარმოებელთა ფასების ინდექსი 14.9%-ით გაიზარდა. ნოემბერში ინდექსის ფორმირებაზე ძირითადი ზეგავლენა იქონია ფასების ცვლილებამ შემდეგ სექციებში: დამამუშავებელი მრეწველობა (+15.1%), ელექტროენერგია, აირი და წყლის წარმოება (+11.5%) და სამთომოპოვებითი მრეწველობა (+20.1%).

საქონლის ექსპორტი, 11M17

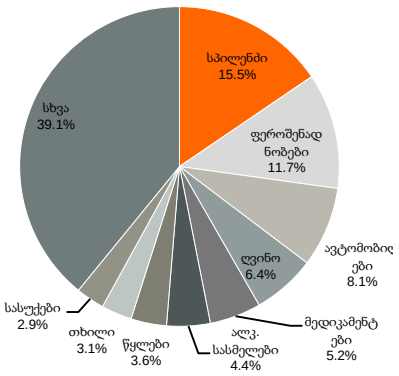

საქონლის იმპორტი, 11M17

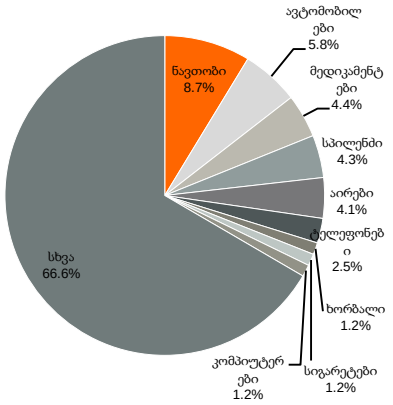

წყარო: საქსტატი

ეკონომიკური ინდიკატორები

	11M17	2016	2015
მშპ (%-ლი ცვლილება)	4.9%(1)	2.8%	2.9%
მშპ ერთ სულზე (ppp)	...	10,044	9,601
მშპ ერთ სულზე (აშშ $)	...	3,865	3,767
მოსახლეობა (მლნ)	3.7	3.7	3.7
ინფლაცია, პერიოდის ბოლო	6.9%	1.8%	4.9%
მთლიანი რეზერვები (მლრდ აშშ $)	3.0	2.8	2.5
მიმდინარე ანგარიშის დეფიციტი (მშპ-ს %)	9.3%(2)	12.8%	12.0%
ფისკალური დეფიციტი (მშპ-ს %)	...	4.1%	3.7%
სახელმწიფო ვალი (მშპ-ს %)	...	44.6%	41.4%

წყარო: ოფიციალური მონაცემები
1)2017 წლის პირველი ათი თვის მდგომარეობით
2)2017 წლის პირველი ნახევრის მდგომარეობით

მშპ-ს რეალური ზრდა, %

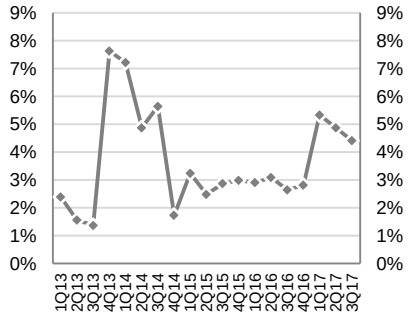

წყარო: საქსტატი

საერთაშორისო რეიტინგები, 2017-18

- ბიზნესის კეთების სიმარტივე №9 (საუკეთესო 10-ეული)
- ეკონომიკური თავისუფლების ინდექსი №13 (ძირითადად თავისუფალი)
- გლობალური კონკურენტუნარიანობის ინდექსი №67

წყარო: მსოფლიო ბანკი, Heritage Foundation და მსოფლიო ეკონომიკური ფორუმი

საქართველოს სუვერენული საკრედიტო რეიტინგი

STANDARD & POOR'S	MOODY'S INVESTORS SERVICE	FitchRatings
BB-	Ba2	BB-
სტაბილური დადასტურებული ნოემბერი-2016	სტაბილური დადასტურებული სექტემბერი-2017	სტაბილური დადასტურებული სექტემბერი-2017

წყარო: სარეიტინგო საგენტოები

გთხოვთ იხილოთ მნიშვნელოვანი შეტყობინება დოკუმენტის ბოლო გვერდზე.

ფულადი ბაზარი

რეფინანსირების სესხები: საქართველოს ეროვნულმა ბანკმა გასულ კვირას 1,280 მლნ ლარის (506.3 მლნ აშშ დოლარი) ღირებულების 7-დღიანი რეფინანსირების სესხები გასცა.

საქართველოს ფინანსთა სამინისტროს სახაზინო ვალდებულებები: უახლოესი აუქციონი დაგეგმილია 2017 წლის 27 დეკემბერს სადაც 5-წლიანი 12 მლნ ლარის ნომინალური ღირებულების სახაზინო ობლიგაციები გაიყიდება.

სახაზინო ფასიანი ქაღალდების შემოსავლიანობის მრუდი

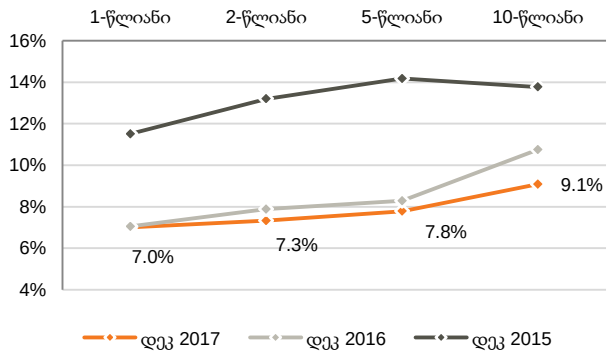

წყარო: სებ
**შენიშვნა: ბოლო აუქციონის მონაცემი.*

სადეპოზიტო სერტიფიკატები (საშუალო შეწონილი განაკვეთი)

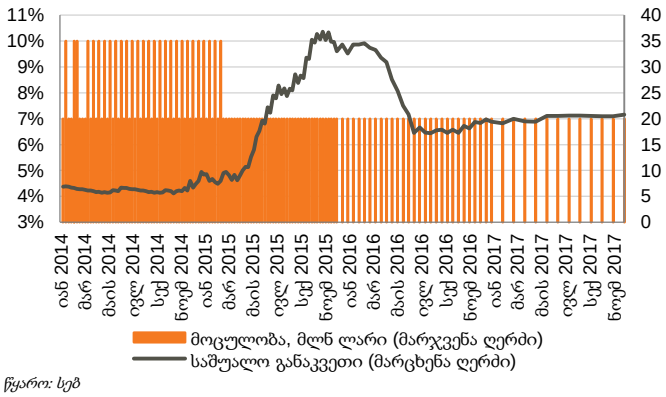

წყარო: სებ

მონეტარული პოლიტიკის განაკვეთი

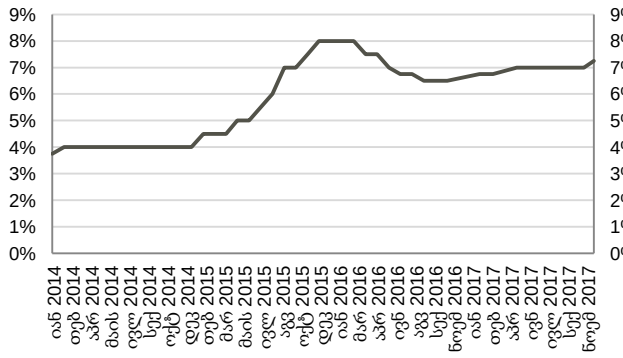

წყარო: სებ

ნომინალური და რეალური ეფექტური გაცვლითი კურსები

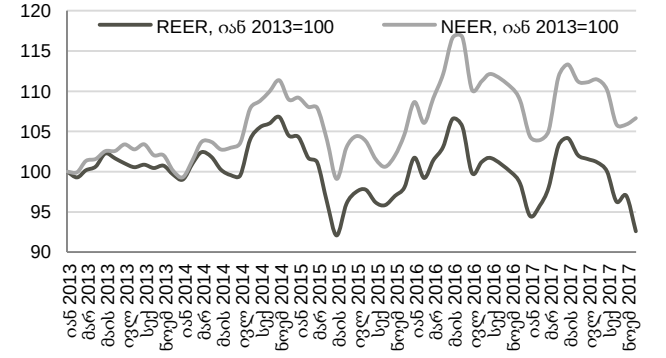

წყარო: სებ
შენიშვნა: ინდექსის ზრდა ნიშნავს გაცვლითი კურსის გამყარებას, ხოლო კლება - გაცვლითი კურსის გაუფასურებას

ობლიგაციები

კორპორატიული ევროობლიგაციები: საქართველოს ბანკის ჯგუფის ევროობლიგაცია (BGEOLN) დაიხურა 5.0%-იანი შემოსავლიანობით, ფასით - 104.6 (უცვლელი წინა კვირასთან შედარებით). საქართველოს ბანკის ლარში დენომინირებული ევროობლიგაცია GEBGG 06/20-ით ვაჭრობა დაიხურა ფასით 100.5 (უცვლელი წინა კვირასთან შედარებით), 10.8%-იანი შემოსავლიანობით.

საქართველოს ნავთობისა და გაზის კორპორაციის ევროობლიგაციები GEOROG 04/21-ით ვაჭრობა დაიხურა ფასით 107.6 (-0.1% წინა კვირასთან შედარებით), 4.3%-იანი შემოსავლიანობით. საქართველოს რკინიგზის ევროობლიგაცია (GRAIL) ივაჭრებოდა 112.4 ფასად (უცვლელი წინა კვირასთან შედარებით), 4.7%-იანი შემოსავლიანობით,

საქართველოს სუვერენული ევროობლიგაცია (GEORG) დაიხურა ფასით - 112.3 (-0.1% წინა კვირასთან შედარებით), 2.9%-იანი შემოსავლიანობით.

ევროობლიგაციები (შემოსავლიანობა %)

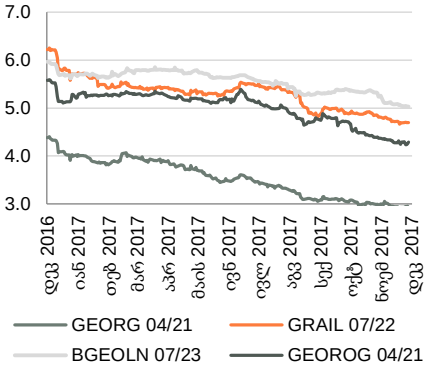

წყარო: ბლუმბერგი

	Local bonds					Eurobonds				
	GWP 12/21	M2RE 10/19	Nikora 03/18	Nikora 06/19	GLC 08/20	GEBGG 06/20	GEOROG 04/21	BGEOLN 07/23	GEORG 04/21	GRAIL 07/22
მოცულობა მლნ აშშ $	30*	25.0	5.0	10.0	10.0	500*	250	350	500	500
გამოშვების თარიღი	12/16	10/16	03/16	08/17	8/17	06-17	04/16	07/16	04/11	07/12
დაფარვის თარიღი	12/21	10/19	03/18	06/19	8/20	06-20	04/21	07/23	04/21	07/22
კუპონი, %	10.50**	7.5	11.0	9.0	7.00	11.0	6.750	6.000	6.875	7.750
Fitch/S&P/ Moody's	BB-/-/-	-/-/-	-/-/-	-/-/-	n/a	BB-/-/Ba2	BB-/B+/-	BB-/-/B1	BB-/BB-/Ba2	B+/B+/-
საშუალო ფასი, აშშ $	n/a	101.4	101.1	101.1	101.72	100.5	107.6	104.6	112.3	112.4
საშუალო პროცენტი %	n/a	7.00%	8.5%	8.5%	6.50%	10.8	4.3	5.0	2.9	4.7
Z-spread, bps	n/a	n/a	n/a	n/a	n/a	346.1	208.1	71.2	241.2	272.6

წყარო: ბლუმბერგი
**GWP 12/21 და GEBGG 06/20 მოცემულია ლარში*
*** მცურავი განაკვეთი (სებ-ის რეფინანსირების განაკვეთის დამატებული 3.5%)*

Georgian Eurobond universe

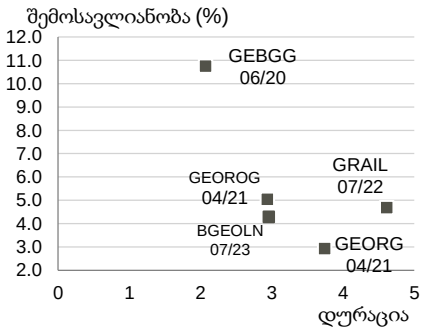

წყარო: ბლუმბერგი

აღმოსავლეთ ევროპის 10-წლიანი სუვერენული ევროობლიგაციების ძირითადი მონაცემები

ქვეყანა	მოცულობა, მლნ აშშ $	კუპონი, %	დაფარვის თარიღი	რეიტინგები (Fitch/S&P/Moody's)	საშუალო ფასი, აშშ $	საშუალო პროცენტი, %	Z-spread, bps
საქართველო	500	6.875%	12/04/2021	BB-/BB-/Ba2	112.3	2.9	71.2
აზერბაიჯანი	1,250	4.750%	18/03/2024	BB+/BB+/Ba1	103.3	4.1	181.3
ბულგარეთი	323	5.000%	19/07/2021	BBB-/BB+/Baa2	117.7	0.0	-35.0
ხორვატია	1,250	3.875%	30/05/2022	BB/BB/Ba2	112.1	1.1	85.9
უნგრეთი	3,000	6.375%	29/03/2021	BBB-/BBB-/Baa3	111.2	2.7	53.8
რუმინეთი	2,250	6.750%	07/02/2022	BBB-/BBB-/Baa3	114.8	2.9	65.4
რუსეთი	3,500	5.000%	29/04/2020	BBB-/BB+/Ba1	105.2	2.7	56.4
თურქეთი	2,000	5.625%	30/03/2021	BB+/BB/Ba1	105.4	3.9	165.0

წყარო: ბლუმბერგი

აქციები

BGEO ჯგუფის (BGEO LN) აქციები დაიხურა 35.17 ბრიტანულ ფუნტ სტერლინგში (GBP), +3.80% წინა კვირასთან შედარებით და +6.58% გასულ თვესთან შედარებით. ვაჭრობის მოცულობამ 198 ათას აქციაზე მეტი შეადგინა, GBP 34.56 – 35.45 დიაპაზონში. ბოლო 4 კვირის განმავლობაში, საშუალო დღიური ვაჭრობის მოცულობამ 52 ათასი აქცია შეადგინა. FTSE 250 ინდექსი, რომელშიც BGEO შედის, წინა კვირასთან მოიმატა 2.16%-ით ხოლო წინა თვესთან დაიკლო 2.33%-ით. ნავაჭრი აქციების მოცულობამ კომპანიის საბაზრო კაპიტალიზაციის 0.50% შეადგინა.

თიბისი ბანკის ჯგუფის (TBCG LN) აქციები დაიხურა 16.90 ბრიტანულ ფუნტ სტერლინგში (+2.92% წინა კვირასთან შედარებით და +2.99% წინა თვესთან შედარებით). ვაჭრობის მოცულობამ 83 ათასს გადააჭარბა, GBP 16.14 – 17.00 დიაპაზონში. ბოლო 4 კვირის განმავლობაში, საშუალო დღიური ვაჭრობის მოცულობამ 24 ათასი აქცია შეადგინა.

საქართველოს ჯანდაცვის ჯგუფის (GHG LN) აქციები დაიხურა 3.59 ბრიტანულ ფუნტ სტერლინგში (+2.57% წინა კვირასთან შედარებით და +3.76% წინა თვესთან შედარებით). ვაჭრობის მოცულობამ 79 ათას აქციაზე მეტი შეადგინა, GBP 3.40 – 3.60 დიაპაზონში. ბოლო 4 კვირის განმავლობაში საშუალო დღიური ვაჭრობის მოცულობამ 13 ათასი აქცია შეადგინა. მოცემულ კვირაში ნავაჭრი აქციების მოცულობამ კომპანიის საბაზრო კაპიტალიზაციის 0.06% შეადგინა.

BGEO ჯგუფი (BGEO LN)

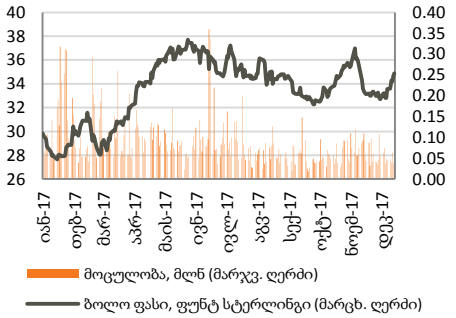

წყარო: ბლუმბერგი

თიბისი ბანკის ჯგუფი (TBCG LN)

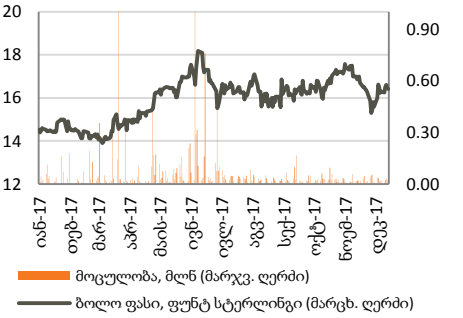

წყარო: ბლუმბერგი

საქართველოს ჯანდაცვის ჯგუფი (GHG LN)

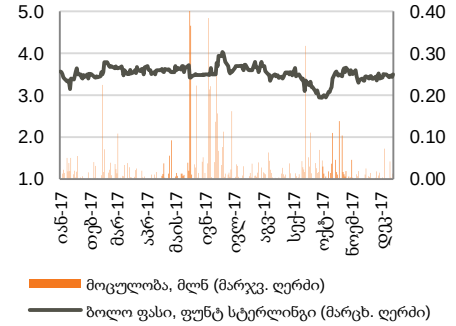

წყარო: ბლუმბერგი

აღმოსავლეთ ევროპის ბანკები

	კოდი	აქციის ფასი, აშშ $	კაპიტალიზაცია, მლნ აშშ $	1თვე, ცვლ.	3თვე, ცვლ.	6თვე, ცვლ.	წლის დას-დან, ცვლ.	წ/წ ცვლ.
BGEO	BGEO	35.17*	1,830	6.6%	5.8%	-1.0%	16.9%	11.3%
TBC	TBC	16.90*	1,158	3.0%	0.6%	-4.4%	13.1%	9.5%
Halyk Bank	HSBK	9.67	2,658	2.3%	2.0%	17.6%	61.4%	54.7%
KKB	KKB	0.68	712	0.0%	0.0%	4.6%	-52.9%	-48.9%
VTB Bank	VTBR	1.76	11,418	-6.5%	-19.2%	-17.6%	-26.2%	-23.6%
Vozrozhdenie Bank	VZRZ	9.83	233	-1.5%	-3.9%	-23.4%	-19.7%	-14.0%
Sberbank	SBER	16.72	90,233	3.7%	21.2%	66.1%	44.4%	44.4%

წყარო: ბლუმბერგი
**BGEO და TBC აქციების ფასი მოცემულია ბრიტანულ ფუნტ სტერლინგში*

ჯანდაცვის სექტორის შესადარი კომპანიები

	კოდი	აქციის ფასი, აშშ $	კაპიტალიზაცია, მლნ აშშ $	1თვე, ცვლ.	3თვე, ცვლ.	6თვე, ცვლ.	წლის დას-დან, ცვლ.	წ/წ ცვლ.
GHG*	GHG	3.59*	614	3.8%	4.5%	-5.4%	-2.0%	-7.3%
Mouwasat	MOUWASAT	41.19	2,060	-6.4%	-3.5%	4.5%	4.6%	3.8%
Fortis	FORH	2.12	1,098	-1.4%	-9.4%	-30.8%	-20.4%	-22.2%
Raffles	RFMD	0.80	1,418	-3.8%	-2.0%	-18.5%	-19.0%	-18.9%
IHH	IHH	1.42	11,736	5.6%	-0.5%	1.3%	0.6%	-0.1%
Bangkok Chain	BCH	0.48	1,204	-2.2%	6.5%	19.7%	17.0%	20.8%
Netcare	NTC	1.71	2,515	4.7%	-3.0%	-11.6%	-26.2%	-22.2%

წყარო: ბლუმბერგი
**GHG აქციის ფასი მოცემულია ბრიტანულ ფუნტ სტერლინგში*

მნიშვნელოვანი შეტყობინება

ეს დოკუმენტი მკაცრად კონფიდენციალურია და მომზადებულია სს "გალტ ენდ თაგარტის" ("Galt & Taggart") მიერ, რომელიც არის სს საქართველოს ბანკის ჯგუფის ("ჯგუფი") წევრი, მხოლოდ საინფორმაციო მიზნებისთვის და მასში ნახსენები კომპანიებისგან დამოუკიდებლად. ეს დოკუმენტი არ წარმოადგენს რაიმეს ნაწილს და არ უნდა იქნას განხილული, როგორც შეთავაზება ან კლიენტების მოზიდვა ან მოწვევა რაიმე აქტივების ყიდვისთვის ან გაყიდვისთვის, ან გამოწერისთვის და ამ დოკუმენტის არცერთი ნაწილი არ ქმნის საფუძველს კონტრაქტისთვის ან ვალდებულებისთვის და არ შეიძლება განხილული იყოს, როგორც რეკომენდაცია რაიმე მსგავსი ქმედებისთვის.

გალტ ენდ თაგარტი უფლებამოსილია აწარმოოს პროფესიონალური აქტივობა საქართველოს ბაზარზე. ამ დოკუმენტის ცირკულირება გარკვეული იურისდიქციების ფარგლებში შეიძლება აკრძალული იყოს კანონით. პირებს, რომელთა მფლობელობაშიც ეს დოკუმენტი აღმოჩნდება, გალტ ენდ თაგარტისგან მოეთხოვებათ დაიცვან ყველა ის შეზღუდვა, რომელიც მოქმედებს მათ მიმართ. ეს დოკუმენტი არ არის განზრახული გავრცელებისთვის, პირდაპირ ან ირიბად, ან გამოყენებისთვის ნებისმიერი პირის ან ორგანიზაციის მიერ, რომელიც არის რაიმე ადგილის, სახელმწიფოს ან სხვა რაიმე იურისდიქციის მკვიდრი ან მოქალაქე, სადაც ამგვარი გავრცელება, პუბლიკაცია, ხელმისაწვდომობა ან გამოყენება კანონის ან რეგულაციის საწინააღმდეგო იქნებოდა ან რომელიც მოითხოვდა რეგისტრაციას ან ლიცენზირებას ამგვარი იურისდიქციის ფარგლებში.

ინვესტიციები (ან მოკლევადიანი გარიგებები) განვითარებად ბაზრებზე დაკავშირებულია მნიშვნელოვან რისკთან და მერყევობასთან და შეიძლება არ იყოს ყველასთვის შესაფერისი. ამ დოკუმენტის მიმღებმა პირებმა უნდა მიიღონ საკუთარი საინვესტიციო გადაწყვეტილებები, რომლებიც მათ მიაჩნიათ სწორად, მათ საკუთარ ამოცანებსა და ფინანსურ მდგომარეობაზე დაყრდნობით. ამ პროცესში ამგვარი მიმღები პირები დარწმუნებული უნდა იყვნენ თავიანთ ქმედებებში, როცა ახორციელებენ რისკების შეფასებას, რომლებიც დამახასიათებელია განვითარებად ბაზრებზე ინვესტირებისთვის, მათ შორის პოტენციური პოლიტიკური და ეკონომიკური არასტაბილურობა, სხვა პოლიტიკური რისკები, კერძოდ, ცვლილებები კანონებში და ტარიფებში, აქტივების ნაციონალიზაცია და ვალუტის გაცვლითი კურსის რისკი.

გალტ ენდ თაგარტის ან ჯგუფის რომელიმე წევრის ან მათი დირექტორების, თანამშრომლების, ფილიალების, მრჩევლების ან აგენტების, ან რომელიმე სხვა პირის მიერ არ მომხდარა რაიმე რწმუნების, გარანტიის ან ვალდებულების წარდგენა ან აღება, აშკარად გამოხატულის ან ნაგულისხმევის, და ამ დოკუმენტს არ აქვს პრეტენზია მასში არსებული ინფორმაციის უტყუარობაზე, სისწორეზე და ამომწურავობაზე (და იმაზე, რომ რაიმე ინფორმაცია არ არის გამოტოვებული ამ დოკუმენტიდან) და არ შეიძლება მასზე დაყრდნობა. ეს დოკუმენტი არ უნდა განიხილებოდეს, როგორც ბაზრების, ინდუსტრიების და/ან კომპანიების სრული აღწერა, რომლებიც მასში არის ნახსენები. ამ დოკუმენტის არცერთი ნაწილი არ წარმოადგენს სამართლებრივ, საინვესტიციო, ბიზნეს ან საგადასახადო რჩევას, წარსულის ან მომავლის მიმართ, გალტ ენდ თაგარტის ან ჯგუფის რომელიმე წევრის ან მათი დირექტორების, თანამშრომლების, ფილიალების, მრჩევლების ან აგენტების მხრიდან. დოკუმენტის მიმღებებს მოეთხოვებათ ჩაატარონ მათი საკუთარი დამოუკიდებელი კვლევა და შეფასება ამ დოკუმენტში განხილულ საკითხებთან დაკავშირებით. ნებისმიერი საინვესტიციო გადაწყვეტილება მიღებული უნდა იქნას მხოლოდ ინვესტორის პირადი შეხედულებით. კანონის თანახმად, გალტ ენდ თაგარტი ან ჯგუფის რომელიმე წევრი ან მათი დირექტორები, თანამშრომლები, ფილიალები, მრჩევლები ან აგენტები პასუხისმგებლობას არ იღებენ ნებისმიერ ვალდებულებაზე რაიმე ზიანის ან ზარალის მიმართ, რომელიც შეიძლება წარმოიქმნას, პირდაპირ ან ირიბად, ამ დოკუმენტის ან მისი შინაარსის რაიმე გამოყენების შედეგად, ან რაიმენაირად უკავშირდებოდეს ამ დოკუმენტს, ან რაიმე ქმედების, ან უმოქმედობის შედეგად რომელიმე მხარის მიერ, ამ დოკუმენტის საფუძველზე.

ამ დოკუმენტში არსებული ინფორმაცია ექვემდებარება შემოწმებას, სრულყოფას და ცვლილებას შეტყობინების გარეშე და გალტ ენდ თაგარტს არ აქვს რაიმე ვალდებულება ამ დოკუმენტში არსებული ინფორმაციის განახლების ან აქტუალურობის შენარჩუნების მიმართ. ამ დოკუმენტის მიწოდება არც ერთ შემთხვევაში არ ნიშნავს იმას, რომ არ მომხდარა ინფორმაციის ცვლილება ამ დოკუმენტის თარიღის შემდგომ ან იმ თარიღის შემდგომ, როდესაც ეს დოკუმენტი უკანასკნელად განახლდა, ან რომ ამ დოკუმენტში მოცემული ინფორმაცია უტყუარია რაიმე პერიოდისთვის იმ თარიღის შემდეგ, როდესაც მისი მიწოდება მოხდა, ან, თუ განსხვავებულია, ამ დოკუმენტში მითითებული თარიღის შემდეგ. გალტ ენდ თაგარტის ან ჯგუფის რომელიმე წევრის ან მათი დირექტორების, თანამშრომლების, ფილიალების, მრჩევლების ან აგენტების მიერ არ გაცემულა რაიმე რწმუნება ან გარანტია, აშკარად გამოხატული ან ნაგულისხმევი ამ ინფორმაციის სისწორესთან და ამომწურავობასთან დაკავშირებით.

ამ დოკუმენტში მოწოდებული ინფორმაცია და გამოთქმული მოსაზრებები ემყარება ინფორმაციას, რომელიც ხელმისაწვდომი იყო გამოცემის თარიღისთვის და წარმოადგენს მხოლოდ გალტ ენდ თაგარტის შიდა კვლევის ნაწილს. მოსაზრებები, პროგნოზები და შეფასებები, რომლებიც მოცემულია მასში, მიღებულია მესამე მხარის წყაროებიდან, რომლებიც მიჩნეულია სანდოდ და კეთილსინდისიერად, და შეიძლება შეიცვალოს შეტყობინების გარეშე. მესამე მხარის პუბლიკაციები, კვლევები და გამოკითხვები ზოგადად აჩვენებს, რომ ამ დოკუმენტში მოცემული ინფორმაცია მიღებულია წყაროებიდან, რომლებიც მიჩნეულია სანდოდ, მაგრამ არ არსებობს ამ მონაცემების სისწორის და ამომწურავობის გარანტია. შესაბამისად, არ შეიძლება დაყრდნობა ნებისმიერ იმ მონაცემზე, რომელიც მოცემულია ამ დოკუმენტში. არც გალტ ენდ თაგარტი, არც ჯგუფის რომელიმე წევრი, ან მათი დირექტორები, თანამშრომლები, ფილიალები, მრჩევლები ან აგენტები არ გასცემენ რაიმე რწმუნებას ან გარანტიას, აშკარად გამოხატულს ან ნაგულისხმევს, ამ დოკუმენტის სარგებლიანობაზე მომავალი საქმიანობის პროგნოზირების საკითხში, ან რომელიმე ფასიანი ქაღალდის ან აქტივის მიმდინარე ან მომავალი ღირებულების შეფასებაში.

გალტ ენდ თაგარტს და ჯგუფის ნებისმიერ წევრს შეიძლება ჰქონდეს ბიზნესი ან ცდილობდეს ბიზნეს-ურთიერთობის დამყარებას კომპანიებთან, რომლებიც მოცულნი არიან ამ კვლევით. შედეგად, ინვესტორებმა უნდა იცოდნენ ინტერესთა პოტენციური კონფლიქტის შესახებ, რომელსაც შეუძლია გავლენა მოახდინოს ამ დოკუმენტში არსებული ინფორმაციის ობიექტურობაზე.

ეს დოკუმენტი კონფიდენციალურია გალტ ენდ თაგარტის კლიენტებისთვის და კვლევითი მასალების გამომწერებისთვის. ამ დოკუმენტის ან მისი ნებისმიერი ნაწილის უნებართვო კოპირება, გავრცელება, პუბლიკაცია ან განმეორებითი გადაცემა რაიმე მედიით ან რაიმე ფორმით ნებისმიერი მიზნისთვის მკაცრად აკრძალულია.

ამ დოკუმენტის მიმღები პირები პასუხისმგებელნი არიან ვირუსების და სხვა დესტრუქციული მოვლენებისგან დაცვაზე. ელექტრონული გადაცემის მიღება ხდება მიმღები პირის საკუთარი რისკის ხარჯზე და წარმოადგენს მის პასუხისმგებლობას, მიიღოს ზომები, რომ ვირუსებისგან და სხვა დესტრუქციული მოვლენებისგან უზრუნველყოს დაცვა.

გალტ ენდ თაგარტი
მისამართი: აღმაშენებლის გამზირი 79, თბილისი, 0102, საქართველო
ტელ: + (995) 32 2401 111
ელ. ფოსტა: gt@gt.ge