



კვირის მიმოხილვა

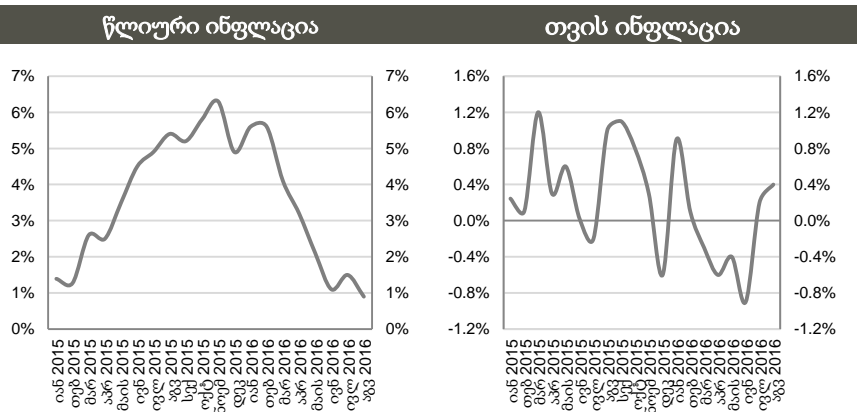
კვირის მიმოხილვა | საქართველო
5 სექტემბერი, 2016

ეკონომიკა

ეკონომიკური ზრდა: საქსტატის წინასწარი მონაცემებით, 2016 წლის ივლისში რეალური მშპ-ს ზრდამ 2.1%, ხოლო 2016 წლის 7 თვის საშუალო ზრდამ 2.7% შეადგინა. აღნიშნული მაჩვენებელი ფისკალური და მონეტარული მონაცემების საფუძველზე იანგარიშება.

ტურიზმი: შსს-ს ინფორმაციით, 2016 წლის აგვისტოში საქართველოში შემოსული ვიზიტორების რაოდენობა, წინა წლის აგვისტოსთან შედარებით 0.6%-ით შემცირდა და 0.85 მლნ ვიზიტორი შეადგინა. აღსანიშნავია, რომ ამავდროულად ტურისტების რიცხვი 17.3%-ით გაიზარდა. ვიზიტორების შემცირებაში ყველაზე დიდი კონტრიბუცია შეიტანა თურქეთმა, საიდანაც ვიზიტორების რაოდენობა 41.7%-ით არის შემცირებული. ამასთან, ვიზიტორების რაოდენობა გაიზარდა შემდეგი ქვეყნებიდან: რუსეთი (+11.9%), უკრაინა (+47.7%) და ირანი (+599.3%). 2016 წლის 8 თვეში, ვიზიტორების რაოდენობა გაიზარდა 8.3%-ით და 4.25 მლნ ვიზიტორი შეადგინა.

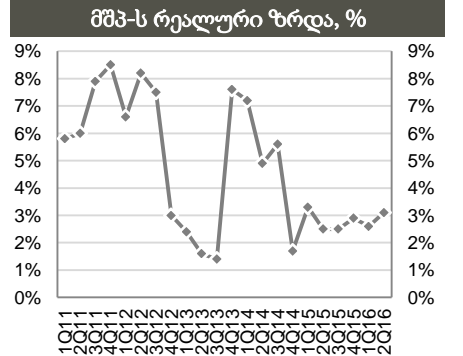
ინფლაცია: საქსტატის მონაცემებით, 2016 წლის აგვისტოში წლიურმა ინფლაციამ 0.9% შეადგინა. ინფლაციის ფორმირებაზე ძირითადი ზეგავლენა იქონია ფასების მატებამ შემდეგ ჯგუფებში: ალკოჰოლური სასმელები და თამბაქო (+11.9%), ჯანმრთელობის დაცვა (+3.3%) და რესტორნები და სასტუმროები (+4.6%). ამასთან, ფასები 7.7%-ით შემცირდა ტრანსპორტის კატეგორიაში, რაც განპირობებული იყო სატრანსპორტო საშუალებების შეძენაზე ფასების კლებით. 2016 წლის აგვისტოში წინა თვესთან შედარებით ფასების დონე 0.4%-ით გაიზარდა. თვის ინფლაციის ფორმირებაზე ძირითადი ზეგავლენა იქონია ფასების ცვლილებამ შემდეგ ჯგუფებში: სურსათი და უალკოჰოლო სასმელები (+0.9%), დასვენება და კულტურა (+0.9%) და ჯანმრთელობის დაცვა (-0.7%).



წყარო: საქსტატი

ეკონომიკური ინდიკატორები			
	7M16	2015	2014
მშპ (%-ლი ცვლილება)	2.7%	2.8%	4.6%
მშპ ერთ სულზე (ppp)	...	9,566	9,209
მშპ ერთ სულზე (აშშ \$)	...	3,743	3,676
მოსახლეობა (მლნ)	3.7*	3.7*	4.5
ინფლაცია, პერიოდის ბოლო	0.9%**	4.9%	2.0%
მთლიანი რეზერვები (მლრდ აშშ \$)	2.9	2.5	2.7
მიმდინარე ანგარიშის დეფიციტი (მშპ-ს %)	13.1%***	11.8%	10.6%
ფისკალური დეფიციტი (მშპ-ს %)	...	3.8%	3.0%
სახელმწიფო ვალი (მშპ-ს %)	...	41.5%	35.5%

წყარო: ოფიციალური მონაცემები
*მოსახლეობის აღწერის წინასწარი შედეგები
**2016 წლის 8 თვის მდგომარეობით
***2016 წლის პირველი კვარტლის მდგომარეობით



წყარო: საქსტატი
შენიშვნა: 2Q16-ს ზრდა მოცემულია წინასწარი შეფასებით

საქართველო საერთაშორისო რეიტინგებში, 2016

- ბიზნესის კეთების სიმატრევე №24 (რეგიონის ლიდერი)
- ეკონომიკური თავისუფლების ინდექსი №23 (ძირითადად თავისუფალი)
- გლობალური კონკურენტუნარიანობის ინდექსი №66 (გაუმჯობესებული ტენდენცია)

წყარო: მსოფლიო ბანკი, Heritage Foundation და მსოფლიო ეკონომიკური ფორუმი

საქართველოს სუვერენული საკრედიტო რეიტინგი

 BB- სტაბილური დასაბუთებული ნოემბერი-2015	 Ba3 სტაბილური დასაბუთებული მარტი-2016	 BB- სტაბილური დასაბუთებული აპრილი-2016
--	---	--

წყარო: სარეიტინგო სააგენტოები



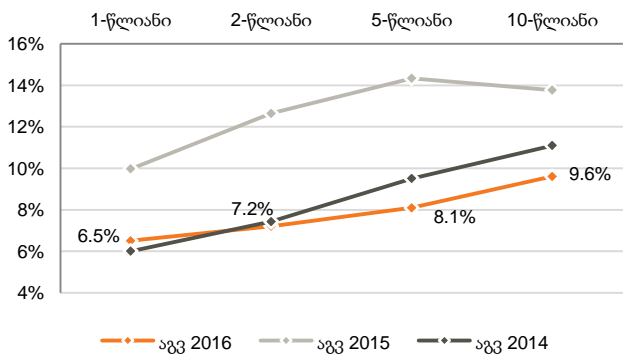
ფულადი ბაზარი

რეფინანსირების სესხები: საქართველოს ეროვნულმა ბანკმა გასულ კვირას 780 მლნ ლარის (338.2 მლნ აშშ დოლარი) ღირებულების 7-დღიანი რეფინანსირების სესხები გასცა.

სადეპოზიტო სერტიფიკატები: საქართველოს ეროვნულმა ბანკმა გასულ კვირას 182-დღიანი, 20 მლნ ლარის (8.8 მლნ აშშ დოლარი) ნომინალური ღირებულების სადეპოზიტო სერტიფიკატები გაყიდა. საპროცენტო განაკვეთმა საშუალოდ 6.57% შეადგინა (13 საბაზისო პუნქტით მეტი წინა განთავსებასთან შედარებით).

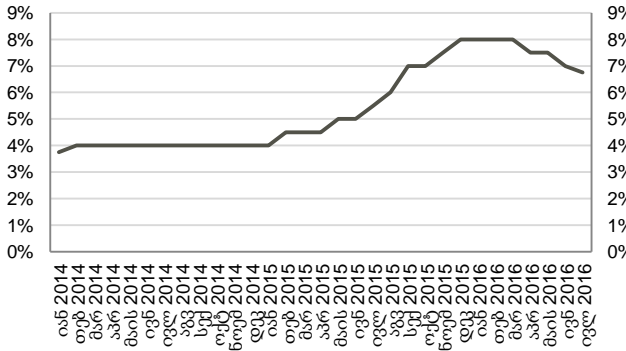
საქართველოს ფინანსთა სამინისტროს სახაზინო ვალდებულებები: საქართველოს ფინანსთა სამინისტრომ 2016 წლის 31 აგვისტოს 10-წლიანი 10 მლნ ლარის (4.3 მლნ აშშ დოლარის) ოდენობის სახაზინო ვალდებულებები გაყიდა. საშუალო შეწონილმა საპროცენტო განაკვეთმა 9.612% შეადგინა. უახლოესი აუქციონი დაგეგმილია 2016 წლის 7 სექტემბერს, სადაც 2-წლიანი 10 მლნ ლარის ნომინალური ღირებულების სახაზინო ვალდებულებები გაიყიდება.

სახაზინო ფასიანი ქაღალდების შემოსავლიანობის მრუდი



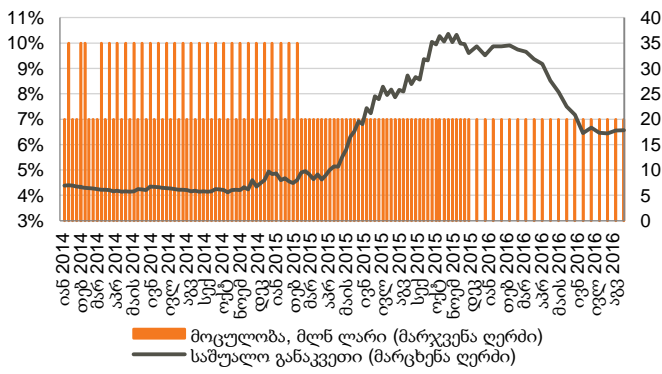
წყარო: სტატიკა
შენიშვნა: ბოლო აუქციონის მონაცემები

მონეტარული პოლიტიკის განაკვეთი



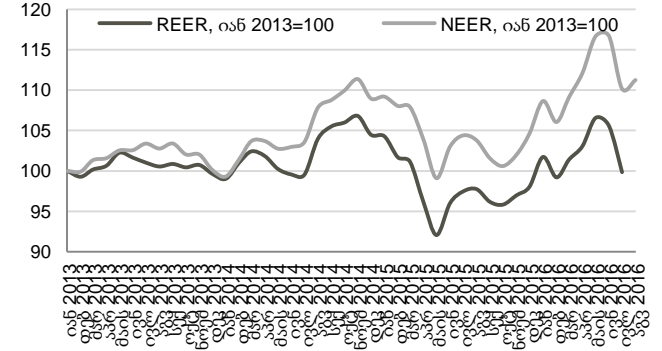
წყარო: სტატიკა
შენიშვნა: ეროვნული ბანკის მონეტარული პოლიტიკის კომიტეტის შემდეგი სხდომა 2016 წლის 7 სექტემბერს შედგება.

სადეპოზიტო სერტიფიკატები (საშუალო შეწონილი განაკვეთი)



წყარო: სტატიკა

ნომინალური და რეალური ეფექტური გაცვლითი კურსები



წყარო: სტატიკა
შენიშვნა: ინდექსის ზრდა ნიშნავს გაცვლითი კურსის გამყარებას, ხოლო კლება - გაცვლითი კურსის გაუფასურებას

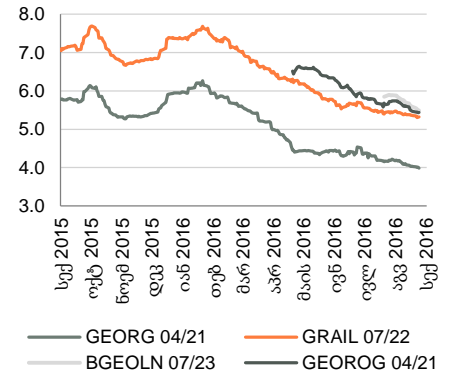


ობლიგაციები

კორპორატიული ვერობლიგაციები: საქართველოს ბანკის ვერობლიგაციები (GEBGG) დაიხურა 5.5%-იანი შემოსავლიანობით, ფასით - 102.9 (უცვლელი წინა კვირასთან შედარებით). საქართველოს ნავთობისა და გაზის კორპორაციის ვერობლიგაციებით (GEOROG 05/17)-ით ვაჭრობა დაიხურა ფასით - 101.9 (უცვლელი წინა კვირასთან შედარებით), 4.1%-იანი შემოსავლიანობით და (GEOROG 04/21)-ით ვაჭრობა დაიხურა ფასით 105.3 (უცვლელი წინა კვირასთან შედარებით, 5.5%-იანი შემოსავლიანობით, ხოლო საქართველოს რკინიგზის ვერობლიგაციები (GRAIL) ივაჭრებოდა 112.3 ფასად (+0.2% წინა კვირასთან შედარებით), 5.3%-იანი შემოსავლიანობით.

საქართველოს სუვერენული ვერობლიგაციები (GEORG) დაიხურა ფასით - 112.2 (+0.1% წინა კვირასთან შედარებით), 3.9%-იანი შემოსავლიანობით.

ვერობლიგაციები (შემოსავლიანობა %)



წყარო: ბლუმბერგი

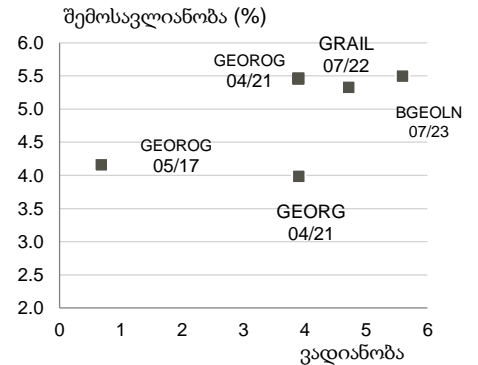
	ადგილობრივი ობლიგაციები					ვერობლიგაციები				
	Nikora 03/18	GWP 11/17	M2RE 03/17	EVEX 05/17	GLC 09/17	GEOROG 04/21	GEOROG 05/17	BGEOLN 07/23	GEORG 04/21	GRAIL 07/22
მოცულობა მლნ აშშ \$	5	6*	20	15	10	250	250	350	500	500
გამოშვების თარიღი	03/16	12/15	03/15	05/15	09/14	აპრ-2016	მაი-2012	ივლ-2016	აპრ-2011	ივლ-2012
დაფარვის თარიღი	03/18	12/17	03/17	05/17	09/17	აპრ-2021	მაი-2017	ივლ-2023	აპრ-2021	ივლ-2022
კუპონი, %	11.00	15.00**	9.50	9.50	8.75	6.750%	6.875%	6.000%	6.875%	7.750%
Fitch/S&P/Moody's	-/-	BB-/-	-/-	-/-	-/-	BB-/B+	BB-/B+	BB-/B1	BB-/BB-/Ba3	BB-/BB-/-
საშუალო ფასი, აშშ \$	100.0	100.0*	101.6	101.87	100.65	105.3	101.9	102.9	112.2	112.3
საშუალო პროცენტი %	11.0	15.0	7.75	7.75	8.25	5.5	4.1	5.5	3.9	5.3
Z-spread, bps	n/a	n/a	n/a	n/a	n/a	413.4	315.6	408.7	265.2	393.4

წყარო: ბლუმბერგი

*GWP 11/17 მოცემულია ლარში

** მცურავი კურსი (სებ-ის რეფინანსირების განაკეთის დამატებული 7.5%)

საქართველოს ვერობლიგაციების ბაზარი



წყარო: ბლუმბერგი

აღმოსავლეთ ვეროპის 10-წლიანი სუვერენული ვერობლიგაციების ძირითადი მონაცემები

ქვეყანა	მოცულობა, მლნ აშშ \$	კუპონი, %	დაფარვის თარიღი	რეიტინგები (Fitch/S&P/Moody's)	საშუალო ფასი, აშშ \$	საშუალო პროცენტი, %	Z-spread, bps
საქართველო	500	6.875%	12/04/2021	BB-/BB-/Ba3	112.2	3.9	265.2
აზერბაიჯანი	1,250	4.750%	18/03/2024	BB+/-/Ba1	102.9	4.3	288.4
ბულგარეთი	323	5.000%	19/07/2021	BBB/-	121.2	0.6	-235.6
ხორვატია	1,250	3.875%	30/05/2022	BB/BB/Ba2	107.1	2.5	254.9
უნგრეთი	3,000	6.375%	29/03/2021	BB+/BB+/Ba1	115.3	2.8	154.0
რუმინეთი	2,250	6.750%	07/02/2022	BBB-/BBB-/Baa3	121.2	2.5	126.1
რუსეთი	3,500	5.000%	29/04/2020	BBB-/BB+/Ba1	107.8	2.7	150.2
თურქეთი	2,000	5.625%	30/03/2021	BBB-/NR/Baa3	107.2	3.9	263.2

წყარო: ბლუმბერგი



აქციები

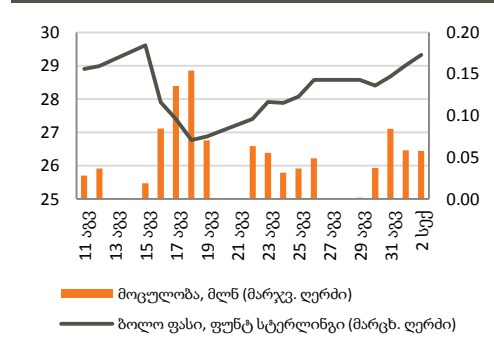
BGEO ჯგუფის (BGEO LN) აქციები დაიხურა 29.32 ბრიტანულ ფუნტ სტერლინგში (GBP) (+2.63% წინა კვირასთან შედარებით და +9.40% გასულ თვესთან შედარებით). ვაჭრობის მოცულობამ 239 ათას აქციაზე მეტი შეადგინა, GBP 28.14 – 29.81 დიაპაზონში. ბოლო 4 კვირის განმავლობაში, საშუალო დღიური ვაჭრობის მოცულობამ 55 ათასი აქცია შეადგინა, რაც გასული თვის მონაცემზე მეტია. FTSE 250 ინდექსი, რომელშიც BGEO შედის, წინა კვირასთან მოიმატა 0.97%-ით ხოლო წინა თვესთან მოიმატა 6.10%-ით. ნავაჭრი აქციების მოცულობამ კომპანიის საბაზრო კაპიტალიზაციის 0.61% შეადგინა.

თიბისი ბანკის ჯგუფის (TBCG LN) აქციები დაიხურა 11.38 ბრიტანულ ფუნტ სტერლინგში (+6.31% წინა კვირასთან შედარებით). ვაჭრობის მოცულობამ 71 ათასს გადააჭარბა, GBP 10.70 – 11.38 დიაპაზონში.

საქართველოს ჯანდაცვის ჯგუფის (GHG LN) აქციები დაიხურა 2.95 ბრიტანულ ფუნტ სტერლინგში (GBP) (+15.69% წინა კვირასთან შედარებით და -4.84% წინა თვესთან შედარებით). ვაჭრობის მოცულობამ 154 ათას აქციაზე მეტი შეადგინა, GBP 2.55 – 3.05 დიაპაზონში. ბოლო 4 კვირის განმავლობაში საშუალო დღიური ვაჭრობის მოცულობამ 33 ათასი აქცია შეადგინა. მოცემულ კვირაში ნავაჭრი აქციების მოცულობამ კომპანიის საბაზრო კაპიტალიზაციის 0.12% შეადგინა.

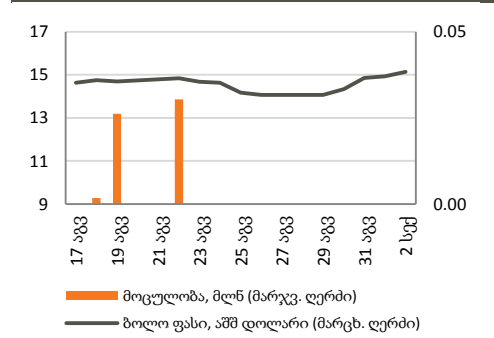
საქართველოს საფონდო ბირჟაზე საქართველოს ბანკის აქციები ივაჭრებოდა 37.0 ლარად (+5.7% წინა კვირასთან შედარებით). შედეგად გალტ ენდ თაგარტის ინდექსმა მოიმატა და 725.5-ს გაუტოლდა.

BGEO ჯგუფი (BGEO LN)



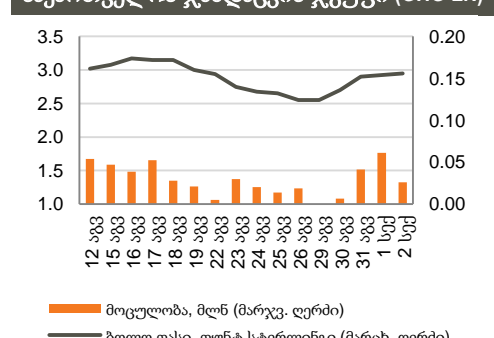
წყარო: ბლუმბერგი

თიბისი ბანკის ჯგუფი (TBCG LN)



წყარო: ბლუმბერგი

საქართველოს ჯანდაცვის ჯგუფი (GHG LN)



წყარო: ბლუმბერგი

აღმოსავლეთ ევროპის ბანკები

კოდი	აქციის ფასი, აშშ \$	კაპიტალიზაცია, მლნ აშშ \$	1თვე, ცვლ.	3თვე, ცვლ.	6თვე, ცვლ.	წლის დას-დან, ცვლ.	წ/წ ცვლ.	
BGEO*	BGEO	39.02	1,541	9.2%	8.2%	46.8%	20.6%	49.9%
TBC	TBC	15.14	744	N/A	N/A	N/A	N/A	N/A
Halyk Bank	HSBK	6.00	1,649	25.9%	22.6%	66.0%	-29.4%	-4.8%
KKB	KKB	1.16	461	-27.4%	-27.4%	4.1%	-69.6%	-57.5%
VTB Bank	VTBR	2.20	14,250	11.7%	11.5%	14.7%	-4.4%	12.7%
Vozrozhdenie Bank	VZRZ	10.58	251	9.6%	9.8%	48.6%	43.4%	26.9%
Sberbank	SBER	9.32	50,298	10.4%	13.2%	51.5%	130.1%	105.1%

წყარო: ბლუმბერგი
შენიშვნა: *BGEO ივაჭრება ბრიტანულ ფუნტ სტერლინგში (GBP) და მოცემულია აშშ დოლარის ექვივალენტში (US\$)

ჯანდაცვის სექტორის შესადარი კომპანიები

კოდი	აქციის ფასი, აშშ \$	კაპიტალიზაცია, მლნ აშშ \$	1თვე, ცვლ.	3თვე, ცვლ.	6თვე, ცვლ.	წლის დას-დან, ცვლ.	წ/წ ცვლ.	
GHG*	GHG	3.93	517	-5.1%	6.0%	76.1%	N/A	N/A
Mouwasat	MOUWASAT	33.51	1,675	-8.2%	-2.6%	11.5%	1.9%	3.8%
Fortis	FORH	2.65	1,228	-0.3%	8.7%	4.6%	51.0%	10.5%
Raffles	RFMD	1.13	1,978	-1.2%	-1.8%	8.6%	15.7%	12.3%
IHH	IHH	1.61	13,240	-0.3%	5.2%	3.5%	16.8%	16.0%
Bangkok Chain	BCH	0.33	822	-7.6%	-2.9%	17.2%	37.2%	78.5%
Netcare	NTC	2.31	3,378	2.2%	8.3%	8.6%	-29.7%	-19.7%

წყარო: ბლუმბერგი
შენიშვნა: *GHG ივაჭრება ბრიტანულ ფუნტ სტერლინგში (GBP) და მოცემულია აშშ დოლარის ექვივალენტში (US\$)



მნიშვნელოვანი შეტყობინება

ეს დოკუმენტი მკაცრად კონფიდენციალურია და მომზადებულია სს "გალტ ენდ თაგარტის" ("Galt & Taggart") მიერ, რომელიც არის სს საქართველოს ბანკის ჯგუფის ("ჯგუფი") წევრი, მხოლოდ საინფორმაციო მიზნებისთვის და მასში ნახსენები კომპანიებისგან დამოუკიდებლად. ეს დოკუმენტი არ წარმოადგენს რაიმეს ნაწილს და არ უნდა იქნას განხილული, როგორც შეთავაზება ან კლიენტების მოზიდვა ან მოწვევა რაიმე აქტივების ყიდვისთვის ან გაყიდვისთვის, ან გამოწერისთვის და ამ დოკუმენტის არცერთი ნაწილი არ ქმნის საფუძველს კონტრაქტისთვის ან ვალდებულებისთვის და არ შეიძლება განხილული იყოს, როგორც რეკომენდაცია რაიმე მსგავსი ქმედებისთვის.

გალტ ენდ თაგარტი უფლებამოსილია აწარმოოს პროფესიონალური აქტივობა საქართველოს ბაზარზე. ამ დოკუმენტის ცირკულირება გარკვეული იურისდიქციების ფარგლებში შეიძლება აკრძალული იყოს კანონით. პირებს, რომელთა მფლობელობაშიც ეს დოკუმენტი აღმოჩნდება, გალტ ენდ თაგარტისგან მოხიბვებათ დაიცვან ყველა ის შეზღუდვა, რომელიც მოქმედებს მათ მიმართ. ეს დოკუმენტი არ არის განზრახული გავრცელებისთვის, პირდაპირ ან ირიბად, ან გამოყენებისთვის ნებისმიერი პირის ან ორგანიზაციის მიერ, რომელიც არის რაიმე ადგილის, სახელმწიფოს ან სხვა რაიმე იურისდიქციის მკვიდრი ან მოქალაქე, სადაც ამგვარი გავრცელება, პუბლიკაცია, ხელმისაწვდომობა ან გამოყენება კანონის ან რეგულაციის საწინააღმდეგო იქნებოდა ან რომელიც მოითხოვდა რეგისტრაციას ან ლიცენზირებას ამგვარი იურისდიქციის ფარგლებში.

ინვესტიციები (ან მოკლევადიანი გარიგებები) განვითარებად ბაზრებზე დაკავშირებულია მნიშვნელოვან რისკთან და მერყევობასთან და შეიძლება არ იყოს ყველასთვის შესაფერისი. ამ დოკუმენტის მიმღებმა პირებმა უნდა მიიღონ საკუთარი საინვესტიციო გადაწყვეტილებები, რომლებიც მათ მიაჩნიათ სწორად, მათ საკუთარ ამოცანებსა და ფინანსურ მდგომარეობაზე დაყრდნობით. ამ პროცესში ამგვარი მიმღები პირები დარწმუნებული უნდა იყვნენ თავიანთ ქმედებებში, როცა ახორციელებენ რისკების შეფასებას, რომლებიც დამახასიათებელია განვითარებად ბაზრებზე ინვესტირებისთვის, მათ შორის პოტენციური პოლიტიკური და ეკონომიკური არასტაბილურობა, სხვა პოლიტიკური რისკები, კერძოდ, ცვლილებები კანონებში და ტარიფებში, აქტივების ნაციონალიზაცია და ვალუტის გაცვლითი კურსის რისკი.

გალტ ენდ თაგარტის ან ჯგუფის რომელიმე წევრის ან მათი დირექტორების, თანამშრომლების, ფილიალების, მრჩეველების ან აგენტების, ან რომელიმე სხვა პირის მიერ არ მომხდარა რაიმე რწმუნების, გარანტიის ან ვალდებულების წარდგენა ან აღება, აშკარად გამოხატული ან ნაგულისხმევების, და ამ დოკუმენტს არ აქვს პრეტენზია მასში არსებული ინფორმაციის უტყუარობაზე, სისწორეზე და ამომწურავობაზე (და იმაზე, რომ რაიმე ინფორმაცია არ არის გამოტოვებული ამ დოკუმენტიდან) და არ შეიძლება მასზე დაყრდნობა. ეს დოკუმენტი არ უნდა განიხილებოდეს, როგორც ბაზრების, ინდუსტრიების და/ან კომპანიების სრული აღწერა, რომლებიც მასში არის ნახსენები. ამ დოკუმენტის არცერთი ნაწილი არ წარმოადგენს სამართლებრივ, საინვესტიციო, ბიზნეს ან საგადასახადო რჩევას, წარსულის ან მომავლის მიმართ, გალტ ენდ თაგარტის ან ჯგუფის რომელიმე წევრის ან მათი დირექტორების, თანამშრომლების, ფილიალების, მრჩეველების ან აგენტების მხრიდან. დოკუმენტის მიმღებებს მოეთხოვებათ ჩაატარონ მათი საკუთარი დამოუკიდებელი კვლევა და შეფასება ამ დოკუმენტში განხილულ საკითხებთან დაკავშირებით. ნებისმიერი საინვესტიციო გადაწყვეტილება მიღებული უნდა იქნას მხოლოდ ინვესტორის პირადი შეხედულებით. კანონის თანახმად, გალტ ენდ თაგარტი ან ჯგუფის რომელიმე წევრი ან მათი დირექტორები, თანამშრომლები, ფილიალები, მრჩეველები ან აგენტები პასუხისმგებლობას არ იღებენ ნებისმიერ ვალდებულებაზე რაიმე ზიანის ან ზარალის მიმართ, რომელიც შეიძლება წარმოიქმნას, პირდაპირ ან ირიბად, ამ დოკუმენტის ან მისი შინაარსის რაიმე გამოყენების შედეგად, ან რაიმენაირად უკავშირდებოდეს ამ დოკუმენტს, ან რაიმე ქმედების, ან უმოქმედობის შედეგად რომელიმე მხარის მიერ, ამ დოკუმენტის საფუძველზე.

ამ დოკუმენტში არსებული ინფორმაცია ექვემდებარება შემოწმებას, სრულყოფას და ცვლილებას შეტყობინების გარეშე და გალტ ენდ თაგარტს არ აქვს რაიმე ვალდებულება ამ დოკუმენტში არსებული ინფორმაციის განახლების ან აქტუალურობის შენარჩუნების მიმართ. ამ დოკუმენტის მიწოდება არც ერთ შემთხვევაში არ ნიშნავს იმას, რომ არ მომხდარა ინფორმაციის ცვლილება ამ დოკუმენტის თარიღის შემდგომ ან იმ თარიღის შემდგომ, როდესაც ეს დოკუმენტი უკანასკნელად განახლდა, ან რომ ამ დოკუმენტში მოცემული ინფორმაცია უტყუარია რაიმე პერიოდისთვის იმ თარიღის შემდეგ, როდესაც მისი მიწოდება მოხდა, ან, თუ განსხვავებულია, ამ დოკუმენტში მითითებული თარიღის შემდეგ. გალტ ენდ თაგარტის ან ჯგუფის რომელიმე წევრის ან მათი დირექტორების, თანამშრომლების, ფილიალების, მრჩეველების ან აგენტების მიერ არ გაცემულა რაიმე რწმუნება ან გარანტია, აშკარად გამოხატული ან ნაგულისხმევი ამ ინფორმაციის სისწორესთან და ამომწურავობასთან დაკავშირებით.

ამ დოკუმენტში მოწოდებული ინფორმაცია და გამოთქმული მოსაზრებები ემყარება ინფორმაციას, რომელიც ხელმისაწვდომი იყო გამოცემის თარიღისთვის და წარმოადგენს მხოლოდ გალტ ენდ თაგარტის შიდა კვლევის ნაწილს. მოსაზრებები, პროგნოზები და შეფასებები, რომლებიც მოცემულია მასში, მიღებულია მესამე მხარის წყაროებიდან, რომლებიც მიჩნეულია სანდოდ და კეთილსინდისიერად, და შეიძლება შეიცვალოს შეტყობინების გარეშე. მესამე მხარის პუბლიკაციები, კვლევები და გამოკითხვები ზოგადად აჩვენებს, რომ ამ დოკუმენტში მოცემული ინფორმაცია მიღებულია წყაროებიდან, რომლებიც მიჩნეულია სანდოდ, მაგრამ არ არსებობს ამ მონაცემების სისწორის და ამომწურავობის გარანტია. შესაბამისად, არ შეიძლება დაყრდნობა ნებისმიერ იმ მონაცემზე, რომელიც მოცემულია ამ დოკუმენტში. არც გალტ ენდ თაგარტი, არც ჯგუფის რომელიმე წევრი, ან მათი დირექტორები, თანამშრომლები, ფილიალები, მრჩეველები ან აგენტები არ გასცემენ რაიმე რწმუნებას ან გარანტიას, აშკარად გამოხატულს ან ნაგულისხმევს, ამ დოკუმენტის სარგებლობაზე მომავალი საქმიანობის პროგნოზირების საკითხში, ან რომელიმე ფასიანი ქაღალდის ან აქტივის მიმდინარე ან მომავალი ღირებულების შეფასებაში.

გალტ ენდ თაგარტს და ჯგუფის ნებისმიერ წევრს შეიძლება ჰქონდეს ბიზნესი ან ცდილობდეს ბიზნესი-ურთიერთობის დამყარებას კომპანიებთან, რომლებიც მოცულნი არიან ამ კვლევით. შედეგად, ინვესტირებმა უნდა იცოდნენ ინტერესთა პოტენციური კონფლიქტის შესახებ, რომელსაც შეუძლია გავლენა მოახდინოს ამ დოკუმენტში არსებული ინფორმაციის ობიექტურობაზე.

ეს დოკუმენტი კონფიდენციალურია გალტ ენდ თაგარტის კლიენტებისთვის და კვლევითი მასალების გამოწერებისთვის. ამ დოკუმენტის ან მისი ნებისმიერი ნაწილის უნებართვო კოპირება, გავრცელება, პუბლიკაცია ან განქორციელება დადგენილი ვადებიდან რაიმე ვადით ან რაიმე ფორმით ნებისმიერი მიზნისთვის მკაცრად აკრძალულია.

ამ დოკუმენტის მიმღები პირები პასუხისმგებელნი არიან ვირუსების და სხვა დესტრუქციული მოვლენებისგან დაცვაზე. ელექტრონული გადაცემის მიღება ხდება მიმღები პირის საკუთარი რისკის ხარჯზე და წარმოადგენს მის პასუხისმგებლობას, მიიღოს ზომები, რომ ვირუსებისგან და სხვა დესტრუქციული მოვლენებისგან უზრუნველყოს დაცვა.

გალტ ენდ თაგარტი
მისამართი: აღმაშენებლის გამზირი 79, თბილისი, 0102, საქართველო
ტელ: + (995) 32 2401 111
ელ. ფოსტა: gt@gt.ge