კვირის მიმოხილვა

ეკონომიკა

ინფლაცია: საქსტატის მონაცემებით, 2018 წლის აგვისტოში წლიურმა ინფლაციამ 3.1%, ხოლო საბაზო ინფლაციამ 1.5% შეადგინა. წლიური ინფლაციის ფორმირებაზე მნიშვნელოვანი გავლენა იქონია ფასების ცვლილებამ შემდეგ ჯგუფებში: ტრანსპორტი (+7.8%), სურსათი და უალკოჰოლო სასმელები (+3.2%) და ჯანმრთელობის დაცვა (+5.2%). 2018 წლის აგვისტოში წინა თვესთან შედარებით ფასები 0.5%-ით გაიზარდა, რაზეც მნიშვნელოვანი გავლენა იქონია სურსათი და უალკოჰოლო სასმელების (+1.5%) ჯგუფმა.

ტურიზმი: შსს-ს ინფორმაციით, 2018 წლის აგვისტოში საქართველოში განხორციელებული ვიზიტების რაოდენობა, წინა წლის აგვისტოსთან შედარებით 10.7%-ით გაიზარდა და 1.04 მლნ ვიზიტი შეადგინა. აღსანიშნავია, რომ ტურისტული ვიზიტების რაოდენობა 13.9%-ით გაიზარდა და მთლიანი ვიზიტების 70.8% შეადგინა. აგვისტოში ვიზიტების რაოდენობა გაიზარდა შემდეგი ძირითადი ქვეყნებიდან: რუსეთი (+15.8%), აზერბაიჯანი (+13.3%) და თურქეთი (+24.4%). ამასთან კლება დაფიქსირდა სომხეთიდან (-5.7%) და ირანიდან (-24.4%). ჯამურად, 2018 წლის 8 თვეში საერთაშორისო ვიზიტებმა 4.9 მლნ შეადგინა (+14.1%).

საერთაშორისო რეზერვები: საქართველოს ეროვნული ბანკის თანახმად, 2018 წლის აგვისტოში ოფიციალური საერთაშორისო რეზერვებმა 2.9 მლრდ აშშ დოლარი შეადგინა. ამასთან, რეზერვები წლიურად თითქმის უცვლელია აგვისტოში ეროვნული ბანკის მიერ 17.5 მლნ აშშ დოლარის შესყიდვის მიუხედავად.

მონეტარული პოლიტიკა: მონეტარული პოლიტიკის კომიტეტმა 2018 წლის 5 სექტემბერს მიიღო გადაწყვეტილება რეფინანსირების განაკვეთის უცვლელად, 7.0%-ის დონეზე, დატოვების შესახებ. 2018 წლის აგვისტოში წლიურმა ინფლაციამ 3.1% შეადგინა, რაც მცირედით აღემატება ინფლაციის 3.0%-იან მიზნობრივ დონეს. კომიტეტის გადაწყვეტილება ითვალისწინებს რეგიონის ფინანსურ ბაზრებზე მიმდინარე მოვლენებით გამოწვეულ მაკროეკონომიკურ რისკებს, თუმცა ამ რისკების რეალიზაციის შემთხვევაში ინფლაციის მაჩვენებლის მიზნობრივი დონიდან მნიშვნელოვანი გადახრა მოსალოდნელი არ არის. კომიტეტის შემდგომი სხდომა 2018 წლის 24 ოქტომბერს გაიმართება.

წლიური ინფლაცია

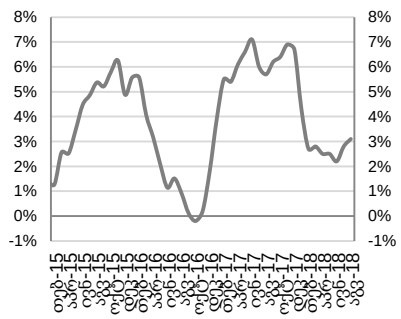

თვის ინფლაცია

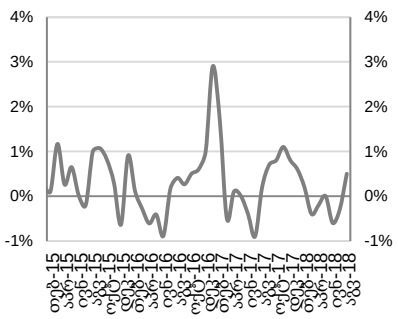

წყარო: საქსტატი

ეკონომიკური ინდიკატორები

	8M18	2017	2016
მშპ (%-ლი ცვლილება)	5.5%(1)	5.0%	2.8%
მშპ ერთ სულზე (ppp)	...	10,747	10,053
მშპ ერთ სულზე (აშშ $)	...	4,068	3,857
მოსახლეობა (მლნ)	3.7	3.7	3.7
ინფლაცია, პერიოდის ბოლო	3.1%	6.7%	1.8%
მთლიანი რეზერვები (მლრდ აშშ $)	2.9	3.0	2.8
მიმდინარე ანგარიშის დეფიციტი (მშპ-ს %)	11.6%(2)	8.9	13.2%
ფისკალური დეფიციტი (მშპ-ს %)	...	3.9%	4.1%
სახელმწიფო ვალი (მშპ-ს %)	...	44.6%	44.4%

წყარო: ოფიციალური მონაცემები

1) 2018 წლის პირველი შვიდი თვის მდგომარეობით

2) 2018 წლის პირველი კვარტლის მდგომარეობით

მშპ-ს რეალური ზრდა, %



წყარო: საქსტატი

საერთაშორისო რეიტინგები, 2017-18

- ბიზნესის კეთების სიმარტივე №9 (საუკეთესო 10-ეული)
- ეკონომიკური თავისუფლების ინდექსი №16 (ძირითადად თავისუფალი)
- გლობალური კონკურენტუნარიანობის ინდექსი №67

წყარო: მსოფლიო ბანკი, Heritage Foundation და მსოფლიო ეკონომიკური ფორუმი

საქართველოს სუვერენული საკრედიტო რეიტინგი

STANDARD & POOR'S	Moody's INVESTORS SERVICE	Fitch Ratings
BB-	Ba2	BB-
სტაბილური დადასტურებული მაისი-2017	სტაბილური დადასტურებული სექტემბერი-2017	პოზიტიური დადასტურებული აგვისტო-2018

წყარო: სარეიტინგო საგენტოები

ფულადი ბაზარი

რეფინანსირების სესხები: საქართველოს ეროვნულმა ბანკმა გასულ კვირას 1,140 მლნ ლარის (435.7 მლნ აშშ დოლარი) ღირებულების 7-დღიანი რეფინანსირების სესხები გასცა.

სადეპოზიტო სერტიფიკატები: საქართველოს ეროვნულმა ბანკმა გასულ კვირას 91-დღიანი, 20 მლნ ლარის (7.6 მლნ აშშ დოლარი) ნომინალური ღირებულების სადეპოზიტო სერტიფიკატები გაყიდა. საპროცენტო განაკვეთმა საშუალოდ 7.14% შეადგინა (+0.01 პროცენტული პუნქტი წინა განთავსებასთან შედარებით).

საქართველოს ფინანსთა სამინისტროს სახაზინო ვალდებულებები: საქართველოს ფინანსთა სამინისტრომ 2018 წლის 5 სექტემბერს 1-წლიანი 40 მლნ ლარის (15.5 მლნ აშშ დოლარის) ოდენობის სახაზინო ვალდებულებები გაყიდა. საშუალო შეწონილმა საპროცენტო განაკვეთმა 7.115% შეადგინა. უახლოესი აუქციონი დაგეგმილია 2018 წლის 12 სექტემბერს, სადაც 2-წლიანი 40 მლნ ლარის ნომინალური ღირებულების ბენჩმარკ ბონდები და 182-დღიანი 20 მლნ ლარის ნომინალური ღირებულების სახაზინო ვალდებულებები გაიყიდება.

სახაზინო ფასიანი ქაღალდების შემოსავლიანობის მრუდი

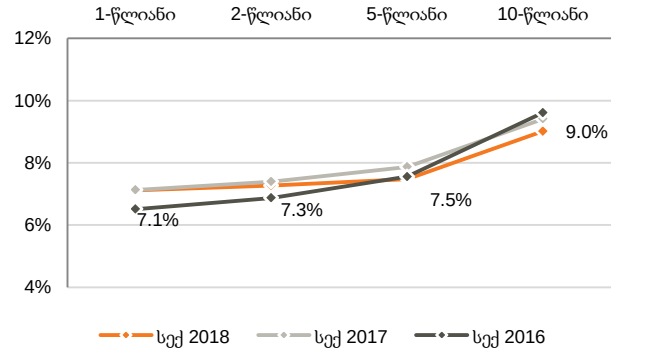

წყარო: სებ

სადეპოზიტო სერტიფიკატები (საშუალო შეწონილი განაკვეთი)

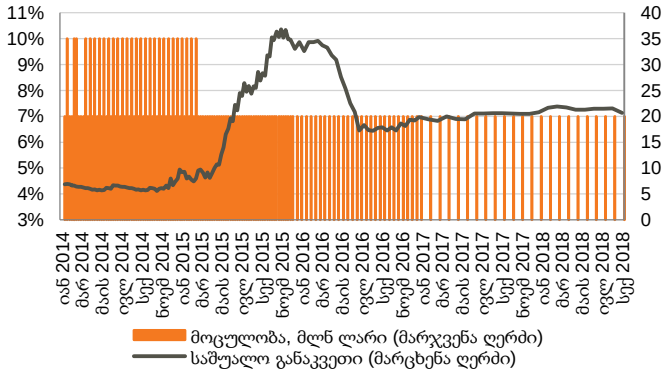

წყარო: სებ

მონეტარული პოლიტიკის განაკვეთი

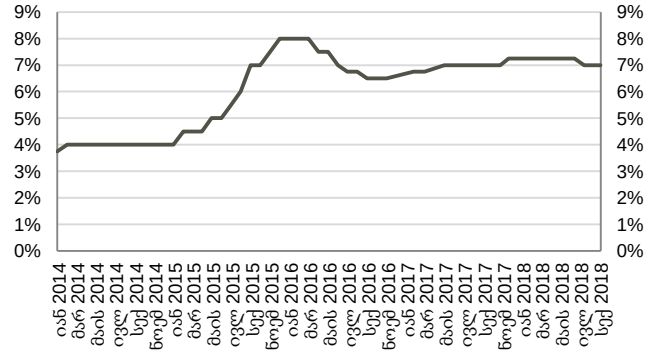

წყარო: სებ

ნომინალური და რეალური ეფექტური გაცვლითი კურსები

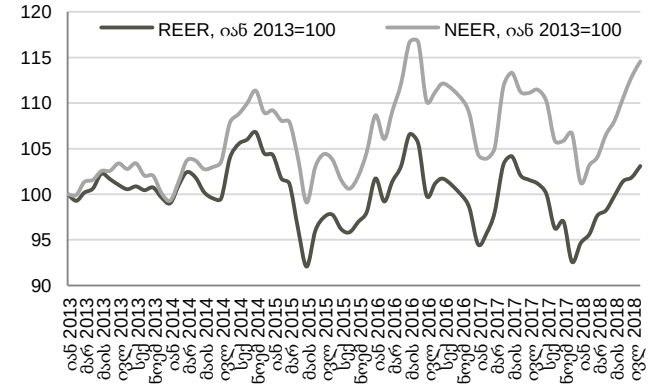

წყარო: სებ
შენიშვნა: ინდექსის ზრდა ნიშნავს გაცვლითი კურსის გამყარებას, ხოლო კლება - გაცვლითი კურსის გაუფასურებას

ობლიგაციები

კორპორატიული ევროობლიგაციები: საქართველოს ბანკის ჯგუფის ევროობლიგაცია (GEBGG) დაიხურა 6.4%-იანი შემოსავლიანობით, ფასით - 98.3 (-0.7% წინა კვირასთან შედარებით). საქართველოს ბანკის ლარში დენომინირებული ევროობლიგაცია GEBGG 06/20-ით ვაჭრობა დაიხურა ფასით 100.5 (უცვლელი წინა კვირასთან შედარებით), 10.7%-იანი შემოსავლიანობით. საქართველოს კაპიტალის ევროობლიგაციები GEOCAP 03/24-ით ვაჭრობა დაიხურა ფასით 92.1 (-1.0% წინა კვირასთან შედარებით), 7.9%-იანი შემოსავლიანობით.

საქართველოს ნავთობისა და გაზის კორპორაციის ევროობლიგაციები GEOROG 04/21-ით ვაჭრობა დაიხურა ფასით 103.1 (+1.3% წინა კვირასთან შედარებით), 5.5%-იანი შემოსავლიანობით. საქართველოს რკინიგზის ევროობლიგაცია (GRAIL) ივაჭრებოდა 106.0 ფასად (+0.9% წინა კვირასთან შედარებით), 6.0%-იანი შემოსავლიანობით.

საქართველოს სუვერენული ევროობლიგაცია (GEORG) დაიხურა ფასით - 105.3 (-0.3% წინა კვირასთან შედარებით), 4.7%-იანი შემოსავლიანობით.

ევროობლიგაციები (შემოსავლიანობა)

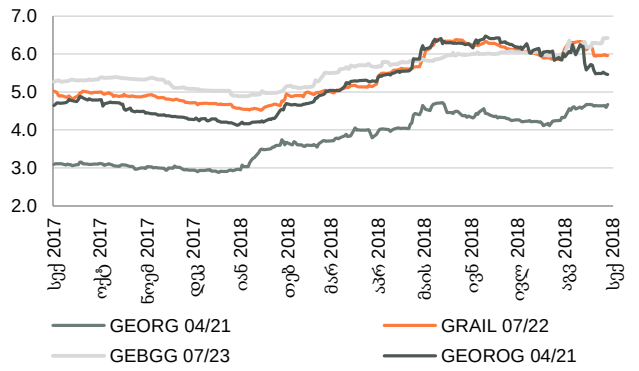

წყარო: ბლუმბერგი

ევროობლიგაციები

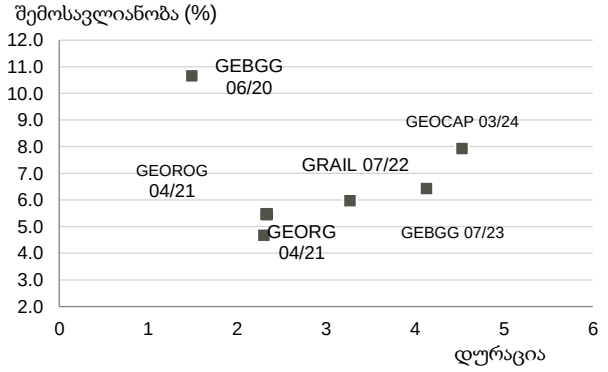

წყარო: ბლუმბერგი

ქართული ობლიგაციების ძირითადი მონაცემები

გამომშვები	მოცულობა, მლნ აშშ $	კუპონი	დაფარვის თარიღი	რეიტინგები (Fitch/S&P/Moody's)	საშუალო ფასი, აშშ $	საშუალო პროცენტი, %	Z-spread, bps
ევროობლიგაციები							
Georgia	500	6.875%	12/04/2021	BB-/BB-/Ba2	105.31	4.67	176.07
GRAIL 07/22	500	7.750%	18/07/2022	B+/B+/-	106.01	5.97	303.13
GEOROG 04/21	250	6.750%	18/04/2021	BB-/B+/-	103.10	5.46	255.28
GEBGG 06/20	500*	11.000%	18/06/2020	BB-/-/Ba2	100.50	10.65	n/a
GEBGG 07/23	350	6.000%	18/07/2023	BB-/-/B2	98.26	6.42	347.52
GEOCAP 03/24	300	6.125%	18/03/2024	-/B+/B2	92.09	7.93	498.01
ადგილობრივი ობლიგაციები							
GWP 12/21	30*	10.50%**	06/12/2021	BB****-/-/-	n/a	n/a	n/a
M2RE 10/19	25	7.500%	07/10/2019	B+/-/-	102.37	5.25	n/a
GLC 08/20	10	7.000%	29/08/2020	-/-/-	101.86	6.00	n/a
GLC 06/21	5	6.500%	22/06/2021	-/-/-	n/a	n/a	n/a
Nikora 06/19	10	9.000%	28/06/2019	-/-/-	n/a	n/a	n/a
Silknet 08/22	34*	10.50%**	18/08/2022	B+****/-/-	n/a	n/a	n/a
Crystal 12/19	10*	11.50%***	28/12/2019	B/-/-	101.01	11.25	n/a

წყარო: ბლუმბერგი
**GEBGG 06/20, GWP 12/21, Silknet 08/22 და Crystal 12/19 მოცემულია ლარში*
*** მცურავი განაკვეთი (სებ-ის რეფინანსირების განაკვეთს დამატებული 3.5%)*
*** მცურავი განაკვეთი (სებ-ის რეფინანსირების განაკვეთს დამატებული 4.5%)*
***** კომპანიის რეიტინგი*

აღმოსავლეთ ევროპის 10-წლიანი სუვერენული ევროობლიგაციების ძირითადი მონაცემები

გამომშვები	მოცულობა, მლნ აშშ $	კუპონი	დაფარვის თარიღი	რეიტინგები (Fitch/S&P/Moody's)	საშუალო ფასი, აშშ $	საშუალო პროცენტი, %	Z-spread, bps
საქართველო	500	6.875%	12/04/2021	BB-/BB-/Ba2	105.3	4.7	176.1
აზერბაიჯანი	1,250	4.750%	18/03/2024	BB+/-/Ba2	100.3	4.7	174.2
ბულგარეთი	323	5.000%	19/07/2021	BBB-/-/-	114.1	0.1	n/a
ხორვატია	1,250	3.875%	30/05/2022	BB+/BB+/Ba2	112.0	0.6	50.4
უნგრეთი	3,000	6.375%	29/03/2021	BBB-/BBB-/Baa3	107.2	3.4	48.3
რუმინეთი	2,250	6.750%	07/02/2022	BBB-/BBB-/Baa3	109.4	3.8	84.6
რუსეთი	3,500	5.000%	29/04/2020	BBB-/BBB-/Ba1	101.7	3.9	107.9
თურქეთი	2,000	5.625%	30/03/2021	BB+/-/Ba2	93.3	8.6	569.9

Source: Bloomberg

აქციები

საქართველოს ბანკის ჯგუფის (BGEO LN) აქციები დაიხურა 17.03 ბრიტანულ ფუნტ სტერლინგში (GBP), +3.01% წინა კვირასთან შედარებით და -5.40% გასულ თვესთან შედარებით. ვაჭრობის მოცულობამ 200 ათას აქციაზე მეტი შეადგინა, GBP 16.72 – 17.45 დიაპაზონში. ბოლო 4 კვირის განმავლობაში, საშუალო დღიური ვაჭრობის მოცულობამ 52 ათასი აქცია შეადგინა.

Georgia Capital-ის (CGEO LN) აქციები დაიხურა 10.28 ბრიტანულ ფუნტ სტერლინგში (GBP), +0.12% წინა კვირასთან შედარებით და +2.70% გასულ თვესთან შედარებით. ვაჭრობის მოცულობამ 231 ათას აქციაზე მეტი შეადგინა, GBP 10.10 – 10.51 დიაპაზონში. ბოლო 4 კვირის განმავლობაში, საშუალო დღიური ვაჭრობის მოცულობამ 67 ათასი აქცია შეადგინა.

თიბისი ბანკის ჯგუფის (TBCG LN) აქციები დაიხურა 15.84 ბრიტანულ ფუნტ სტერლინგში (-1.00% წინა კვირასთან შედარებით და -7.91% წინა თვესთან შედარებით). ვაჭრობის მოცულობამ 119 ათასს გადააჭარბა, GBP 15.72 – 16.44 დიაპაზონში. ბოლო 4 კვირის განმავლობაში, საშუალო დღიური ვაჭრობის მოცულობამ 23 ათასი აქცია შეადგინა.

საქართველოს ჯანდაცვის ჯგუფის (GHG LN) აქციები დაიხურა 2.31 ბრიტანულ ფუნტ სტერლინგში (+0.43% წინა კვირასთან შედარებით და -13.48% წინა თვესთან შედარებით). ვაჭრობის მოცულობამ 100 ათას აქციაზე მეტი შეადგინა, GBP 2.14 – 2.35 დიაპაზონში. ბოლო 4 კვირის განმავლობაში საშუალო დღიური ვაჭრობის მოცულობამ 36 ათასი აქცია შეადგინა.

აღმოსავლეთ ევროპის ბანკები

	კოდი	აქციის ფასი, აშშ $	კაპიტალიზაცია, მლნ აშშ $	1თვე, ცვლ.	3თვე, ცვლ.	6თვე, ცვლ.	წლის დასდან, ცვლ.	წ/წ ცვლ.
Bank of Georgia	BGEO	17.028*	1,084	-5.4%	-16.0%	-26.6%	-29.2%	-24.3%
TBC	TBC	15.84*	1,113	-7.9%	-7.4%	-9.5%	-9.5%	-1.7%
Halyk Bank	HSBK	10.35	3,041	-12.3%	-13.4%	-27.6%	4.8%	5.2%
KKB	KKB	0.68	712	0.0%	0.0%	0.0%	0.0%	0.0%
VTB Bank	VTBR	1.23	7,938	-18.8%	-18.3%	-42.9%	-33.1%	-42.3%
Vozrozhdenie	VZRZ	6.14	146	4.5%	-6.6%	-25.1%	-29.4%	-38.0%
Sberbank	SBER	10.25	55,317	-21.8%	-28.5%	-48.3%	-39.5%	-25.2%

წყარო: ბლუმბერგი
**BGEO და TBC აქციების ფასი მოცემულია ბრიტანულ ფუნტ სტერლინგში*

ინვესტიციების მართვის შესადარი კომპანიები

	კოდი	აქციის ფასი, აშშ $	კაპიტალიზაცია, მლნ აშშ $	1თვე, ცვლ.	3თვე, ცვლ.	6თვე, ცვლ.	წლის დასდან, ცვლ.	წ/წ ცვლ.
Georgia Capital	CGEO	10.28*	510	2.7%	-8.5%	N/A	N/A	N/A
Creades	CREDA	28.56	234	-6.9%	-7.9%	-29.1%	-21.6%	-15.3%
CIE du Bois	COMB	471.31	794	2.1%	-0.2%	-4.3%	9.6%	18.1%
Tinc Comm	TINC	13.78	376	-1.4%	-3.9%	-11.8%	-8.8%	-5.9%
Edify	EDIFY	66.59	324	-5.1%	-8.3%	-13.4%	-2.8%	5.6%

წყარო: ბლუმბერგი
**CGEO აქციის ფასი მოცემულია ბრიტანულ ფუნტ სტერლინგში*

ჯანდაცვის სექტორის შესადარი კომპანიები

	კოდი	აქციის ფასი, აშშ $	კაპიტალიზაცია, მლნ აშშ $	1თვე, ცვლ.	3თვე, ცვლ.	6თვე, ცვლ.	წლის დასდან, ცვლ.	წ/წ ცვლ.
GHG	GHG	2.31*	394	-13.5%	-16.0%	-28.9%	-34.9%	-33.6%
Mouwasat	MOUWASAT	21.55	2,155	-12.3%	-14.9%	-7.1%	6.8%	0.4%
Fortis	FORH	2.04	1,056	-4.7%	-5.7%	-10.3%	-18.9%	-15.1%
Raffles	RFMD	0.81	1,461	-0.1%	0.4%	-6.2%	-3.0%	3.4%
IHH	IHH	1.33	10,945	-9.2%	-12.8%	-14.5%	-8.0%	-6.5%
Bangkok Chain	BCH	0.59	1,475	21.3%	19.0%	13.0%	18.9%	31.3%
Netcare	NTC	1.88	2,772	-10.2%	-17.2%	-13.0%	-7.2%	-0.5%

წყარო: ბლუმბერგი
**GHG აქციის ფასი მოცემულია ბრიტანულ ფუნტ სტერლინგში*

საქართველოს ბანკის ჯგუფი (BGEO LN)

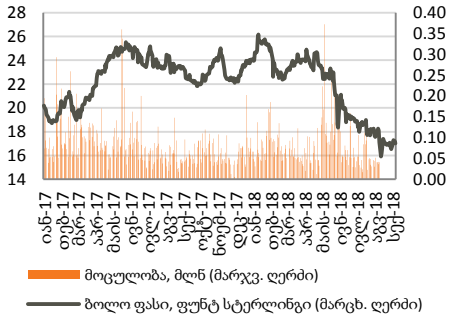

წყარო: ბლუმბერგი

საქართველოს კაპიტალი (CGEO LN)

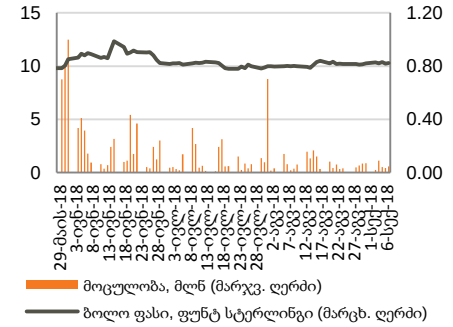

წყარო: ბლუმბერგი

თიბისი ბანკის ჯგუფი (TBCG LN)

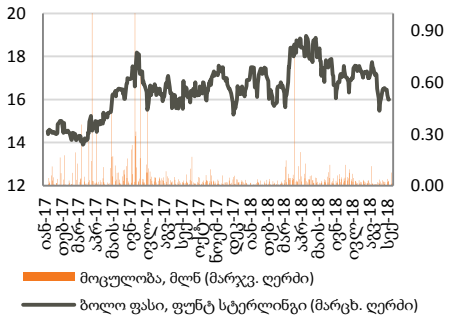

წყარო: ბლუმბერგი

საქართველოს ჯანდაცვის ჯგუფი (GHG LN)

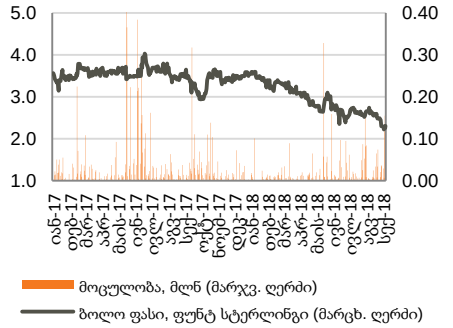

წყარო: ბლუმბერგი

მნიშვნელოვანი შეტყობინება

ეს დოკუმენტი მკაცრად კონფიდენციალურია და მომზადებულია სს "გალტ ენდ თაგარტის" ("Galt & Taggart") მიერ, რომელიც არის სს საქართველოს ბანკის ჯგუფის ("ჯგუფი") წევრი, მხოლოდ საინფორმაციო მიზნებისთვის და მასში ნახსენები კომპანიებისგან დამოუკიდებლად. ეს დოკუმენტი არ წარმოადგენს რაიმეს ნაწილს და არ უნდა იქნას განხილული, როგორც შეთავაზება ან კლიენტების მოზიდვა ან მოწვევა რაიმე აქტივების ყიდვისთვის ან გაყიდვისთვის, ან გამოწერისთვის და ამ დოკუმენტის არცერთი ნაწილი არ ქმნის საფუძველს კონტრაქტისთვის ან ვალდებულებისთვის და არ შეიძლება განხილული იყოს, როგორც რეკომენდაცია რაიმე მსგავსი ქმედებისთვის.

გალტ ენდ თაგარტი უფლებამოსილია აწარმოოს პროფესიონალური აქტივობა საქართველოს ბაზარზე. ამ დოკუმენტის ცირკულირება გარკვეული იურისდიქციების ფარგლებში შეიძლება აკრძალული იყოს კანონით. პირებს, რომელთა მფლობელობაშიც ეს დოკუმენტი აღმოჩნდება, გალტ ენდ თაგარტისგან მოეთხოვებათ დაიცვან ყველა ის შეზღუდვა, რომელიც მოქმედებს მათ მიმართ. ეს დოკუმენტი არ არის განზრახული გავრცელებისთვის, პირდაპირ ან ირიბად, ან გამოყენებისთვის ნებისმიერი პირის ან ორგანიზაციის მიერ, რომელიც არის რაიმე ადგილის, სახელმწიფოს ან სხვა რაიმე იურისდიქციის მკვიდრი ან მოქალაქე, სადაც ამგვარი გავრცელება, პუბლიკაცია, ხელმისაწვდომობა ან გამოყენება კანონის ან რეგულაციის საწინააღმდეგო იქნებოდა ან რომელიც მოითხოვდა რეგისტრაციას ან ლიცენზირებას ამგვარი იურისდიქციის ფარგლებში.

ინვესტიციები (ან მოკლევადიანი გარიგებები) განვითარებად ბაზრებზე დაკავშირებულია მნიშვნელოვან რისკთან და მერყევობასთან და შეიძლება არ იყოს ყველასთვის შესაფერისი. ამ დოკუმენტის მიმღებმა პირებმა უნდა მიიღონ საკუთარი საინვესტიციო გადაწყვეტილებები, რომლებიც მათ მიაჩნიათ სწორად, მათ საკუთარ ამოცანებსა და ფინანსურ მდგომარეობაზე დაყრდნობით. ამ პროცესში ამგვარი მიმღები პირები დარწმუნებული უნდა იყვნენ თავიანთ ქმედებებში, როცა ახორციელებენ რისკების შეფასებას, რომლებიც დამახასიათებელია განვითარებად ბაზრებზე ინვესტირებისთვის, მათ შორის პოტენციური პოლიტიკური და ეკონომიკური არასტაბილურობა, სხვა პოლიტიკური რისკები, კერძოდ, ცვლილებები კანონებში და ტარიფებში, აქტივების ნაციონალიზაცია და ვალუტის გაცვლითი კურსის რისკი.

გალტ ენდ თაგარტის ან ჯგუფის რომელიმე წევრის ან მათი დირექტორების, თანამშრომლების, ფილიალების, მრჩევლების ან აგენტების, ან რომელიმე სხვა პირის მიერ არ მომხდარა რაიმე რწმუნების, გარანტიის ან ვალდებულების წარდგენა ან აღება, აშკარად გამოხატულის ან ნაგულისხმევის, და ამ დოკუმენტს არ აქვს პრეტენზია მასში არსებული ინფორმაციის უტყუარობაზე, სისწორეზე და ამომწურავობაზე (და იმაზე, რომ რაიმე ინფორმაცია არ არის გამოტოვებული ამ დოკუმენტიდან) და არ შეიძლება მასზე დაყრდნობა. ეს დოკუმენტი არ უნდა განიხილებოდეს, როგორც ბაზრების, ინდუსტრიების და/ან კომპანიების სრული აღწერა, რომლებიც მასში არის ნახსენები. ამ დოკუმენტის არცერთი ნაწილი არ წარმოადგენს სამართლებრივ, საინვესტიციო, ბიზნეს ან საგადასახადო რჩევას, წარსულის ან მომავლის მიმართ, გალტ ენდ თაგარტის ან ჯგუფის რომელიმე წევრის ან მათი დირექტორების, თანამშრომლების, ფილიალების, მრჩევლების ან აგენტების მხრიდან. დოკუმენტის მიმღებებს მოეთხოვებათ ჩაატარონ მათი საკუთარი დამოუკიდებელი კვლევა და შეფასება ამ დოკუმენტში განხილულ საკითხებთან დაკავშირებით. ნებისმიერი საინვესტიციო გადაწყვეტილება მიღებული უნდა იქნას მხოლოდ ინვესტორის პირადი შეხედულებით. კანონის თანახმად, გალტ ენდ თაგარტი ან ჯგუფის რომელიმე წევრი ან მათი დირექტორები, თანამშრომლები, ფილიალები, მრჩევლები ან აგენტები პასუხისმგებლობას არ იღებენ ნებისმიერ ვალდებულებაზე რაიმე ზიანის ან ზარალის მიმართ, რომელიც შეიძლება წარმოიქმნას, პირდაპირ ან ირიბად, ამ დოკუმენტის ან მისი შინაარსის რაიმე გამოყენების შედეგად, ან რაიმენაირად უკავშირდებოდეს ამ დოკუმენტს, ან რაიმე ქმედების, ან უმოქმედობის შედეგად რომელიმე მხარის მიერ, ამ დოკუმენტის საფუძველზე.

ამ დოკუმენტში არსებული ინფორმაცია ექვემდებარება შემოწმებას, სრულყოფას და ცვლილებას შეტყობინების გარეშე და გალტ ენდ თაგარტს არ აქვს რაიმე ვალდებულება ამ დოკუმენტში არსებული ინფორმაციის განახლების ან აქტუალურობის შენარჩუნების მიმართ. ამ დოკუმენტის მიწოდება არც ერთ შემთხვევაში არ ნიშნავს იმას, რომ არ მომხდარა ინფორმაციის ცვლილება ამ დოკუმენტის თარიღის შემდგომ ან იმ თარიღის შემდგომ, როდესაც ეს დოკუმენტი უკანასკნელად განახლდა, ან რომ ამ დოკუმენტში მოცემული ინფორმაცია უტყუარია რაიმე პერიოდისთვის იმ თარიღის შემდეგ, როდესაც მისი მიწოდება მოხდა, ან, თუ განსხვავებულია, ამ დოკუმენტში მითითებული თარიღის შემდეგ. გალტ ენდ თაგარტის ან ჯგუფის რომელიმე წევრის ან მათი დირექტორების, თანამშრომლების, ფილიალების, მრჩევლების ან აგენტების მიერ არ გაცემული რაიმე რწმუნება ან გარანტია, აშკარად გამოხატული ან ნაგულისხმევი ამ ინფორმაციის სისწორესთან და ამომწურავობასთან დაკავშირებით.

ამ დოკუმენტში მოწოდებული ინფორმაცია და გამოთქმული მოსაზრებები ემყარება ინფორმაციას, რომელიც ხელმისაწვდომი იყო გამოცემის თარიღისთვის და წარმოადგენს მხოლოდ გალტ ენდ თაგარტის შიდა კვლევის ნაწილს. მოსაზრებები, პროგნოზები და შეფასებები, რომლებიც მოცემულია მასში, მიღებულია მესამე მხარის წყაროებიდან, რომლებიც მიჩნეულია სანდოდ და კეთილსინდისიერად, და შეიძლება შეიცვალოს შეტყობინების გარეშე. მესამე მხარის პუბლიკაციები, კვლევები და გამოკითხვები ზოგადად აჩვენებს, რომ ამ დოკუმენტში მოცემული ინფორმაცია მიღებულია წყაროებიდან, რომლებიც მიჩნეულია სანდოდ, მაგრამ არ არსებობს ამ მონაცემების სისწორის და ამომწურავობის გარანტია. შესაბამისად, არ შეიძლება დაყრდნობა ნებისმიერ იმ მონაცემზე, რომელიც მოცემულია ამ დოკუმენტში. არც გალტ ენდ თაგარტი, არც ჯგუფის რომელიმე წევრი, ან მათი დირექტორები, თანამშრომლები, ფილიალები, მრჩევლები ან აგენტები არ გასცემენ რაიმე რწმუნებას ან გარანტიას, აშკარად გამოხატულს ან ნაგულისხმევს, ამ დოკუმენტის სარგებლიანობაზე მომავალი საქმიანობის პროგნოზირების საკითხში, ან რომელიმე ფასიანი ქაღალდის ან აქტივის მიმდინარე ან მომავალი ღირებულების შეფასებაში.

გალტ ენდ თაგარტს და ჯგუფის ნებისმიერ წევრს შეიძლება ჰქონდეს ბიზნესი ან ცდილობდეს ბიზნეს-ურთიერთობის დამყარებას კომპანიებთან, რომლებიც მოცულნი არიან ამ კვლევით. შედეგად, ინვესტორებმა უნდა იცოდნენ ინტერესთა პოტენციური კონფლიქტის შესახებ, რომელსაც შეუძლია გავლენა მოახდინოს ამ დოკუმენტში არსებული ინფორმაციის ობიექტურობაზე.

ეს დოკუმენტი კონფიდენციალურია გალტ ენდ თაგარტის კლიენტებისთვის და კვლევითი მასალების გამომწერებისთვის. ამ დოკუმენტის ან მისი ნებისმიერი ნაწილის უნებართვო კოპირება, გავრცელება, პუბლიკაცია ან განმეორებითი გადაცემა რაიმე მედიით ან რაიმე ფორმით ნებისმიერი მიზნისთვის მკაცრად აკრძალულია.

ამ დოკუმენტის მიმღები პირები პასუხისმგებელნი არიან ვირუსების და სხვა დესტრუქციული მოვლენებისგან დაცვაზე. ელექტრონული გადაცემის მიღება ხდება მიმღები პირის საკუთარი რისკის ხარჯზე და წარმოადგენს მის პასუხისმგებლობას, მიიღოს ზომები, რომ ვირუსებისგან და სხვა დესტრუქციული მოვლენებისგან უზრუნველყოს დაცვა.

გალტ ენდ თაგარტი
მისამართი: აღმაშენებლის გამზირი 79, თბილისი, 0102, საქართველო
ტელ: + (995) 32 2401 111
ელ. ფოსტა: gt@gt.ge