კვირის მიმოხილვა

ეკონომიკა

ტურიზმი: შსს-ს ინფორმაციით, 2019 წლის აპრილში საქართველოში განხორციელებული საერთაშორისო ვიზიტების რაოდენობა, წინა წლის აპრილთან შედარებით 3.7%-ით გაიზარდა და 0.55 მლნ ვიზიტორი შეადგინა. მთლიანი საერთაშორისო ვიზიტების ზრდა განაპირობა როგორც ტურისტების რაოდენობის (+4.2%, მთლიანი ვიზიტების 63.4%), ასევე ერთდღიანი ვიზიტების ზრდამ (+3.0%). ძირითადი ბაზრებიდან, ვიზიტების რაოდენობა გაიზარდა რუსეთიდან (+26.5%), აზერბაიჯანიდან (+0.4%), სომხეთიდან (+4.1%), ისრაელიდან (+11.2%) და უკრაინიდან (+3.1%). ვიზიტორების კლება კვლავ გაგრძელდა თურქეთიდან (-7.6%, თუმცა კლების ტემპი ბოლო ორ თვეში საგრძნობლად შემცირებულია) და ირანიდან (-59.4%). ამასთან, 2019 წლის აპრილში, საერთაშორისო ვიზიტების რაოდენობა ევროკავშირიდან 28.7%-ით გაიზარდა და 32,700-ზე მეტი ვიზიტორი შემოვიდა, ძირითადად გერმანიიდან, პოლონეთიდან და დიდი ბრიტანეთიდან გაზრდილი ვიზიტების ხარჯზე. ჯამურად, 2019 წლის პირველ ოთხ თვეში სულ 1.9 მლნ (+1.9%) საერთაშორისო ვიზიტორი შემოვიდა, საიდანაც ტურისტულმა ვიზიტებმა 1.2 მლნ (+4.8%) შეადგინა. ამავე პერიოდში ტურიზმიდან მიღებული შემოსავლები 827.4 მლნ აშშ დოლარია (+4.8% წ/წ) ჩვენი შეფასებით.

საერთაშორისო რეზერვები: საქართველოს ეროვნული ბანკის თანახმად, 2019 წლის აპრილში ოფიციალური საერთაშორისო რეზერვები წინა წლის აპრილთან შედარებით 573.3 მლნ აშშ დოლარით (+18.8%) გაიზარდა და 3.6 მლრდ აშშ დოლარი შეადგინა. ამასთან, წინა თვესთან შედარებით რეზერვები 144.5 მლნ აშშ დოლარით გაიზარდა (+4.2%). 2019 წლის აპრილში ადგილი არ ჰქონია ეროვნული ბანკის სავალუტო ინტერვენციებს. რეზერვების ცვლილება გამოწვეული იყო მთავრობის და/ან ბანკების სავალუტო ოპერაციებით.

საერთაშორისო რეზერვები

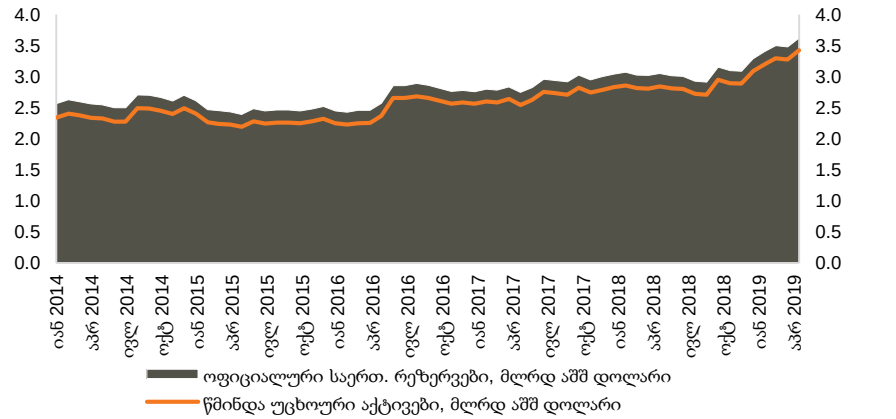

წყარო: სებ

ეკონომიკური ინდიკატორები

	2016	2017	2018
მშპ (%-ლი ცვლილება)	2.8%	4.8%	4.7%
მშპ ერთ სულზე (ppp)	9,991	10,679	11,485
მშპ ერთ სულზე (აშშ $)	3,857	4,047	4,346
მოსახლეობა (მლნ)	3.7	3.7	3.7
ინფლაცია, პერიოდის ბოლო	1.8%	6.7%	1.5%
მთლიანი რეზერვები (მლრდ აშშ $)	2.8	3.0	3.3
მიმდინარე ანგარიშის დეფიციტი (მშპ-ს %)	13.1%	8.8%	7.7%
ფისკალური დეფიციტი (მშპ-ს %)	3.0%	2.9%	2.5%
სახელმწიფო ვალი (მშპ-ს %)	44.4%	44.8%	45.0%

წყარო: ოფიციალური მონაცემები, G&T

მშპ-ს რეალური ზრდა, %

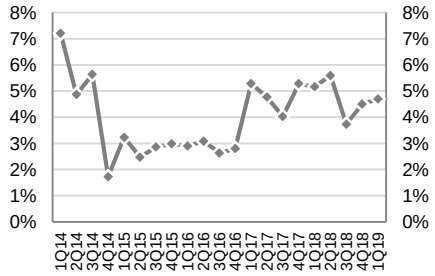

წყარო: საქსტატი

საერთაშორისო რეიტინგები, 2018-19

- ბიზნესის კეთების სიმარტივე №6 (საუკეთესო 10-ეული)
- ეკონომიკური თავისუფლების ინდექსი №16 (ძირითადად თავისუფალი)
- გლობალური კონკურენტუნარიანობის ინდექსი №66

წყარო: მსოფლიო ბანკი, Heritage Foundation და მსოფლიო ეკონომიკური ფორუმი

საქართველოს სუვერენული საკრედიტო რეიტინგი

Standard & Poor's	Moody's Investors Service	Fitch Ratings
BB-	Ba2	BB
პოზიტიური	სტაბილური	სტაბილური
დადასტურებული	დადასტურებული	გაუმჯობესებული
აპრილი-2019	სექტემბერი-2018	თებერვალი-2019

წყარო: სარეიტინგო სააგენტოები

ფულადი ბაზარი

რეფინანსირების სესხები: საქართველოს ეროვნულმა ბანკმა გასულ კვირას 770 მლნ ლარის (281.2 მლნ აშშ დოლარი) ღირებულების 6-დღიანი რეფინანსირების სესხები გასცა.

საქართველოს ფინანსთა სამინისტროს სახაზინო ვალდებულებები:
საქართველოს ფინანსთა სამინისტრომ 2019 წლის 7 მაისს 1-წლიანი 40 მლნ ლარის (14.8 მლნ აშშ დოლარის) ოდენობის სახაზინო ვალდებულებები გაყიდა. საშუალო შეწონილმა საპროცენტო განაკვეთმა 6.580% შეადგინა. უახლოესი აუქციონი დაგეგმილია 2019 წლის 14 მაისს, სადაც 6-თვიანი 20 მლნ ლარის ნომინალური ღირებულების სახაზინო ვალდებულებები გაიყიდება.

ემისიის კალენდარი, მაისი 2019

თარიღი	მოცულობა, მლნ აშშ $	დაფარვის თარიღი
14-მაისი-19	20	6 თვე
28-მაისი-19	50	5 წელი

წყარო: ფინანსთა სამინისტრო

სახაზინო ფასიანი ქაღალდების შემოსავლიანობის მრუდი

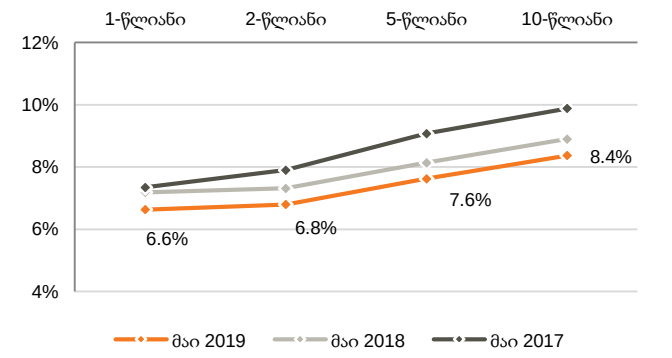

წყარო: სებ

სადეპოზიტო სერტიფიკატები (საშუალო შეწონილი განაკვეთი)

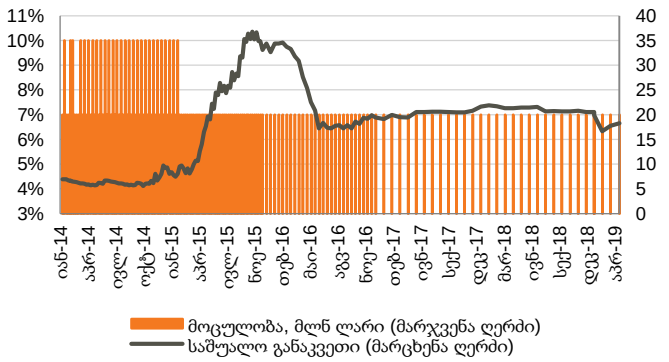

წყარო: სებ

მონეტარული პოლიტიკის განაკვეთი

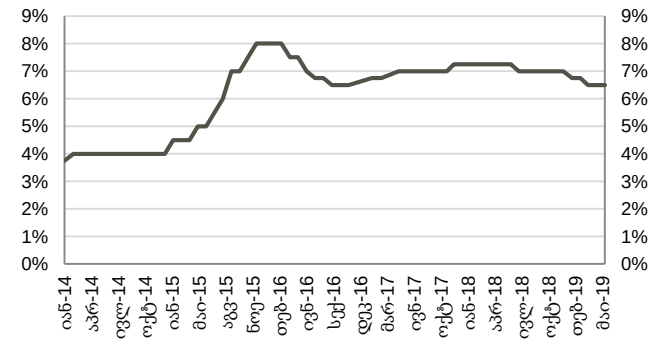

წყარო: სებ

ნომინალური და რეალური ეფექტური გაცვლითი კურსები

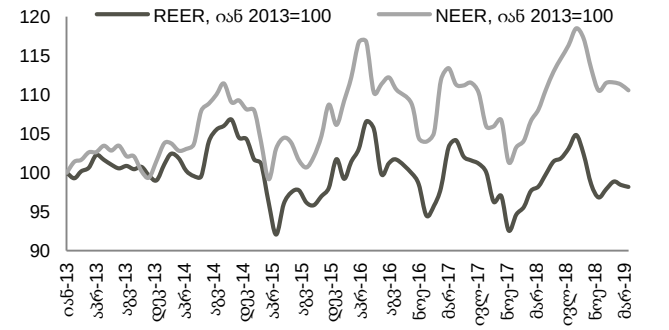

წყარო: სებ
შენიშვნა: ინდექსის ზრდა ნიშნავს გაცვლითი კურსის გამყარებას, ხოლო კლება - გაცვლითი კურსის გაუფასურებას

ობლიგაციები

კორპორატიული ევროობლიგაციები: საქართველოს ბანკის ჯგუფის ევროობლიგაცია (GEBGG) დაიხურა 5.50%-იანი შემოსავლიანობით, ფასით 101.86 (-0.10% წინა კვირასთან). საქართველოს კაპიტალის ევროობლიგაციებიით (GEOCAP) ვაჭრობა დაიხურა ფასით 95.19 (+0.14% წინა კვირასთან შედარებით), 7.32%-იანი შემოსავლიანობით.

საქართველოს ნავთობისა და გაზის კორპორაციის ევროობლიგაციებიით (GEOROG 04/21) ვაჭრობა დაიხურა ფასით 103.67 (+0.01% წინა კვირასთან შედარებით), 4.75%-იანი შემოსავლიანობით. საქართველოს რკინიგზის ევროობლიგაცია (GRAIL) ივაჭრებოდა 107.45 ფასად (-0.13% წინა კვირასთან შედარებით), 5.16%-იანი შემოსავლიანობით.

საქართველოს სუვერენული ევროობლიგაცია (GEORG) დაიხურა ფასით 106.07 (უცვლელი წინა კვირასთან შედარებით), 3.56%-იანი შემოსავლიანობით.

ევროობლიგაციები (შემოსავლიანობა)

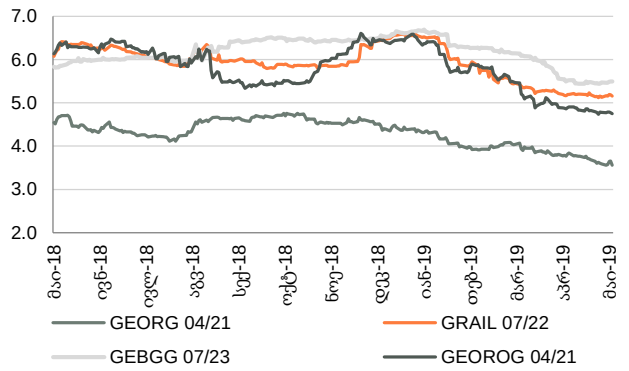

წყარო: Bloomberg

ევროობლიგაციები

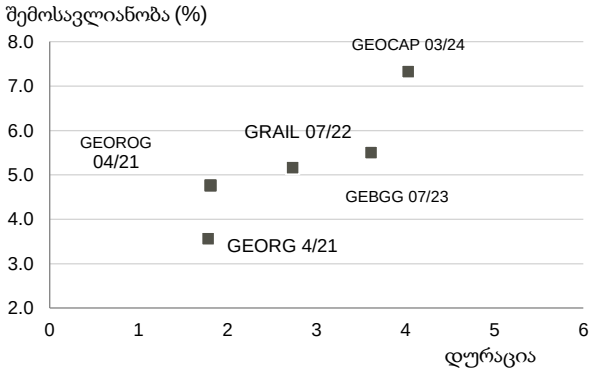

წყარო: Bloomberg

ქართული ობლიგაციების ძირითადი მონაცემები

ევროობლიგაციები

გამომშვები	ვალუტა	მოცულობა, მლნ აშშ $	კუპონი	დაფარვის თარიღი	რეიტინგები (Fitch/S&P/Moody/ Scope)	სასუალო ფასი	საშუალო პროცენტი, %	Z-spread, bps
Georgia	US$	500	6.875%	04/12/2021	BB/BB-/Ba2/-	106.07	3.56	119.14
GRAIL 07/22	US$	500	7.750%	07/11/2022	BB-/B+/-/-	107.45	5.16	287.30
GEOROG 04/21	US$	250	6.750%	04/26/2021	BB/B+/-/-	103.67	4.75	237.62
GEBGG 06/20	GEL	500	11.000%	06/01/2020	BB-/-/Ba2/-	n/a	n/a	n/a
GEBGG 07/23	US$	350	6.000%	07/26/2023	BB-/-/Ba2/-	101.86	5.50	323.43
GEBGG 11 1/8 PERP	US$	100	11.130%	n/a	B-/-/-/-	103.12	10.70	801.36
GEOCAP 03/24	US$	300	6.125%	03/09/2024	-/B+/B2/-	95.19	7.32	506.03
SILKNET 04/24	US$	200	11.00%	04/02/2024	B+/-/-/-	101.67	10.55	827.18
ადგილობრივი ობლიგაციები								
GWP 12/21	GEL	30	10.000%	06/12/2021	BB-/-/-/-	n/a	n/a	n/a
M2RE 10/19	US$	25	7.500%	07/10/2019	-/-/-/-	100.79	5.50	n/a
M2CA 12/21	US$	30	7.500%	31/12/2021	-/-/-/-	101.20	7.00	n/a
GLC 08/20	US$	10	7.000%	29/08/2020	B+/-/-/-	100.30	6.75	n/a
GLC 06/21	US$	10	6.500%	22/06/2021	B+/-/-/-	98.07	7.50	n/a
Nikora 06/19	US$	10	9.000%	28/06/2019	-/-/-/B+	n/a	n/a	n/a
Silknet 08/22	GEL	34	10.000%	18/08/2022	B+/-/-/-	n/a	n/a	n/a
Crystal 12/19	GEL	10	11.000%	28/12/2019	B/-/-/-	100.37	10.75	n/a
Crystal 02/21	GEL	15	10.500%	01/02/2021	B/-/-/-	99.42	10.75	n/a
Swiss Cap. 09/21	GEL	10	13.000%	13/09/2021	B-/-/-/-	100.00	13.00	n/a
Tegeta 04/22	GEL	30	10.750%	30/04/2022	-/-/-/BB-	n/a	n/a	n/a

წყარო: Bloomberg

აღმოსავლეთ ევროპის 10-წლიანი სუვერენული ევროობლიგაციების ძირითადი მონაცემები

გამომშვები	ვალუტა	მოცულობა, მლნ აშშ $	კუპონი	დაფარვის თარიღი	რეიტინგები (Fitch/S&P/Moody)	სასუალო ფასი	საშუალო პროცენტი, %	Z-spread, bps
Georgia	US$	500	6.875%	4/12/2021	BB/BB-/Ba2	106.07	3.56	119.14
Armenia	US$	500	6.000%	9/30/2020	B+/-/B1	102.50	4.11	171.72
Azerbaijan	US$	174	2.820%	9/1/2021	BB+/-/Ba2	97.67	3.89	154.62
Belarus	US$	800	6.875%	2/28/2023	B/B/B3u	104.79	5.46	318.33
Kazakhstan	US$	1,500	3.875%	10/14/2024	BBB/BBB-/Baa3	103.79	3.11	81.80
Russia	US$	3,500	5.000%	4/29/2020	BBB-/BBB-/Baa3	101.93	2.94	45.99
Turkey	US$	2,000	5.625%	3/30/2021	BB/-/Ba3	97.46	7.09	461.96
Ukraine	US$	1,409	7.750%	9/1/2021	B-/B-/Caa1	99.53	7.97	562.87

წყარო: Bloomberg

აქციები

საქართველოს ბანკის ჯგუფის (BGEO LN) აქციები დაიხურა 17.00 ბრიტანულ ფუნტ სტერლინგში (GBP), -0.23% წინა კვირასთან შედარებით და -2.07% გასულ თვესთან შედარებით. ვაჭრობის მოცულობამ 245 ათას აქციაზე მეტი შეადგინა, GBP 16.77 – 17.60 დიაპაზონში. ბოლო 4 კვირის განმავლობაში, საშუალო დღიური ვაჭრობის მოცულობამ 75 ათასი აქცია შეადგინა.

Georgia Capital-ის (CGEO LN) აქციები დაიხურა 9.99 ბრიტანულ ფუნტ სტერლინგში (GBP), -0.50% წინა კვირასთან შედარებით და -7.33% გასულ თვესთან შედარებით. ვაჭრობის მოცულობამ 329 ათას აქციაზე მეტი შეადგინა, GBP 9.97 – 10.40 დიაპაზონში. ბოლო 4 კვირის განმავლობაში, საშუალო დღიური ვაჭრობის მოცულობამ 125 ათასი აქცია შეადგინა.

თიბისი ბანკის ჯგუფის (TBCG LN) აქციები დაიხურა 17.00 ბრიტანულ ფუნტ სტერლინგში (GBP), +5.07% წინა კვირასთან შედარებით და +7.46% წინა თვესთან შედარებით. ვაჭრობის მოცულობამ 69 ათასს გადააჭარბა, GBP 16.04 – 17.32 დიაპაზონში. ბოლო 4 კვირის განმავლობაში, საშუალო დღიური ვაჭრობის მოცულობამ 24 ათასი აქცია შეადგინა.

საქართველოს ჯანდაცვის ჯგუფის (GHG LN) აქციები დაიხურა 2.22 ბრიტანულ ფუნტ სტერლინგში (GBP), +0.91% წინა კვირასთან შედარებით და +8.82% წინა თვესთან შედარებით. ვაჭრობის მოცულობამ 18 ათას აქციაზე მეტი შეადგინა, GBP 2.16 – 2.29 დიაპაზონში. ბოლო 4 კვირის განმავლობაში საშუალო დღიური ვაჭრობის მოცულობამ 6 ათასი აქცია შეადგინა.

საქართველოს ბანკის ჯგუფი (BGEO LN)

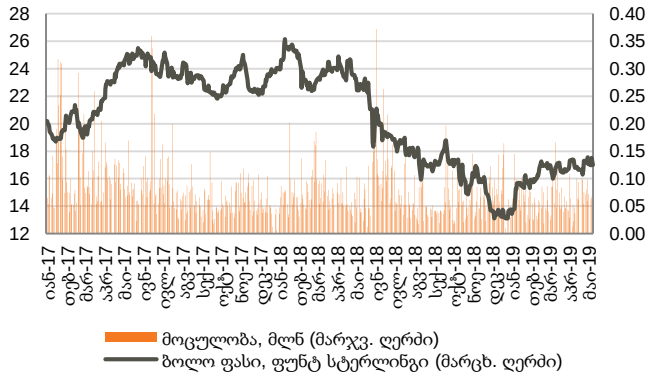

წყარო: Bloomberg

თიბისი ბანკის ჯგუფი (TBCG LN)

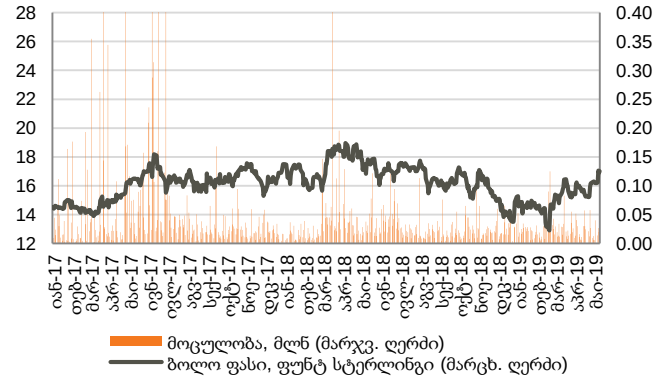

წყარო: Bloomberg

საქართველოს კაპიტალი (CGEO LN)

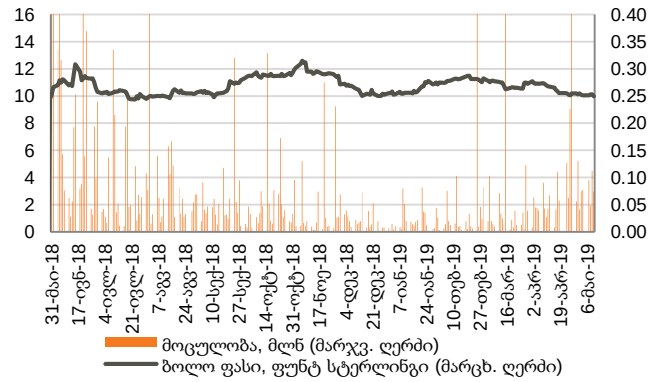

წყარო: Bloomberg

საქართველოს ჯანდაცვის ჯგუფი (GHG LN)

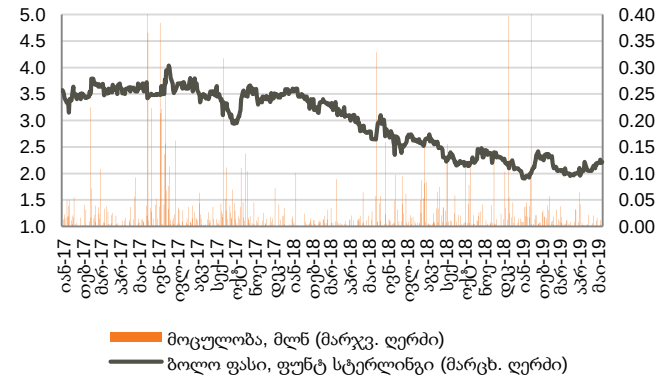

წყარო: Bloomberg

აქციები

აღმოსავლეთ ევროპის ბანკები

	ტიკერი	ვალუტა	აქციის ფასი	კაპიტალიზ. მლნ აშშ $	6 თვე, ცვლ.	წ/წ ცვლ.	წლის დას. ცვლ.	P/E 2019F	P/E 2020F	P/B 2019F	P/B 2020F
Bank of Georgia	BGEO	GBP	17.00	836	1.4%	-25.4%	23.5%	7.08x	6.24x	1.42x	1.19x
TBC	TBC	GBP	17.00	922	3.3%	-3.0%	11.7%	6.25x	5.98x	1.19x	1.10x
Halyk Bank	HSBK	US$	10.95	3,218	0.0%	-15.1%	5.8%	4.60x	4.19x	0.98x	0.86x
VTB Bank	VTBR	US$	1.09	7,089	-13.3%	-39.9%	-1.3%	2.64x	2.64x	0.46x	0.40x
Akbank	AKBNK	TRY	5.61	29,172	-9.5%	-25.2%	-4.7%	5.62x	3.82x	0.58x	0.52x
Garanti	GARAN	TRY	7.56	31,752	-3.3%	-20.3%	-5.0%	5.27x	3.41x	0.61x	0.54x
Isbank	ISCTR	TRY	5.08	22,860	26.1%	-15.9%	12.1%	3.85x	3.05x	0.42x	0.38x
PKO	PKO	PLN	37.73	47,163	-9.6%	-10.3%	-4.4%	11.35x	10.67x	1.14x	1.08x
PEKAO	PEO	PLN	106.45	27,940	-4.1%	-8.5%	-2.3%	12.31x	10.28x	1.20x	1.14x
Millennium	MIL	PLN	9.06	10,984	-4.7%	6.9%	2.1%	13.83x	11.10x	1.20x	1.11x
Mbank	MBK	PLN	407.40	17,248	-2.3%	-9.5%	-4.0%	13.79x	12.09x	1.05x	0.99x
BRD	BRD	RON	11.66	8,126	-13.5%	-18.5%	2.3%	8.53x	10.24x	1.13x	1.10x
Banca Transilvania	TLV	RON	2.15	10,352	-9.1%	-9.4%	7.2%	9.26x	9.46x	1.33x	1.18x
OTP	OTPD	USD	22.40	12,544	14.3%	1.8%	14.3%	10.71x	9.98x	0.83x	0.73x
Komercni	KOMB	CZK	853.50	162,207	-6.5%	-3.6%	0.8%	11.32x	11.04x	1.52x	1.44x
საშუალო								***8.43x***	***7.61x***	***1.00x***	***0.92x***
მედიანა								***8.53x***	***9.46x***	***1.13x***	***1.08x***

წყარო: Bloomberg, S&P Capital IQ

ინვესტიციების მართვის შესადარი კომპანიები

	ტიკერი	ვალუტა	აქციის ფასი	კაპიტალიზ. მლნ აშშ $	6 თვე, ცვლ.	წ/წ ცვლ.	წლის დას. ცვლ.	P/E 2019F	P/E 2020F	P/B 2019F	P/B 2020F
Georgia Capital	CGEO	GBP	9.99	380	-15.3%	n/a	-2.2%	12.94x	10.74x	0.77x	0.72x
Tinc Comm	TINC	EUR	11.95	326	-2.0%	-1.2%	1.3%	21.71x	19.16x	n/a	n/a
Sabanci Holding	SAHOL	TRY	7.12	14,528	-6.3%	-28.7%	-5.3%	3.83x	3.51x	0.43x	0.38x
Deutsche Beteiligungs	DBAN	EUR	34.65	521	-4.1%	-5.1%	3.3%	15.74x	11.37x	1.13x	1.05x
Eurazeo	RF	EUR	65.55	5,017	4.3%	-1.7%	11.4%	11.22x	9.83x	0.93x	0.87x
Carlyle Group	CG	USD	20.62	2,247	3.4%	-5.2%	30.9%	5.27x	2.72x	2.18x	1.03x
საშუალო								***11.78x***	***9.55x***	***1.09x***	***0.81x***
მედიანა								***12.08x***	***10.28x***	***0.93x***	***0.87x***

წყარო: Bloomberg, S&P Capital IQ

ჯანდაცვის სექტორის შესადარი კომპანიები

	ტიკერი	ვალუტა	აქციის ფასი	კაპიტალიზ. მლნ აშშ $	6 თვე, ცვლ.	წ/წ ცვლ.	წლის დას. ცვლ.	P/E 2019F	P/E 2020F	EV/EBITDA 2019F	EV/EBITDA 2020F
GHG	GHG	GBP	2.22	292	-5.5%	-16.2%	8.8%	19.31x	13.96x	8.23x	6.83x
Mouwasat	MOUWASAT	SAR	85.90	8,590	19.3%	-5.6%	6.7%	19.96x	19.18x	14.92x	14.08x
Fortis	FORH	INR	131.90	99,579	-6.0%	-13.7%	-6.1%	1.69x	1.57x	6.82x	6.68x
Raffles	RFMD	SGD	1.03	1,851	-5.5%	-8.0%	-6.4%	30.56x	30.38x	19.75x	18.71x
IHH	IHH	MYR	5.47	47,968	12.8%	-9.6%	1.5%	43.70x	34.83x	16.37x	13.86x
Bangkok Chain	BCH	THB	17.70	44,139	-3.8%	4.1%	6.0%	34.72x	30.90x	19.15x	17.36x
Netcare	NTC	ZAR	23.24	33,746	-8.9%	-19.9%	-12.1%	14.00x	13.05x	8.31x	7.69x
Life Healthcare	LHC	ZAR	25.61	37,579	-0.9%	-10.1%	-3.0%	20.10x	15.33x	8.43x	7.53x
Mediclinic	MDC	GBP	3.44	2,536	-3.9%	-50.4%	6.7%	12.83x	12.01x	8.63x	8.12x
Apollo Hospitals	APHS	INR	1,186.55	165,079	3.3%	15.9%	-5.7%	59.36x	42.62x	18.89x	16.24x
KPJ Healthcare	KPJ	MYR	0.98	4,206	-11.4%	5.4%	-6.3%	21.76x	19.90x	11.35x	10.64x
NMC	NMC	GBP	26.38	5,493	-25.3%	-26.2%	-3.6%	21.76x	17.22x	14.90x	12.41x
საშუალო								***24.98x***	***20.91x***	***12.98x***	***11.68x***
მედიანა								***20.93x***	***18.20x***	***13.12x***	***11.52x***

წყარო: Bloomberg, S&P Capital IQ

მნიშვნელოვანი შეტყობინება

ეს დოკუმენტი მკაცრად კონფიდენციალურია და მომზადებულია სს "გალტ ენდ თაგარტის" ("Galt & Taggart") მიერ, რომელიც არის სს საქართველოს ბანკის ჯგუფის ("ჯგუფი") წევრი, მხოლოდ საინფორმაციო მიზნებისთვის და მასში ნახსენები კომპანიებისგან დამოუკიდებლად. ეს დოკუმენტი არ წარმოადგენს რაიმეს ნაწილს და არ უნდა იქნას განხილული, როგორც შეთავაზება ან კლიენტების მოზიდვა ან მოწვევა რაიმე აქტივების ყიდვისთვის ან გაყიდვისთვის, ან გამოწერისთვის და ამ დოკუმენტის არცერთი ნაწილი არ ქმნის საფუძველს კონტრაქტისთვის ან ვალდებულებისთვის და არ შეიძლება განხილული იყოს, როგორც რეკომენდაცია რაიმე მსგავსი ქმედებისთვის.

გალტ ენდ თაგარტი უფლებამოსილია აწარმოოს პროფესიონალური აქტივობა საქართველოს ბაზარზე. ამ დოკუმენტის ცირკულირება გარკვეული იურისდიქციების ფარგლებში შეიძლება აკრძალული იყოს კანონით. პირებს, რომელთა მფლობელობაშიც ეს დოკუმენტი აღმოჩნდება, გალტ ენდ თაგარტისგან მოეთხოვებათ დაიცვან ყველა ის შეზღუდვა, რომელიც მოქმედებს მათ მიმართ. ეს დოკუმენტი არ არის განზრახული გავრცელებისთვის, პირდაპირ ან ირიბად, ან გამოყენებისთვის ნებისმიერი პირის ან ორგანიზაციის მიერ, რომელიც არის რაიმე ადგილის, სახელმწიფოს ან სხვა რაიმე იურისდიქციის მკვიდრი ან მოქალაქე, სადაც ამგვარი გავრცელება, პუბლიკაცია, ხელმისაწვდომობა ან გამოყენება კანონის ან რეგულაციის საწინააღმდეგო იქნებოდა ან რომელიც მოითხოვდა რეგისტრაციას ან ლიცენზირებას ამგვარი იურისდიქციის ფარგლებში.

ინვესტიციები (ან მოკლევადიანი გარიგებები) განვითარებად ბაზრებზე დაკავშირებულია მნიშვნელოვან რისკთან და მერყევობასთან და შეიძლება არ იყოს ყველასთვის შესაფერისი. ამ დოკუმენტის მიმღებმა პირებმა უნდა მიიღონ საკუთარი საინვესტიციო გადაწყვეტილებები, რომლებიც მათ მიაჩნიათ სწორად, მათ საკუთარ ამოცანებსა და ფინანსურ მდგომარეობაზე დაყრდნობით. ამ პროცესში ამგვარი მიმღები პირები დარწმუნებული უნდა იყვნენ თავიანთ ქმედებებში, როცა ახორციელებენ რისკების შეფასებას, რომლებიც დამახასიათებელია განვითარებად ბაზრებზე ინვესტირებისთვის, მათ შორის პოტენციური პოლიტიკური და ეკონომიკური არასტაბილურობა, სხვა პოლიტიკური რისკები, კერძოდ, ცვლილებები კანონებში და ტარიფებში, აქტივების ნაციონალიზაცია და ვალუტის გაცვლითი კურსის რისკი.

გალტ ენდ თაგარტის ან ჯგუფის რომელიმე წევრის ან მათი დირექტორების, თანამშრომლების, ფილიალების, მრჩევლების ან აგენტების, ან რომელიმე სხვა პირის მიერ არ მომხდარა რაიმე რწმუნების, გარანტიის ან ვალდებულების წარდგენა ან აღება, აშკარად გამოხატულის ან ნაგულისხმევის, და ამ დოკუმენტს არ აქვს პრეტენზია მასში არსებული ინფორმაციის უტყუარობაზე, სისწორეზე და ამომწურავობაზე (და იმაზე, რომ რაიმე ინფორმაცია არ არის გამოტოვებული ამ დოკუმენტიდან) და არ შეიძლება მასზე დაყრდნობა. ეს დოკუმენტი არ უნდა განიხილებოდეს, როგორც ბაზრების, ინდუსტრიების და/ან კომპანიების სრული აღწერა, რომლებიც მასში არის ნახსენები. ამ დოკუმენტის არცერთი ნაწილი არ წარმოადგენს სამართლებრივ, საინვესტიციო, ბიზნეს ან საგადასახადო რჩევას, წარსულის ან მომავლის მიმართ, გალტ ენდ თაგარტის ან ჯგუფის რომელიმე წევრის ან მათი დირექტორების, თანამშრომლების, ფილიალების, მრჩევლების ან აგენტების მხრიდან. დოკუმენტის მიმღებებს მოეთხოვებათ ჩაატარონ მათი საკუთარი დამოუკიდებელი კვლევა და შეფასება ამ დოკუმენტში განხილულ საკითხებთან დაკავშირებით. ნებისმიერი საინვესტიციო გადაწყვეტილება მიღებული უნდა იქნას მხოლოდ ინვესტორის პირადი შეხედულებით. კანონის თანახმად, გალტ ენდ თაგარტი ან ჯგუფის რომელიმე წევრი ან მათი დირექტორები, თანამშრომლები, ფილიალები, მრჩევლები ან აგენტები პასუხისმგებლობას არ იღებენ ნებისმიერ ვალდებულებაზე რაიმე ზიანის ან ზარალის მიმართ, რომელიც შეიძლება წარმოიქმნას, პირდაპირ ან ირიბად, ამ დოკუმენტის ან მისი შინაარსის რაიმე გამოყენების შედეგად, ან რაიმენაირად უკავშირდებოდეს ამ დოკუმენტს, ან რაიმე ქმედების, ან უმოქმედობის შედეგად რომელიმე მხარის მიერ, ამ დოკუმენტის საფუძველზე.

ამ დოკუმენტში არსებული ინფორმაცია ექვემდებარება შემოწმებას, სრულყოფას და ცვლილებას შეტყობინების გარეშე და გალტ ენდ თაგარტს არ აქვს რაიმე ვალდებულება ამ დოკუმენტში არსებული ინფორმაციის განახლების ან აქტუალურობის შენარჩუნების მიმართ. ამ დოკუმენტის მიწოდება არც ერთ შემთხვევაში არ ნიშნავს იმას, რომ არ მომხდარა ინფორმაციის ცვლილება ამ დოკუმენტის თარიღის შემდგომ ან იმ თარიღის შემდგომ, როდესაც ეს დოკუმენტი უკანასკნელად განახლდა, ან რომ ამ დოკუმენტში მოცემული ინფორმაცია უტყუარია რაიმე პერიოდისთვის იმ თარიღის შემდეგ, როდესაც მისი მიწოდება მოხდა, ან, თუ განსხვავებულია, ამ დოკუმენტში მითითებული თარიღის შემდეგ. გალტ ენდ თაგარტის ან ჯგუფის რომელიმე წევრის ან მათი დირექტორების, თანამშრომლების, ფილიალების, მრჩევლების ან აგენტების მიერ არ გაცემულა რაიმე რწმუნება ან გარანტია, აშკარად გამოხატული ან ნაგულისხმევი ამ ინფორმაციის სისწორესთან და ამომწურავობასთან დაკავშირებით.

ამ დოკუმენტში მოწოდებული ინფორმაცია და გამოთქმული მოსაზრებები ემყარება ინფორმაციას, რომელიც ხელმისაწვდომი იყო გამოცემის თარიღისთვის და წარმოადგენს მხოლოდ გალტ ენდ თაგარტის შიდა კვლევის ნაწილს. მოსაზრებები, პროგნოზები და შეფასებები, რომლებიც მოცემულია მასში, მიღებულია მესამე მხარის წყაროებიდან, რომლებიც მიჩნეულია სანდოდ და კეთილსინდისიერად, და შეიძლება შეიცვალოს შეტყობინების გარეშე. მესამე მხარის პუბლიკაციები, კვლევები და გამოკითხვები ზოგადად აჩვენებს, რომ ამ დოკუმენტში მოცემული ინფორმაცია მიღებულია წყაროებიდან, რომლებიც მიჩნეულია სანდოდ, მაგრამ არ არსებობს ამ მონაცემების სისწორის და ამომწურავობის გარანტია. შესაბამისად, არ შეიძლება დაყრდნობა ნებისმიერ იმ მონაცემზე, რომელიც მოცემულია ამ დოკუმენტში. არც გალტ ენდ თაგარტი, არც ჯგუფის რომელიმე წევრი, ან მათი დირექტორები, თანამშრომლები, ფილიალები, მრჩევლები ან აგენტები არ გასცემენ რაიმე რწმუნებას ან გარანტიას, აშკარად გამოხატულს ან ნაგულისხმევს, ამ დოკუმენტის სარგებლიანობაზე მომავალი საქმიანობის პროგნოზირების საკითხში, ან რომელიმე ფასიანი ქაღალდის ან აქტივის მიმდინარე ან მომავალი ღირებულების შეფასებაში.

გალტ ენდ თაგარტს და ჯგუფის ნებისმიერ წევრს შეიძლება ჰქონდეს ბიზნესი ან ცდილობდეს ბიზნეს-ურთიერთობის დამყარებას კომპანიებთან, რომლებიც მოცულნი არიან ამ კვლევით. შედეგად, ინვესტორებმა უნდა იცოდნენ ინტერესთა პოტენციური კონფლიქტის შესახებ, რომელსაც შეუძლია გავლენა მოახდინოს ამ დოკუმენტში არსებული ინფორმაციის ობიექტურობაზე.

ეს დოკუმენტი კონფიდენციალურია გალტ ენდ თაგარტის კლიენტებისთვის და კვლევითი მასალების გამომწერებისთვის. ამ დოკუმენტის ან მისი ნებისმიერი ნაწილის უნებართვო კოპირება, გავრცელება, პუბლიკაცია ან განმეორებითი გადაცემა რაიმე მედიით ან რაიმე ფორმით ნებისმიერი მიზნისთვის მკაცრად აკრძალულია.

ამ დოკუმენტის მიმღები პირები პასუხისმგებელნი არიან ვირუსების და სხვა დესტრუქციული მოვლენებისგან დაცვაზე. ელექტრონული გადაცემის მიღება ხდება მიმღები პირის საკუთარი რისკის ხარჯზე და წარმოადგენს მის პასუხისმგებლობას, მიიღოს ზომები, რომ ვირუსებისგან და სხვა დესტრუქციული მოვლენებისგან უზრუნველყოს დაცვა.

გალტ ენდ თაგარტი
მისამართი: აღმაშენებლის გამზირი 79, თბილისი, 0102, საქართველო
ტელ: + (995) 32 2401 111
ელ. ფოსტა: gt@gt.ge