კვირის მიმოხილვა

ეკონომიკა

საგარეო ვაჭრობა: საქსტატის წინასწარი მონაცემებით, გრანტით დაფინანსებული C-ჰეპატიტის სამკურნალო პრეპარატის გამორიცხვით, იმპორტი წლიურად 14.1%-ით არის შემცირებული და 5.3 მლრდ აშშ დოლარს შეადგენს და სავაჭრო დეფიციტი გაუმჯობესებულია 9.1%-ით და 3.7 მლრდ აშშ დოლარს შეადგენს, 2015 წლის 9 თვეში. ამასთან, იმპორტის კლებაში ყველაზე დიდი წვლილი შეიტანა სამომხმარებლო საქონლის იმპორტის შემცირებამ, რაც ძირითადად ნავთობის დაბალი ფასებით და ავტომობილების იმპორტის ვარდნით არის გამოწვეული. 2015 წლის 9 თვეში, საქონლის ექსპორტმა 1.6 მლრდ აშშ დოლარი (-23.6% წ/წ) შეადგინა, რომელზეც ძირითადად აისახა რე-ექსპორტის (ავტომობილები) 42.1%-იანი კლება, რამდენადაც საქართველოში წარმოებული პროდუქციის ექსპორტი მხოლოდ 13.3%-ით არის შემცირებული. ამასთან, წლიურ ბაზაზე, ევროკავშირის მიმართულებით ექსპორტი გაიზარდა 2.1%-ით (მთლიანის 29%), დსთ-ს მიმართულებით შემცირდა 44.2%-ით (მთლიანის 38%), ხოლო დანარჩენ ქვეყნებში შემცირდა 3.4%-ით (მთლიანის 33%).
2015 წლის 9 თვეში 3 უმსხვილესი საიმპორტო საქონელი იყო: მედიკამენტები (+134.8% წ/წ, C-ჰეპატიტის სამკურნალო პრეპარატის ჩათვლით), ნედლი ნავთობი (-27.5% წ/წ) და მსუბუქი ავტომობილები (-34.3% წ/წ).

მწარმოებელთა ფასების ინდექსი: საქსტატის მონაცემებით, 2015 წლის სექტემბერში 2015 წლის აგვისტოსთან შედარებით მწარმოებელთა ფასების ინდექსი 1.3%-ით შემცირდა. თვიური ინდექსის კლებაზე ძირითადი ზეგავლენა იქონია დამამუშავებელი მრეწველობის სექციის ფასების 1.4%-იანმა შემცირებამ. ასევე ფასების მნიშვნელოვანი კლება დაფიქსირდა ლითონის მზა ნაწარმის წარმოებაზე (-4.7%) და საკვები პროდუქციის და თამბაქოს წარმოებაზე (-1.1%).
მწარმოებელთა ფასების წლიური ინდექსის ზრდის ტემპი 2015 წლის სექტემბერში 6.4%-მდე შენელდა, მაშინ როცა აგვისტოში წლიური ინდექსის ზრდამ 9.3% შეადგინა. ამასთან, ინდექსის ფორმირებაზე ძირითადი ზეგავლენა იქონია ფასების ცვლილებამ შემდეგ სექციებში: დამამუშავებელი მრეწველობა +7.5% წ/წ და ელექტროენერგიის, აირისა და წყლის წარმოება და განაწილება +2.6% წ/წ.

სახელმწიფო ბიუჯეტი: სახაზინო სამსახურის ინფორმაციით, 2015 წლის 9 თვეში სახელმწიფო ბიუჯეტში მობილიზებული იქნა 7.3 მლრდ ლარის შემოსულობები, რაც გეგმის 100.2%-ს შეადგენს. აქედან, საგადასახადო შემოსავლებმა 5.6 მლრდ ლარი შეადგინა, რაც გეგმას 2.2%-ით აჭარბებს, ხოლო პრივატიზაციიდან მიღებულმა თანხებმა 212.6 მლნ ლარი შეადგინა (გეგმას გადააჭარბა 20.3%-ით). ამასთან, სახელმწიფო ბიუჯეტის მთლიანმა გადასახდელებმა 6.9 მლრდ ლარი შეადგინა (დაგეგმილზე 4.1%-ით ნაკლები), საიდანაც ძირითადად ჩამორჩენა იყო კაპიტალური ხარჯების შესრულებაში. შედეგად, სახელმწიფო ბიუჯეტის მთლიანი სალდო დეფიციტური იყო და 29.2 მლნ ლარი შეადგინა, რაც გეგმას (525.9 მლნ ლარი) მნიშვნელოვნად ჩამორჩება. შესაბამისად, 2015 წლის 9 თვეში მთავრობის დეპოზიტები 349.3 მლნ ლარით გაიზარდა და 2015 წლის 1 ოქტომბრისთვის 783.7 მლნ ლარი შეადგინა.

საკრედიტო რეიტინგი: Moody's-ის უახლესი ანგარიშის მიხედვით, საქართველომ შესაძლოა საკრედიტო რეიტინგი უახლოეს 2-3 წელიწადში გაიუმჯობესოს. აღსანიშნავია, რომ ანგარიშში სულ 29 ქვეყანა იყო განხილული და Moody's-მა მხოლოდ 3 ქვეყანა დაასახელა რეიტინგის შესაძლო გაუმჯობესების კუთხით. საკრედიტო რეიტინგის გაუმჯობესება ნიშნავს, რომ ქვეყანა უფრო იაფად მოიზიდავს ფინანსურ სახსრებს საერთაშორისო კაპიტალის ბაზრებიდან.

ეკონომიკური ინდიკატორები

	9 თვე 2015	2014	2013
მშპ (%-ლი ცვლილება)	2.8%*	4.8%	3.3%
მშპ ერთ სულზე (ppp)	…	7,653	7,180
მშპ ერთ სულზე (აშშ $)	…	3,681	3,600
მოსახლეობა (მლნ)	3.7**	4.5	4.5
ინფლაცია, პერიოდის ბოლო	5.2%	2.0%	2.4%
მთლიანი რეზერვები (მლრდ აშშ $)	2.5	2.7	2.8
მიმდინარე ანგარიშის დეფიციტი (მშპ-ს %)	…	*10.6%*	*5.8%*
ფისკალური დეფიციტი (მშპ-ს %)	…	*3.0%*	*2.6%*
სახელმწიფო ვალი (მშპ-ს %)	…	*35.5%*	*34.7%*

წყარო: ოფიციალური მონაცემები
**2015 წლის 8 თვის მდგომარეობით*
***აღწერის წინასწარი შედეგები*

მშპ-ს რეალური ზრდა, %

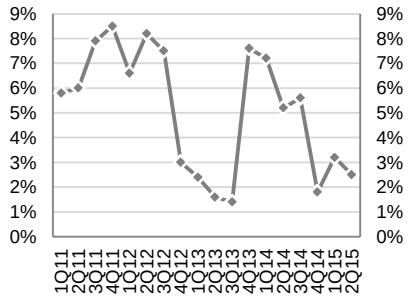

წყარო: საქსტატი

საქართველო საერთაშორისო რეიტინგებში, 2015

- ბიზნესის კეთების სიმარტივე №15 (რეგიონის ლიდერი)
- ეკონომიკური თავისუფლების ინდექსი №22 (ძირითადად თავისუფალი)
- გლობალური კონკურენტუნარიანობის ინდექსი №66 (გაუმჯობესებული ტენდენცია)

წყარო: მსოფლიო ბანკი, Heritage Foundation და მსოფლიო ეკონომიკური ფორუმი

საქართველოს სუვერენული საკრედიტო რეიტინგი

STANDARD & POOR'S	Moody's INVESTORS SERVICE	Fitch Ratings
BB-	Ba3	BB-
სტაბილური	პოზიტიური	სტაბილური
დადასტურებული მაისი-2015	დადასტურებული მარტი-2015	დადასტურებული ოქტომბერი-2015

წყარო: სარეიტინგო საგენტოები

ფულადი ბაზარი

რეფინანსირების სესხები: საქართველოს ეროვნულმა ბანკმა გასულ კვირას 700 მლნ ლარის (293.3 მლნ აშშ დოლარი) ღირებულების 7-დღიანი რეფინანსირების სესხები გასცა. საპროცენტო განაკვეთმა საშუალოდ 7.0% შეადგინა.

სადეპოზიტო სერტიფიკატები: საქართველოს ეროვნულმა ბანკმა გასულ კვირას 91-დღიანი, 20 მლნ ლარის (8.4 მლნ აშშ დოლარი) ნომინალური ღირებულების სადეპოზიტო სერტიფიკატები გაყიდა. საპროცენტო განაკვეთმა საშუალოდ 10.06% შეადგინა (12 საბაზისო პუნქტით მეტი წინა განთავსებასთან შედარებით).

საქართველოს ფინანსთა სამინისტროს სახაზინო ვალდებულებები: უახლოესი აუქციონი დაგეგმილია 2015 წლის 4 ნოემბერს, სადაც 2-წლიანი 10 მლნ ლარის ნომინალური ღირებულების სახაზინო ვალდებულებები გაიყიდება.

სახაზინო ფასიანი ქაღალდების შემოსავლიანობის მრუდი

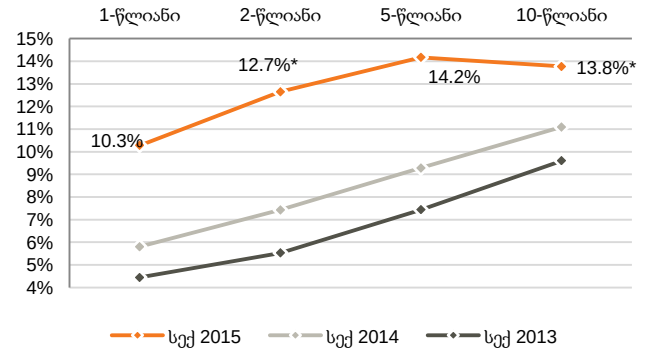

წყარო: სებ
**შენიშვნა: ბოლო აუქციონის მონაცემები*

სადეპოზიტო სერტიფიკატები (საშუალო შეწონილი განაკვეთი)

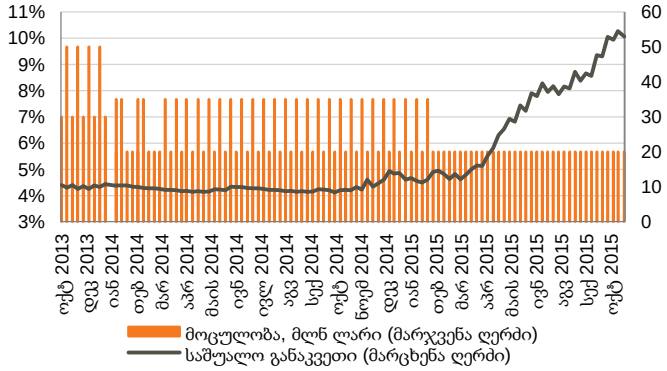

წყარო: სებ

მონეტარული პოლიტიკის განაკვეთი

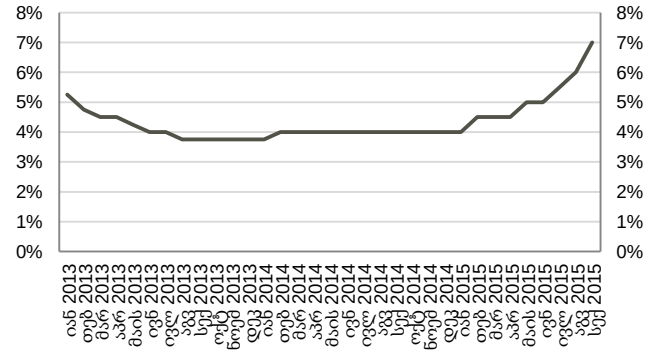

წყარო: სებ

ნომინალური და რეალური ეფექტური გაცვლითი კურსები

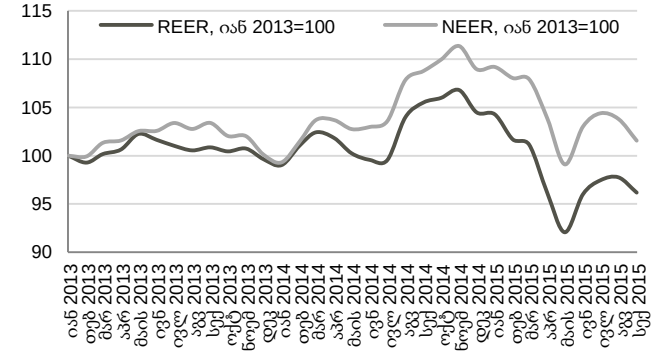

წყარო: სებ
შენიშვნა: ინდექსის ზრდა ნიშნავს გაცვლითი კურსის გამყარებას, ხოლო კლება - გაცვლითი კურსის გაუფასურებას

ობლიგაციები

კორპორატიული ევროობლიგაციები: საქართველოს ბანკის ევროობლიგაციები (GEBGG) დაიხურა 5.4%-იანი შემოსავლიანობით, ფასით - 103.8 (+0.2% წინა კვირასთან შედარებით). საქართველოს ნავთობისა და გაზის კორპორაციის ევროობლიგაციებით (GEOROG) ვაჭრობა დაიხურა ფასით - 101.4 (+0.8% წინა კვირასთან შედარებით), 5.9%-იანი შემოსავლიანობით, ხოლო საქართველოს რკინიგზის ევროობლიგაციები (GRAIL) ივაჭრებოდა 104.3 ფასად (+0.9% წინა კვირასთან შედარებით), 6.9%-იანი შემოსავლიანობით.

საქართველოს სუვერენული ევროობლიგაციები (GEORG) დაიხურა ფასით - 107.0 (+0.9% წინა კვირასთან შედარებით), 5.6%-იანი შემოსავლიანობით.

ევროობლიგაციები (შემოსავლიანობა %)

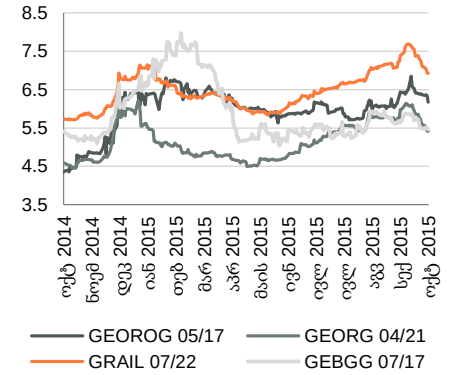

წყარო: ბლუმბერგი

	ადგილობრივი ობლიგაციები			ევროობლიგაციები			
	M2RE 03/17	EVEX 05/17	GLC 09/17	GEOROG 05/17	GEBGG 07/17	GEORG 04/21	GRAIL 07/22
მოცულობა მლნ აშშ $	20	15	10	250	400	500	500
გამოშვების თარიღი	03/15	05/15	09/14	მაი-2012	ივლ-2012	აპრ-2011	ივლ-2012
დაფარვის თარიღი	03/17	05/17	09/17	მაი-2017	ივლ-2017	აპრ-2021	ივლ-2022
კუპონი, %	9.500	9.500	8.750	6.875%	7.750%	6.875%	7.750%
Fitch/S&P/ Moody's	-/-/-	-/-/-	-/-/-	BB-/B+/-	BB-/BB-/Ba3	BB-/BB-/Ba3	BB-/BB-/-
საშუალო ფასი, აშშ $	99.0	100	98.0	101.4	103.8	107.0	104.3
საშუალო პროცენტი %	10.1	9.5	9.7	5.9	5.4	5.4	6.9
Z-spread, bps	n/a	n/a	n/a	584.9	457.0	382.7	545.5

წყარო: ბლუმბერგი

საქართველოს ევროობლიგაციების ბაზარი

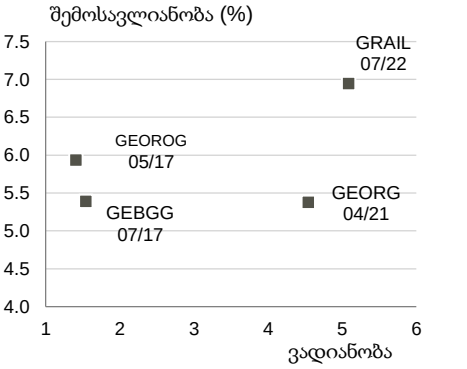

წყარო: ბლუმბერგი

აღმოსავლეთ ევროპის 10-წლიანი სუვერენული ევროობლიგაციების ძირითადი მონაცემები

ქვეყანა	მოცულობა, მლნ აშშ $	კუპონი, %	დაფარვის თარიღი	რეიტინგები (Fitch/S&P/Moody's)	საშუალო ფასი, აშშ $	საშუალო პროცენტი, %	Z-spread, bps
საქართველო	500	6.875%	12/04/2021	BB-/BB-/Ba3	107.0	5.4	382.7
აზერბაიჯანი	1,250	4.750%	18/03/2024	BBB-/-/Baa3	96.9	5.2	329.6
ბულგარეთი	323	5.000%	19/07/2021	BBB/-/-	118.7	1.6	-235.6
ხორვატია	1,250	3.875%	30/05/2022	BB/BB/Ba1	101.1	3.7	317.1
უნგრეთი	3,000	6.375%	29/03/2021	BB+/BB+/Ba1	115.8	3.2	170.5
რუმინეთი	2,250	6.750%	07/02/2022	BBB-/BBB-/Baa3	119.9	3.2	159.2
რუსეთი	3,500	5.000%	29/04/2020	BBB-/BB+/Ba1	105.7	3.6	224.7
თურქეთი	2,000	5.625%	30/03/2021	BBB-/-/Baa3	108.4	3.9	238.0
უკრაინა	1,500	7.950%	23/02/2021	CC/CC/Ca	79.4	13.9	1233.8

წყარო: ბლუმბერგი

აქციები

საქართველოს ბანკის ჰოლდინგის (BGEO LN) აქციები დაიხურა 21.35 ბრიტანულ ფუნტ სტერლინგში (GBP) (+6.64% წინა კვირასთან შედარებით და +16.99% გასულ თვესთან შედარებით). ვაჭრობის მოცულობამ 197 ათას აქციაზე მეტი შეადგინა, GBP 19.96–21.35 დიაპაზონში. ბოლო 4 კვირის განმავლობაში, საშუალო დღიური ვაჭრობის მოცულობამ 56 ათასი აქცია შეადგინა, რაც გასული თვის მონაცემზე მეტია. FTSE 250 ინდექსმა, რომელშიც BGEO შედის, წინა კვირასთან მოიმატა 1.94%-ით ხოლო წინა თვესთან მოიმატა 3.36%-ით. ნავაჭრი აქციების მოცულობამ კომპანიის საბაზრო კაპიტალიზაციის 0.45% შეადგინა.

თიბისი ბანკის (TBCB LI) აქციები დაიხურა 8.74 აშშ დოლარში (-0.76% წინა კვირასთან შედარებით და -5.51% წინა თვესთან შედარებით). ბანკის გლობალური სადეპოზიტო ხელწერილებით (GDR) ვაჭრობის მოცულობამ 148 ათასს გადააჭარბა, US$ 8.74–9.20 დიაპაზონში. ბოლო 4 კვირის განმავლობაში საშუალო დღიური ვაჭრობის მოცულობამ 26 ათასი აქცია შეადგინა, რაც მეტია გასული თვის შესაბამის მონაცემთან შედარებით.

საქართველოს საფონდო ბირჟაზე ლიბერთი ბანკის აქციები ივაჭრებოდა 0.0129 ლარად (უცვლელი წინა კვირასთან შედარებით) და ლიბერთი ქონსუმერის აქციები ივაჭრებოდა 0.11 ლარად (-17.0% წინა კვირასთან შედარებით). შედეგად გალტ ენდ თაგარტის ინდექსმა (G&T Index) დაიკლო და 909.59-ს გაუტოლდა (-0.03% წინა კვირასთან შედარებით).

საქართველოს ბანკი (BGEO LN)

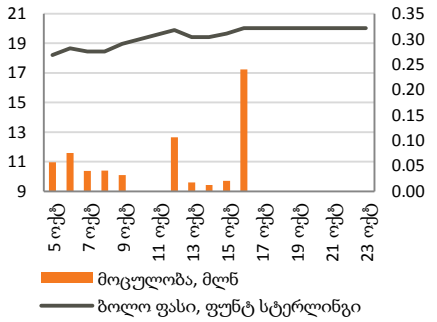

წყარო: ბლუმბერგი

თიბისი ბანკი (TBCB LI)

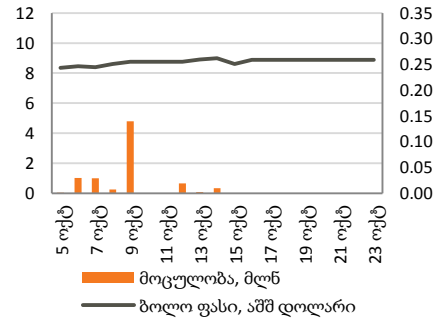

წყარო: ბლუმბერგი

აღმოსავლეთ ევროპის ბანკები

	კოდი	აქციის ფასი, აშშ $	კაპიტალიზაცია, მლნ აშშ $	1თვე, ცვლ.	3თვე, ცვლ.	6თვე, ცვლ.	წლის დასაწყისიდან, ცვლ.	წ/წ ცვლ.
BGEO*	BGEO	30.92	1,221	11.0%	-0.9%	4.9%	-4.4%	-23.8%
TBC	TBC	8.88	435	-4.0%	-11.2%	-26.0%	-29.5%	-38.3%
Halyk Bank	HSBK	6.08	1,658	-3.5%	-26.2%	-21.0%	-28.5%	-37.3%
KKB	KKB	2.89	1,152	6.3%	-0.3%	-10.2%	-23.9%	-27.8%
VTB Bank	VTBR	2.45	15,883	24.9%	-2.5%	11.3%	6.6%	31.8%
Vozrozhdenie Bank	VZRZ	11.35	270	0.0%	0.0%	0.0%	0.0%	0.0%
Sberbank	SBER	6.10	32,920	27.6%	18.0%	2.9%	50.6%	-14.8%

წყარო: ბლუმბერგი
*შენიშვნა: *BGEO ივაჭრება ბრიტანულ ფუნტ სტერლინგში (GBP) და მოცემულია აშშ დოლარის ექვივალენტში (US$)*

მნიშვნელოვანი შეტყობინება

ეს დოკუმენტი მკაცრად კონფიდენციალურია და მომზადებულია სს "გალტ ენდ თაგარტის" ("Galt & Taggart") მიერ, რომელიც არის სს საქართველოს ბანკის ჯგუფის ("ჯგუფი") წევრი, მხოლოდ საინფორმაციო მიზნებისთვის და მასში ნახსენები კომპანიებისგან დამოუკიდებლად. ეს დოკუმენტი არ წარმოადგენს რაიმეს ნაწილს და არ უნდა იქნას განხილული, როგორც შეთავაზება ან კლიენტების მოზიდვა ან მოწვევა რაიმე აქტივების ყიდვისთვის ან გაყიდვისთვის, ან გამოწერისთვის და ამ დოკუმენტის არცერთი ნაწილი არ ქმნის საფუძველს კონტრაქტისთვის ან ვალდებულებისთვის და არ შეიძლება განხილული იყოს, როგორც რეკომენდაცია რაიმე მსგავსი ქმედებისთვის.

გალტ ენდ თაგარტი უფლებამოსილია აწარმოოს პროფესიონალური აქტივობა საქართველოს ბაზარზე. ამ დოკუმენტის ცირკულირება გარკვეული იურისდიქციების ფარგლებში შეიძლება აკრძალული იყოს კანონით. პირებს, რომელთა მფლობელობაშიც ეს დოკუმენტი აღმოჩნდება, გალტ ენდ თაგარტისგან მოეთხოვებათ დაიცვან ყველა ის შეზღუდვა, რომელიც მოქმედებს მათ მიმართ. ეს დოკუმენტი არ არის განზრახული გავრცელებისთვის, პირდაპირ ან ირიბად, ან გამოყენებისთვის ნებისმიერი პირის ან ორგანიზაციის მიერ, რომელიც არის რაიმე ადგილის, სახელმწიფოს ან სხვა რაიმე იურისდიქციის მკვიდრი ან მოქალაქე, სადაც ამგვარი გავრცელება, პუბლიკაცია, ხელმისაწვდომობა ან გამოყენება კანონის ან რეგულაციის საწინააღმდეგო იქნებოდა ან რომელიც მოითხოვდა რეგისტრაციას ან ლიცენზირებას ამგვარი იურისდიქციის ფარგლებში.

ინვესტიციები (ან მოკლევადიანი გარიგებები) განვითარებად ბაზრებზე დაკავშირებულია მნიშვნელოვან რისკთან და მერყევობასთან და შეიძლება არ იყოს ყველასთვის შესაფერისი. ამ დოკუმენტის მიმღებმა პირებმა უნდა მიიღონ საკუთარი საინვესტიციო გადაწყვეტილებები, რომლებიც მათ მიაჩნიათ სწორად, მათ საკუთარ ამოცანებსა და ფინანსურ მდგომარეობაზე დაყრდნობით. ამ პროცესში ამგვარი მიმღები პირები დარწმუნებული უნდა იყვნენ თავიანთ ქმედებებში, როცა ახორციელებენ რისკების შეფასებას, რომლებიც დამახასიათებელია განვითარებად ბაზრებზე ინვესტირებისთვის, მათ შორის პოტენციური პოლიტიკური და ეკონომიკური არასტაბილურობა, სხვა პოლიტიკური რისკები, კერძოდ, ცვლილებები კანონებში და ტარიფებში, აქტივების ნაციონალიზაცია და ვალუტის გაცვლითი კურსის რისკი.

გალტ ენდ თაგარტის ან ჯგუფის რომელიმე წევრის ან მათი დირექტორების, თანამშრომლების, ფილიალების, მრჩევლების ან აგენტების, ან რომელიმე სხვა პირის მიერ არ მომხდარა რაიმე რწმუნების, გარანტიის ან ვალდებულების წარდგენა ან აღება, აშკარად გამოხატულის ან ნაგულისხმევის, და ამ დოკუმენტს არ აქვს პრეტენზია მასში არსებული ინფორმაციის უტყუარობაზე, სისწორეზე და ამომწურავობაზე (და იმაზე, რომ რაიმე ინფორმაცია არ არის გამოტოვებული ამ დოკუმენტიდან) და არ შეიძლება მასზე დაყრდნობა. ეს დოკუმენტი არ უნდა განიხილებოდეს, როგორც ბაზრების, ინდუსტრიების და/ან კომპანიების სრული აღწერა, რომლებიც მასში არის ნახსენები. ამ დოკუმენტის არცერთი ნაწილი არ წარმოადგენს სამართლებრივ, საინვესტიციო, ბიზნეს ან საგადასახადო რჩევას, წარსულის ან მომავლის მიმართ, გალტ ენდ თაგარტის ან ჯგუფის რომელიმე წევრის ან მათი დირექტორების, თანამშრომლების, ფილიალების, მრჩევლების ან აგენტების მხრიდან. დოკუმენტის მიმღებებს მოეთხოვებათ ჩაატარონ მათი საკუთარი დამოუკიდებელი კვლევა და შეფასება ამ დოკუმენტში განხილულ საკითხებთან დაკავშირებით. ნებისმიერი საინვესტიციო გადაწყვეტილება მიღებული უნდა იქნას მხოლოდ ინვესტორის პირადი შეხედულებით. კანონის თანახმად, გალტ ენდ თაგარტი ან ჯგუფის რომელიმე წევრი ან მათი დირექტორები, თანამშრომლები, ფილიალები, მრჩევლები ან აგენტები პასუხისმგებლობას არ იღებენ ნებისმიერ ვალდებულებაზე რაიმე ზიანის ან ზარალის მიმართ, რომელიც შეიძლება წარმოიქმნას, პირდაპირ ან ირიბად, ამ დოკუმენტის ან მისი შინაარსის რაიმე გამოყენების შედეგად, ან რაიმენაირად უკავშირდებოდეს ამ დოკუმენტს, ან რაიმე ქმედების, ან უმოქმედობის შედეგად რომელიმე მხარის მიერ, ამ დოკუმენტის საფუძველზე.

ამ დოკუმენტში არსებული ინფორმაცია ექვემდებარება შემოწმებას, სრულყოფას და ცვლილებას შეტყობინების გარეშე და გალტ ენდ თაგარტს არ აქვს რაიმე ვალდებულება ამ დოკუმენტში არსებული ინფორმაციის განახლების ან აქტუალურობის შენარჩუნების მიმართ. ამ დოკუმენტის მიწოდება არც ერთ შემთხვევაში არ ნიშნავს იმას, რომ არ მომხდარა ინფორმაციის ცვლილება ამ დოკუმენტის თარიღის შემდგომ ან იმ თარიღის შემდგომ, როდესაც ეს დოკუმენტი უკანასკნელად განახლდა, ან რომ ამ დოკუმენტში მოცემული ინფორმაცია უტყუარია რაიმე პერიოდისთვის იმ თარიღის შემდეგ, როდესაც მისი მიწოდება მოხდა, ან, თუ განსხვავებულია, ამ დოკუმენტში მითითებული თარიღის შემდეგ. გალტ ენდ თაგარტის ან ჯგუფის რომელიმე წევრის ან მათი დირექტორების, თანამშრომლების, ფილიალების, მრჩევლების ან აგენტების მიერ არ გაცემულა რაიმე რწმუნება ან გარანტია, აშკარად გამოხატული ან ნაგულისხმევი ამ ინფორმაციის სისწორესთან და ამომწურავობასთან დაკავშირებით.

ამ დოკუმენტში მოწოდებული ინფორმაცია და გამოთქმული მოსაზრებები ემყარება ინფორმაციას, რომელიც ხელმისაწვდომი იყო გამოცემის თარიღისთვის და წარმოადგენს მხოლოდ გალტ ენდ თაგარტის შიდა კვლევის ნაწილს. მოსაზრებები, პროგნოზები და შეფასებები, რომლებიც მოცემულია მასში, მიღებულია მესამე მხარის წყაროებიდან, რომლებიც მიჩნეულია სანდოდ და კეთილსინდისიერად, და შეიძლება შეიცვალოს შეტყობინების გარეშე. მესამე მხარის პუბლიკაციები, კვლევები და გამოკითხვები ზოგადად აჩვენებს, რომ ამ დოკუმენტში მოცემული ინფორმაცია მიღებულია წყაროებიდან, რომლებიც მიჩნეულია სანდოდ, მაგრამ არ არსებობს ამ მონაცემების სისწორის და ამომწურავობის გარანტია. შესაბამისად, არ შეიძლება დაყრდნობა ნებისმიერ იმ მონაცემზე, რომელიც მოცემულია ამ დოკუმენტში. არც გალტ ენდ თაგარტი, არც ჯგუფის რომელიმე წევრი, ან მათი დირექტორები, თანამშრომლები, ფილიალები, მრჩევლები ან აგენტები არ გასცემენ რაიმე რწმუნებას ან გარანტიას, აშკარად გამოხატულს ან ნაგულისხმევს, ამ დოკუმენტის სარგებლიანობაზე მომავალი საქმიანობის პროგნოზირების საკითხში, ან რომელიმე ფასიანი ქაღალდის ან აქტივის მიმდინარე ან მომავალი ღირებულების შეფასებაში.

გალტ ენდ თაგარტს და ჯგუფის ნებისმიერ წევრს შეიძლება ჰქონდეს ბიზნესი ან ცდილობდეს ბიზნეს-ურთიერთობის დამყარებას კომპანიებთან, რომლებიც მოცულნი არიან ამ კვლევით. შედეგად, ინვესტორებმა უნდა იცოდნენ ინტერესთა პოტენციური კონფლიქტის შესახებ, რომელსაც შეუძლია გავლენა მოახდინოს ამ დოკუმენტში არსებული ინფორმაციის ობიექტურობაზე.

ეს დოკუმენტი კონფიდენციალურია გალტ ენდ თაგარტის კლიენტებისთვის და კვლევითი მასალების გამომწერებისთვის. ამ დოკუმენტის ან მისი ნებისმიერი ნაწილის უნებართვო კოპირება, გავრცელება, პუბლიკაცია ან განმეორებითი გადაცემა რაიმე მედიით ან რაიმე ფორმით ნებისმიერი მიზნისთვის მკაცრად აკრძალულია.

ამ დოკუმენტის მიმღები პირები პასუხისმგებელნი არიან ვირუსების და სხვა დესტრუქციული მოვლენებისგან დაცვაზე. ელექტრონული გადაცემის მიღება ხდება მიმღები პირის საკუთარი რისკის ხარჯზე და წარმოადგენს მის პასუხისმგებლობას, მიიღოს ზომები, რომ ვირუსებისგან და სხვა დესტრუქციული მოვლენებისგან უზრუნველყოს დაცვა.

გალტ ენდ თაგარტი
მისამართი: აღმაშენებლის გამზირი 79, თბილისი, 0102, საქართველო
ტელ: + (995) 32 2401 111
ელ. ფოსტა: st@gt.ge