# კვირის მიმოხილვა

## ეკონომიკა

**ტურიზმი:** შსს-ს ინფორმაციით, 2016 წლის დეკემბერში საქართველოში შემოსული ვიზიტორების რაოდენობა, წინა წლის დეკემბერთან შედარებით 4.3%-ით გაიზარდა და 0.49 მლნ ვიზიტორი შეადგინა. აღსანიშნავია, რომ ტურისტების რიცხვი 14.8%-ით გაიზარდა და მთლიანი ვიზიტორების 36.6% შეადგენა. დეკემბერში ვიზიტორების რაოდენობა გაიზარდა შემდეგი ძირითადი ქვეყნებიდან: სომხეთი (+9.5%), აზერბაიჯანი (+3.9%) და უკრაინა (+14.0%). ასევე ზრდა დაფიქსირდა ევროკავშირიდან (+28.6%). ამასთან, ვიზიტორების კლება დაფიქსირდა რუსეთიდან (-2.3%) და თურქეთიდან (-16.7%). 2016 წლის 12 თვეში, მთლიანი ვიზიტორების რაოდენობა გაიზარდა 7.6%-ით და 6.35 მლნ ვიზიტორი შეადგინა, ხოლო ტურისტების რიცხვი წლიურად 19.1%-ით გაიზარდა და 2.71 მლნ ვიზიტორი შეადგინა.

**ინფლაცია:** საქსტატის მონაცემებით, 2016 წლის დეკემბერში წლიურად ფასები 1.8%-ით გაიზარდა, ამასთან საბაზო ინფლაციამ 1.8% შეადგინა. ინფლაციის ფორმირებაზე ძირითადი ზეგავლენა იქონია ფასების ცვლილებამ შემდეგ ჯგუფებში: ალკოჰოლური სასმელები და თამბაქო (+13.1%), სურსათი და უალკოჰოლო სასმელები (+1.6%) და ტრანსპორტი (+2.2%).
2016 წლის დეკემბერში წინა თვესთან შედარებით ფასების დონე 1.0%-ით გაიზარდა. თვის ინფლაციის ფორმირებაზე ძირითადი ზეგავლენა იქონია ფასების ცვლილებამ შემდეგ ჯგუფებში: სურსათი და უალკოჰოლო სასმელები (+1.5%) და ტრანსპორტი (+2.3%).

**საგადასახადო შემოსავლები:** 2016 წლის დეკემბერში, ნაერთი ბიუჯეტის საგადასახადო შემოსავლებმა 926.2 მლნ ლარი შეადგინა, რაც 10.7%-ით არის გაზრდილი წინა წლის დეკემბერთან შედარებით. ამასთან, 2016 წლის 12 თვეში საგადასახადო შემოსავალებმა 8.8 მლრდ ლარი შეადგინა (+9.7% წ/წ), რაც წლიური საგადასახადო გეგმის 100.5%-ია.

**წლიური ინფლაცია**

**თვის ინფლაცია**

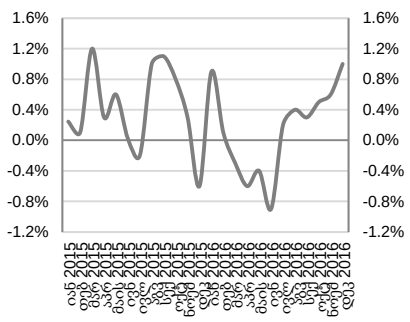

*წყარო: საქსტატი*

**ეკონომიკური ინდიკატორები**

| | 11M16 | 2015 | 2014 |
|---|---|---|---|
| მშპ (%-ლი ცვლილება) | 2.4% | 2.9% | 4.6% |
| მშპ ერთ სულზე (ppp) | … | 9,630 | 9,209 |
| მშპ ერთ სულზე (აშშ $) | … | 3,767 | 3,676 |
| მოსახლეობა (მლნ) | 3.7(1) | 3.7(1) | 4.5 |
| ინფლაცია, პერიოდის ბოლო | 1.8%(3) | 4.9% | 2.0% |
| მთლიანი რეზერვები (მლრდ აშშ $) | 2.8 | 2.5 | 2.7 |
| მიმდინარე ანგარიშის დეფიციტი (მშპ-ს %) | 8.4%(2) | 11.9% | 10.6% |
| ფისკალური დეფიციტი (მშპ-ს %) | …. | 3.7% | 3.0% |
| სახელმწიფო ვალი (მშპ-ს %) | … | 41.4% | 35.7% |

*წყარო: ოფიციალური მონაცემები*
*(1)მოსახლეობის აღწერის წინასწარი შედეგები*
*(2)2016 წლის მესამე კვარტლის მდგომარეობით*
*(3) 2016 12 თვის წლის მდგომარეობით*

**მშპ-ს რეალური ზრდა, %**

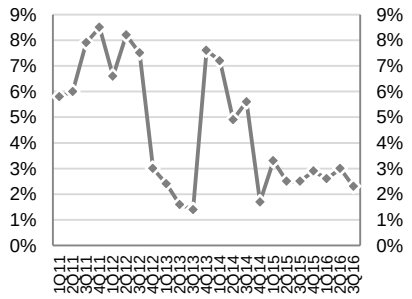

*წყარო: საქსტატი*

**საერთაშორისო რეიტინგები, 2016-17**

- ბიზნესის კეთების სიმარტივე №16 (საუკეთესო 20-ეული)
- ეკონომიკური თავისუფლების ინდექსი №23 (ძირითადად თავისუფალი)
- გლობალური კონკურენტუნარიანობის ინდექსი №59 (გაუმჯობესებული ტენდენცია)

*წყარო: მსოფლიო ბანკი, Heritage Foundation და მსოფლიო ეკონომიკური ფორუმი*

**საქართველოს სუვერენული საკრედიტო რეიტინგი**

| Standard & Poor's | Moody's | Fitch Ratings |
|---|---|---|
| BB- | Ba3 | BB- |
| სტაბილური | სტაბილური | სტაბილური |
| დადასტურებული ნოემბერი-2016 | დადასტურებული მარტი-2016 | დადასტურებული სექტემბერი-2016 |

*წყარო: სარეიტინგო სააგენტოები*

# ფულადი ბაზარი

**რეფინანსირების სესხები:** საქართველოს ეროვნულმა ბანკმა გასულ კვირას 1,150 მლნ ლარის (430.8 მლნ აშშ დოლარი) ღირებულების 7-დღიანი რეფინანსირების სესხები გასცა.

**სადეპოზიტო სერტიფიკატები:** საქართველოს ეროვნულმა ბანკმა გასულ კვირას 91-დღიანი, 20 მლნ ლარის (7.5 მლნ აშშ დოლარი) ნომინალური ღირებულების სადეპოზიტო სერტიფიკატები გაყიდა. საპროცენტო განაკვეთმა საშუალოდ 6.88% შეადგინა (5 საბაზისო პუნქტით მეტი წინა განთავსებასთან შედარებით).

**საქართველოს ფინანსთა სამინისტროს სახაზინო ვალდებულებები:** საქართველოს ფინანსთა სამინისტრომ 2017 წლის 4 იანვარს 1-წლიანი 40 მლნ ლარის (15.1 მლნ აშშ დოლარის) ოდენობის სახაზინო ვალდებულებები გაყიდა. საშუალო შეწონილმა საპროცენტო განაკვეთმა 7.510% შეადგინა. უახლოესი აუქციონი დაგეგმილია 2017 წლის 11 იანვარს სადაც 2-წლიანი 20 მლნ ლარის ნომინალური ღირებულების სახაზინო ვალდებულებები გაიყიდება.

**სახაზინო ფასიანი ქაღალდების შემოსავლიანობის მრუდი**

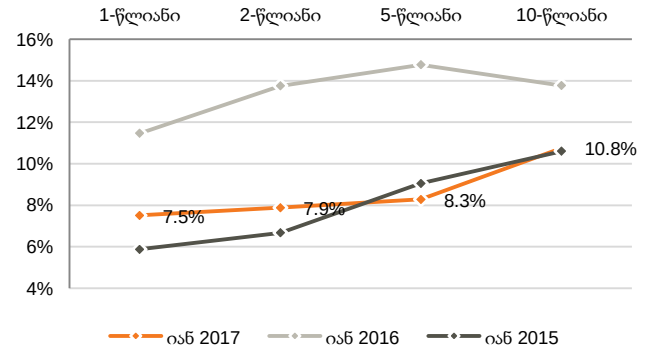


*წყარო: სებ*
**შენიშვნა: ბოლო აუქციონის მონაცემი. ბოლო აუქციონი განხორციელდა 2016 წლის 7 დეკემბერს.*

**სადეპოზიტო სერტიფიკატები (საშუალო შეწონილი განაკვეთი)**

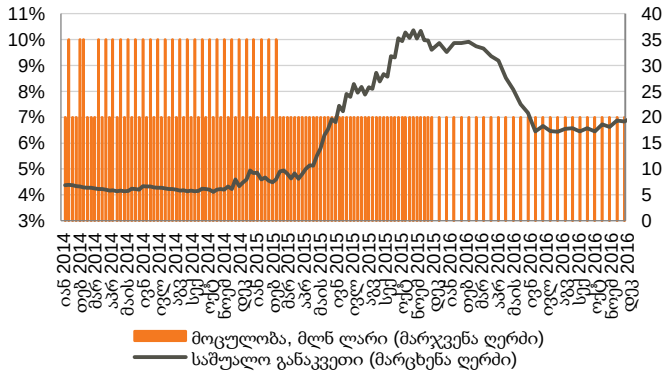


*წყარო: სებ*

**მონეტარული პოლიტიკის განაკვეთი**

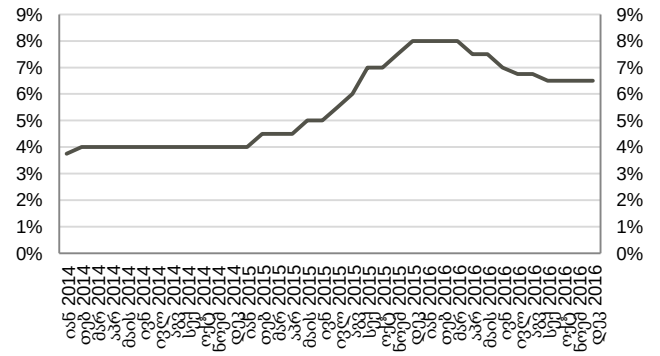


*წყარო: სებ*
*შენიშვნა: ეროვნული ბანკის მონეტარული პოლიტიკის კომიტეტის შემდეგი სხდომა 2017 წლის 25 იანვარს შედგება.*

**ნომინალური და რეალური ეფექტური გაცვლითი კურსები**

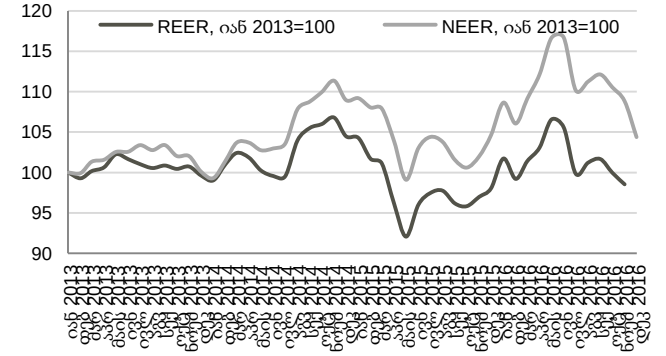


*წყარო: სებ*
*შენიშვნა: ინდექსის ზრდა ნიშნავს გაცვლითი კურსის გამყარებას, ხოლო კლება - გაცვლითი კურსის გაუფასურებას*

# ობლიგაციები

**კორპორატიული ევროობლიგაციები:** საქართველოს ბანკის ევროობლიგაცია (BGEOLN) დაიხურა 5.7%-იანი შემოსავლიანობით, ფასით - 101.6 (+1.3% წინა კვირასთან შედარებით). საქართველოს ნავთობისა და გაზის კორპორაციის ევროობლიგაციები - GEOROG 05/17-ით ვაჭრობა დაიხურა ფასით - 100.8 (უცვლელი წინა კვირასთან შედარებით) და 4.6%-იანი შემოსავლიანობით, ხოლო GEOROG 04/21-ით ვაჭრობა დაიხურა ფასით 106.1 (+1.4% წინა კვირასთან შედარებით, 5.1%-იანი შემოსავლიანობით. საქართველოს რკინიგზის ევროობლიგაცია (GRAIL) ივაჭრებოდა 109.1 ფასად (+1.9% წინა კვირასთან შედარებით), 5.8%-იანი შემოსავლიანობით.

**საქართველოს სუვერენული ევროობლიგაცია** (GEORG) დაიხურა ფასით - 109.8 (+0.1% წინა კვირასთან შედარებით), 4.3%-იანი შემოსავლიანობით.

**ევროობლიგაციები (შემოსავლიანობა %)**

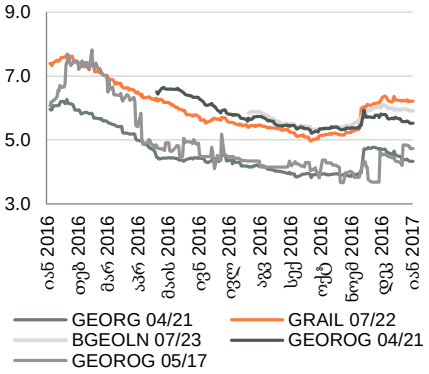


*წყარო: ბლუმბერგი*

| | ადგილობრივი ობლიგაციები | | | | | ევროობლიგაციები | | | | |
|---|---|---|---|---|---|---|---|---|---|---|
| | **GWP 12/21** | **M2RE 10/19** | **Nikora 03/18** | **EVEX 05/17** | **GLC 09/17** | **GEOROG 04/21** | **GEOROG 05/17** | **BGEOLN 07/23** | **GEORG 04/21** | **GRAIL 07/22** |
| მოცულობა მლნ აშშ $ | 30* | 25 | 5 | 15 | 10 | 250 | 53.5 | 350 | 500 | 500 |
| გამოშვების თარიღი | 12/16 | 10/16 | 03/16 | 05/15 | 09/14 | 04/16 | 05/12 | 07/16 | 04/11 | 07/12 |
| დაფარვის თარიღი | 12/21 | 10/19 | 03/18 | 05/17 | 09/17 | 04/21 | 05/17 | 07/23 | 04/21 | 07/22 |
| კუპონი, % | 3.50** | 7.50 | 11.00 | 9.50 | 8.75 | 6.750 | 6.875 | 6.000 | 6.875 | 7.750 |
| Fitch/S&P/ Moody's | BB-/-/- | -/-/- | -/-/- | -/-/- | -/-/- | BB-/B+/- | BB-/B+/- | BB-/-/B1 | BB-/BB-/Ba3 | BB-/B+/- |
| საშუალო ფასი, აშშ $ | n/a | 103.8 | 102.5 | 101.4 | 100.7 | 104.6 | 106.1 | 100.8 | 101.6 | 110.8 |
| საშუალო პროცენტი % | n/a | 6.0 | 8.750 | 5.25 | 7. 750 | 5.5 | 5.1 | 4.6 | 5.7 | 4.1 |
| Z-spread, bps | n/a | n/a | n/a | n/a | n/a | 349.9 | 319.0 | 244.5 | 354.7 | 209.9 |

*წყარო: ბლუმბერგი*
**GWP 12/21 მოცემულია ლარში*
*** მცურავი განაკვეთი (სებ-ის რეფინანსირების განაკვეთს დამატებული 3.5%)*

**საქართველოს ევროობლიგაციების ბაზარი**

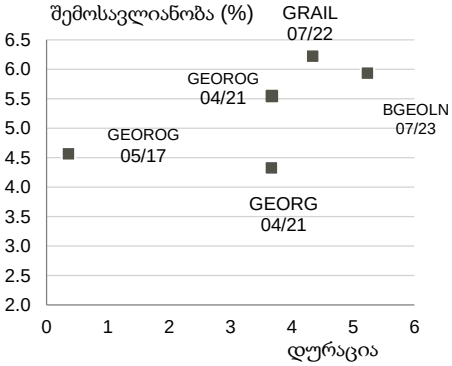


*წყარო: ბლუმბერგი*

**აღმოსავლეთ ევროპის 10-წლიანი სუვერენული ევროობლიგაციების ძირითადი მონაცემები**

| ქვეყანა | მოცულობა, მლნ აშშ $ | კუპონი, % | დაფარვის თარიღი | რეიტინგები (Fitch/S&P/Moody's) | საშუალო ფასი, აშშ $ | საშუალო პროცენტი, % | Z-spread, bps |
|---|---|---|---|---|---|---|---|
| საქართველო | 500 | 6.875% | 12/04/2021 | BB-/BB-/Ba3 | 110.8 | 4.1 | 216.0 |
| აზერბაიჯანი | 1,250 | 4.750% | 18/03/2024 | BB+/-/Ba1 | 100.7 | 4.6 | 248.7 |
| ბულგარეთი | 323 | 5.000% | 19/07/2021 | BBB-/-/- | 120.1 | 0.5 | -246.7 |
| ხორვატია | 1,250 | 3.875% | 30/05/2022 | BB/BB/Ba2 | 108.7 | 2.1 | 194.1 |
| უნგრეთი | 3,000 | 6.375% | 29/03/2021 | BBB-/BBB-/Baa3 | 113.0 | 3.1 | 113.2 |
| რუმინეთი | 2,250 | 6.750% | 07/02/2022 | BBB-/BBB-/Baa3 | 115.1 | 3.5 | 146.5 |
| რუსეთი | 3,500 | 5.000% | 29/04/2020 | BBB-/BB+/Ba1 | 106.6 | 2.9 | 103.0 |
| თურქეთი | 2,000 | 5.625% | 30/03/2021 | BBB-/NR/Ba1 | 103.0 | 4.8 | 103.1 |

*წყარო: ბლუმბერგი*

# აქციები

**BGEO ჯგუფის** (BGEO LN) აქციები დაიხურა 29.41 ბრიტანულ ფუნტ სტერლინგში (GBP), -3.75% წინა კვირასთან შედარებით და -7.74% გასულ თვესთან შედარებით. ვაჭრობის მოცულობამ 347 ათას აქციაზე მეტი შეადგინა, GBP 28.31 – 29.96 დიაპაზონში. ბოლო 4 კვირის განმავლობაში, საშუალო დღიური ვაჭრობის მოცულობამ 88 ათასი აქცია შეადგინა, რაც გასული თვის მონაცემზე მეტია. FTSE 250 ინდექსი, რომელშიც BGEO შედის, წინა კვირასთან მოიმატა 1.32%-ით ხოლო წინა თვესთან მოიმატა 5.09%-ით. ნავაჭრი აქციების მოცულობამ კომპანიის საბაზრო კაპიტალიზაციის 0.88% შეადგინა.

**თიბისი ბანკის ჯგუფის** (TBCG LN) აქციები დაიხურა 14.60 ბრიტანულ ფუნტ სტერლინგში (+0.21% წინა კვირასთან შედარებით და +3.93% წინა თვესთან შედარებით). ვაჭრობის მოცულობამ 94 ათასს გადააჭარბა, GBP 14.19 – 14.80 დიაპაზონში. ბოლო 4 კვირის განმავლობაში, საშუალო დღიური ვაჭრობის მოცულობამ 178 ათასი აქცია შეადგინა.

**საქართველოს ჯანდაცვის ჯგუფის** (GHG LN) აქციები დაიხურა 3.40 ბრიტანულ ფუნტ სტერლინგში (-4.00% წინა კვირასთან შედარებით და -8.17% წინა თვესთან შედარებით). ვაჭრობის მოცულობამ 56 ათას აქციაზე მეტი შეადგინა, GBP 3.40 – 3.60 დიაპაზონში. ბოლო 4 კვირის განმავლობაში საშუალო დღიური ვაჭრობის მოცულობამ 13 ათასი აქცია შეადგინა. მოცემულ კვირაში ნავაჭრი აქციების მოცულობამ კომპანიის საბაზრო კაპიტალიზაციის 0.04% შეადგინა.

**საქართველოს საფონდო ბირჟაზე** გარიგება არ დადებულა. შედეგად გალტ ენდ თაგარტის ინდექსი არ შეცვლილა და 1,176.94-ზე შენარჩუნდა.

**BGEO ჯგუფი (BGEO LN)**

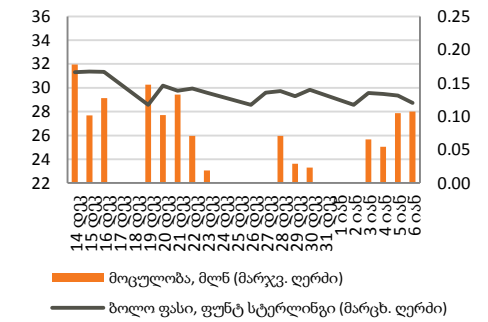


*წყარო: ბლუმბერგი*

**თიბისი ბანკის ჯგუფი (TBCG LN)**

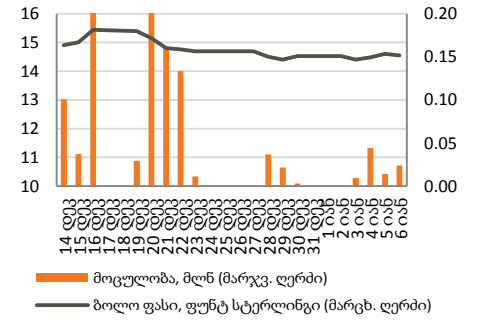


*წყარო: ბლუმბერგი*

**საქართველოს ჯანდაცვის ჯგუფი (GHG LN)**

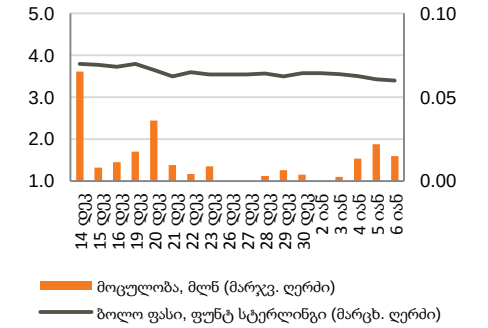


*წყარო: ბლუმბერგი*

**აღმოსავლეთ ევროპის ბანკები**

| | კოდი | აქციის ფასი, აშშ $ | კაპიტალიზაცია, მლნ აშშ $ | 1თვე, ცვლ. | 3თვე, ცვლ. | 6თვე, ცვლ. | წლის დასაწ-დან, ცვლ. | წ/წ ცვლ. |
|---|---|---|---|---|---|---|---|---|
| BGEO* | BGEO | 35.36 | 1,397 | -10.3% | -7.6% | 10.7% | 26.0% | 32.7% |
| TBC* | TBC | 17.91 | 934 | 1.0% | 43.3% | 40.5% | 77.4% | 73.9% |
| Halyk Bank | HSBK | 5.82 | 1,600 | 5.4% | -9.8% | 23.7% | 17.6% | 20.0% |
| KKB | KKB | 1.45 | 576 | 11.6% | 8.6% | -9.1% | 18.0% | 15.6% |
| VTB Bank | VTBR | 2.33 | 15,112 | 11.6% | 6.4% | 14.3% | 10.6% | 17.8% |
| Vozrozhdenie Bank | VZRZ | 12.60 | 299 | 14.1% | 9.7% | 25.9% | 52.7% | 56.0% |
| Sberbank | SBER | 11.64 | 62,818 | 13.5% | 19.0% | 40.1% | 98.0% | 115.6% |

*წყარო: ბლუმბერგი*
**BGEO და TBC ივაჭრება ბრიტანულ ფუნტ სტერლინგში, ხოლო ცხრილში მოცემულია აშშ დოლარის ექვივალენტში*
*შენიშვნა: TBC-ის აქციის ფასის 6-თვიანი, წლის დასაწყისიდან და 1-წლიანი ცვლილება დაანგარიშებულია მოცემულ თარიღებში GDR-ების ფასებთან მიმართებაში*

**ჯანდაცვის სექტორის შესადარი კომპანიები**

| | კოდი | აქციის ფასი, აშშ $ | კაპიტალიზაცია, მლნ აშშ $ | 1თვე, ცვლ. | 3თვე, ცვლ. | 6თვე, ცვლ. | წლის დასაწ-დან, ცვლ. | წ/წ ცვლ. |
|---|---|---|---|---|---|---|---|---|
| GHG* | GHG | 4.19 | 551 | -10.8% | 8.5% | 4.3% | 83.3% | 82.8% |
| Mouwasat | MOUWASAT | 38.08 | 1,904 | -2.1% | 22.3% | 10.9% | 17.3% | 13.9% |
| Fortis | FORH | 2.80 | 1,349 | 12.4% | 8.7% | 18.3% | 3.1% | 4.0% |
| Raffles | RFMD | 1.03 | 1,799 | 0.1% | -7.4% | -10.3% | 5.2% | 9.6% |
| IHH | IHH | 1.43 | 11,779 | -1.0% | -9.2% | -12.5% | -6.4% | -2.4% |
| Bangkok Chain | BCH | 0.42 | 1,047 | -0.3% | 20.0% | 20.3% | 67.4% | 61.9% |
| Netcare | NTC | 2.33 | 3,401 | 5.0% | -8.3% | 13.8% | 6.3% | 12.0% |

*წყარო: ბლუმბერგი*
**GHG ივაჭრება ბრიტანულ ფუნტ სტერლინგში, ხოლო ცხრილში მოცემულია აშშ დოლარის ექვივალენტში*

# მნიშვნელოვანი შეტყობინება

ეს დოკუმენტი მკაცრად კონფიდენციალურია და მომზადებულია სს "გალტ ენდ თაგარტის" ("Galt & Taggart") მიერ, რომელიც არის სს საქართველოს ბანკის ჯგუფის ("ჯგუფი") წევრი, მხოლოდ საინფორმაციო მიზნებისთვის და მასში ნახსენები კომპანიებისგან დამოუკიდებლად. ეს დოკუმენტი არ წარმოადგენს რაიმეს ნაწილს და არ უნდა იქნას განხილული, როგორც შეთავაზება ან კლიენტების მოზიდვა ან მოწვევა რაიმე აქტივების ყიდვისთვის ან გაყიდვისთვის, ან გამოწერისთვის და ამ დოკუმენტის არცერთი ნაწილი არ ქმნის საფუძველს კონტრაქტისთვის ან ვალდებულებისთვის და არ შეიძლება განხილული იყოს, როგორც რეკომენდაცია რაიმე მსგავსი ქმედებისთვის.

გალტ ენდ თაგარტი უფლებამოსილია აწარმოოს პროფესიონალური აქტივობა საქართველოს ბაზარზე. ამ დოკუმენტის ცირკულირება გარკვეული იურისდიქციების ფარგლებში შეიძლება აკრძალული იყოს კანონით. პირებს, რომელთა მფლობელობაშიც ეს დოკუმენტი აღმოჩნდება, გალტ ენდ თაგარტისგან მოეთხოვებათ დაიცვან ყველა ის შეზღუდვა, რომელიც მოქმედებს მათ მიმართ. ეს დოკუმენტი არ არის განზრახული გავრცელებისთვის, პირდაპირ ან ირიბად, ან გამოყენებისთვის ნებისმიერი პირის ან ორგანიზაციის მიერ, რომელიც არის რაიმე ადგილის, სახელმწიფოს ან სხვა რაიმე იურისდიქციის მკვიდრი ან მოქალაქე, სადაც ამგვარი გავრცელება, პუბლიკაცია, ხელმისაწვდომობა ან გამოყენება კანონის ან რეგულაციის საწინააღმდეგო იქნებოდა ან რომელიც მოითხოვდა რეგისტრაციას ან ლიცენზირებას ამგვარი იურისდიქციის ფარგლებში.

ინვესტიციები (ან მოკლევადიანი გარიგებები) განვითარებად ბაზრებზე დაკავშირებულია მნიშვნელოვან რისკთან და მერყევობასთან და შეიძლება არ იყოს ყველასთვის შესაფერისი. ამ დოკუმენტის მიმღებმა პირებმა უნდა მიიღონ საკუთარი საინვესტიციო გადაწყვეტილებები, რომლებიც მათ მიაჩნიათ სწორად, მათ საკუთარ ამოცანებსა და ფინანსურ მდგომარეობაზე დაყრდნობით. ამ პროცესში ამგვარი მიმღები პირები დარწმუნებული უნდა იყვნენ თავიანთ ქმედებებში, როცა ახორციელებენ რისკების შეფასებას, რომლებიც დამახასიათებელია განვითარებად ბაზრებზე ინვესტირებისთვის, მათ შორის პოტენციური პოლიტიკური და ეკონომიკური არასტაბილურობა, სხვა პოლიტიკური რისკები, კერძოდ, ცვლილებები კანონებში და ტარიფებში, აქტივების ნაციონალიზაცია და ვალუტის გაცვლითი კურსის რისკი.

გალტ ენდ თაგარტის ან ჯგუფის რომელიმე წევრის ან მათი დირექტორების, თანამშრომლების, ფილიალების, მრჩევლების ან აგენტების, ან რომელიმე სხვა პირის მიერ არ მომხდარა რაიმე რწმუნების, გარანტიის ან ვალდებულების წარდგენა ან აღება, აშკარად გამოხატულის ან ნაგულისხმევის, და ამ დოკუმენტს არ აქვს პრეტენზია მასში არსებული ინფორმაციის უტყუარობაზე, სისწორეზე და ამომწურავობაზე (და იმაზე, რომ რაიმე ინფორმაცია არ არის გამოტოვებული ამ დოკუმენტიდან) და არ შეიძლება მასზე დაყრდნობა. ეს დოკუმენტი არ უნდა განიხილებოდეს, როგორც ბაზრების, ინდუსტრიების და/ან კომპანიების სრული აღწერა, რომლებიც მასში არის ნახსენები. ამ დოკუმენტის არცერთი ნაწილი არ წარმოადგენს სამართლებრივ, საინვესტიციო, ბიზნეს ან საგადასახადო რჩევას, წარსულის ან მომავლის მიმართ, გალტ ენდ თაგარტის ან ჯგუფის რომელიმე წევრის ან მათი დირექტორების, თანამშრომლების, ფილიალების, მრჩევლების ან აგენტების მხრიდან. დოკუმენტის მიმღებებს მოეთხოვებათ ჩაატარონ მათი საკუთარი დამოუკიდებელი კვლევა და შეფასება ამ დოკუმენტში განხილულ საკითხებთან დაკავშირებით. ნებისმიერი საინვესტიციო გადაწყვეტილება მიღებული უნდა იქნას მხოლოდ ინვესტორის პირადი შეხედულებით. კანონის თანახმად, გალტ ენდ თაგარტი ან ჯგუფის რომელიმე წევრი ან მათი დირექტორები, თანამშრომლები, ფილიალები, მრჩევლები ან აგენტები პასუხისმგებლობას არ იღებენ ნებისმიერ ვალდებულებაზე რაიმე ზიანის ან ზარალის მიმართ, რომელიც შეიძლება წარმოიქმნას, პირდაპირ ან ირიბად, ამ დოკუმენტის ან მისი შინაარსის რაიმე გამოყენების შედეგად, ან რაიმენაირად უკავშირდებოდეს ამ დოკუმენტს, ან რაიმე ქმედების, ან უმოქმედობის შედეგად რომელიმე მხარის მიერ, ამ დოკუმენტის საფუძველზე.

ამ დოკუმენტში არსებული ინფორმაცია ექვემდებარება შემოწმებას, სრულყოფას და ცვლილებას შეტყობინების გარეშე და გალტ ენდ თაგარტს არ აქვს რაიმე ვალდებულება ამ დოკუმენტში არსებული ინფორმაციის განახლების ან აქტუალურობის შენარჩუნების მიმართ. ამ დოკუმენტის მიწოდება არც ერთ შემთხვევაში არ ნიშნავს იმას, რომ არ მომხდარა ინფორმაციის ცვლილება ამ დოკუმენტის თარიღის შემდგომ ან იმ თარიღის შემდგომ, როდესაც ეს დოკუმენტი უკანასკნელად განახლდა, ან რომ ამ დოკუმენტში მოცემული ინფორმაცია უტყუარია რაიმე პერიოდისთვის იმ თარიღის შემდეგ, როდესაც მისი მიწოდება მოხდა, ან, თუ განსხვავებულია, ამ დოკუმენტში მითითებული თარიღის შემდეგ. გალტ ენდ თაგარტის ან ჯგუფის რომელიმე წევრის ან მათი დირექტორების, თანამშრომლების, ფილიალების, მრჩევლების ან აგენტების მიერ არ გაცემულა რაიმე რწმუნება ან გარანტია, აშკარად გამოხატული ან ნაგულისხმევი ამ ინფორმაციის სისწორესთან და ამომწურავობასთან დაკავშირებით.

ამ დოკუმენტში მოწოდებული ინფორმაცია და გამოთქმული მოსაზრებები ემყარება ინფორმაციას, რომელიც ხელმისაწვდომი იყო გამოცემის თარიღისთვის და წარმოადგენს მხოლოდ გალტ ენდ თაგარტის შიდა კვლევის ნაწილს. მოსაზრებები, პროგნოზები და შეფასებები, რომლებიც მოცემულია მასში, მიღებულია მესამე მხარის წყაროებიდან, რომლებიც მიჩნეულია სანდოდ და კეთილსინდისიერად, და შეიძლება შეიცვალოს შეტყობინების გარეშე. მესამე მხარის პუბლიკაციები, კვლევები და გამოკითხვები ზოგადად აჩვენებს, რომ ამ დოკუმენტში მოცემული ინფორმაცია მიღებულია წყაროებიდან, რომლებიც მიჩნეულია სანდოდ, მაგრამ არ არსებობს ამ მონაცემების სისწორის და ამომწურავობის გარანტია. შესაბამისად, არ შეიძლება დაყრდნობა ნებისმიერ იმ მონაცემზე, რომელიც მოცემულია ამ დოკუმენტში. არც გალტ ენდ თაგარტი, არც ჯგუფის რომელიმე წევრი, ან მათი დირექტორები, თანამშრომლები, ფილიალები, მრჩევლები ან აგენტები არ გასცემენ რაიმე რწმუნებას ან გარანტიას, აშკარად გამოხატულს ან ნაგულისხმევს, ამ დოკუმენტის სარგებლიანობაზე მომავალი საქმიანობის პროგნოზირების საკითხში, ან რომელიმე ფასიანი ქაღალდის ან აქტივის მიმდინარე ან მომავალი ღირებულების შეფასებაში.

გალტ ენდ თაგარტს და ჯგუფის ნებისმიერ წევრს შეიძლება ჰქონდეს ბიზნესი ან ცდილობდეს ბიზნეს-ურთიერთობის დამყარებას კომპანიებთან, რომლებიც მოცულნი არიან ამ კვლევით. შედეგად, ინვესტორებმა უნდა იცოდნენ ინტერესთა პოტენციური კონფლიქტის შესახებ, რომელსაც შეუძლია გავლენა მოახდინოს ამ დოკუმენტში არსებული ინფორმაციის ობიექტურობაზე.

ეს დოკუმენტი კონფიდენციალურია გალტ ენდ თაგარტის კლიენტებისთვის და კვლევითი მასალების გამომწერებისთვის. ამ დოკუმენტის ან მისი ნებისმიერი ნაწილის უნებართვო კოპირება, გავრცელება, პუბლიკაცია ან განმეორებითი გადაცემა რაიმე მედიით ან რაიმე ფორმით ნებისმიერი მიზნისთვის მკაცრად აკრძალულია.

ამ დოკუმენტის მიმღები პირები პასუხისმგებელნი არიან ვირუსების და სხვა დესტრუქციული მოვლენებისგან დაცვაზე. ელექტრონული გადაცემის მიღება ხდება მიმღები პირის საკუთარი რისკის ხარჯზე და წარმოადგენს მის პასუხისმგებლობას, მიიღოს ზომები, რომ ვირუსებისგან და სხვა დესტრუქციული მოვლენებისგან უზრუნველყოს დაცვა.

**გალტ ენდ თაგარტი**
**მისამართი:** აღმაშენებლის გამზირი 79, თბილისი, 0102, საქართველო
**ტელ:** + (995) 32 2401 111
**ელ. ფოსტა:** gt@gt.ge