ეკონომიკა

ინფლაცია: 2025 წლის მაისში წლიური ინფლაცია 3.5%-მდე გაიზარდა, წინა თვეში დაფიქსირებული 3.4%-ის შემდეგ. მაისის ინფლაცია ძირითადად განაპირობა ადგილობრივი ინფლაციის წლიურმა 4.9%-იანმა ზრდამ (+4.7% წ/წ წინა თვეში), რომელსაც მოჰყვება შერეული საქონლის ფასების წლიური 5.8%-იანი ზრდა (+5.0% წ/წ წინა თვეში). საპირისპიროდ, მაისში იმპორტირებული საქონლის ფასების წლიური შემცირება კიდევ უფრო გაღრმავდა და -2.0% შეადგინა (-1.0% წ/წ წინა თვეში). რაც შეეხება საბაზო ინფლაციას, რომელიც კალათიდან გამორიცხავს სურსათის, ენერგომატარებლების და თამბაქოს ფასებს, 2025 წლის მაისში 2.0%-მდე შენელდა (+2.3% წ/წ წინა თვეში).
სასაქონლო ჯგუფების მიხედვით, 2025 წლის მაისში წლიური ინფლაციის ფორმირებაზე მნიშვნელოვანი გავლენა იქონია ფასების ცვლილებამ შემდეგ ჯგუფებში: სურსათი და უალკოჰოლო სასმელები (+8.3% წ/წ, +2.82პპ), ჯანდაცვა (+9.0% წ/წ, +0.75პპ), განათლება (+4.9% წ/წ, +0.25პპ), ალკოჰოლური სასმელები, თამბაქო (+3.3%, +0.22პპ) და სასტუმროები და რესტორნები (+6.0%, +0.20პპ), ავეჯი, საოჯახო ნივთები, სახლის მოვლა (-2.3% წ/წ, -0.13პპ), კავშირგაბმულობა (-12.8% წ/წ, -0.47პპ) და ტრანსპორტი (-4.5% წ/წ, -0.54პპ).
ამასთან, თვიურ ჭრილში 2025 წლის მაისში 0.4%-იანი ინფლაცია დაფიქსირდა, რომელიც ძირითადად სურსათი და უალკოჰოლო სასმელების (+1.6% თ/თ, +0.51პპ) და ტრანსპორტის (-1.1% თ/თ, -0.12პპ) ჯგუფებში ფასების ცვლილებამ განაპირობა.
ჩვენი პროგნოზით, 2025 წელს საშუალო წლიური ინფლაცია 3.7%-ის დონეზეა მოსალოდნელი.

საერთაშორისო რეზერვები: საქართველოს ეროვნული ბანკის თანახმად, 2025 წლის მაისში ოფიციალური საერთაშორისო რეზერვები წლიურად 0.3%-ით შემცირდა და 4.6 მლრდ აშშ დოლარი შეადგინა. ამასთან, მაისში წინა თვესთან შედარებით რეზერვები 1.5%-ით გაიზარდა (+66.7 მლნ აშშ დოლარი). რეზერვების ცვლილება უკავშირდება მთავრობის და/ან საბანკო სექტორის სავალუტო ოპერაციებს, ასევე, სავარაუდოდ, სებ-ის მიერ უცხოური ვალუტის ყიდვას BMatch-ის პლატფორმის გამოყენებით (ინფორმაცია ხელმისაწვდომი იქნება 25 ივნისს). აღსანიშნავია, რომ 2025 წლის მაისის მდგომარეობით მონეტარული ოქრო მთლიანი საერთაშორისო რეზერვების 16.4%-ს შეადგენს.

ეკონომიკური ინდიკატორები

	2024	2025F
რეალური მშპ-ს ზრდა	9.4%	6.8%
მშპ ერთ სულზე (ppp)	28,258	31,601
მშპ ერთ სულზე (აშშ $)	9,141	9,836
მოსახლეობა (მლნ)	3.7	3.7
ინფლაცია (საშუალო)	1.1%	3.7%
საერთ. რეზერვები (მლრდ აშშ $)	4.4	4.9
მიმდ. ანგარ. დეფიციტი (მშპ-ს %)	4.4%	5.1%
ფისკალური დეფიციტი (მშპ-ს %)	2.4%	2.5%
სახელმწიფო ვალი (მშპ-ს %)	36.1%	34.7%
Fitch/S&P/Moody's*	BB/BB/Ba2	

წყარო: ოფიციალური მონაცემები, სარეიტინგო სააგენტოები, გალტ & თაგარტი
*უახლესი საკრედიტო რეიტინგები

წლიური ინფლაცია

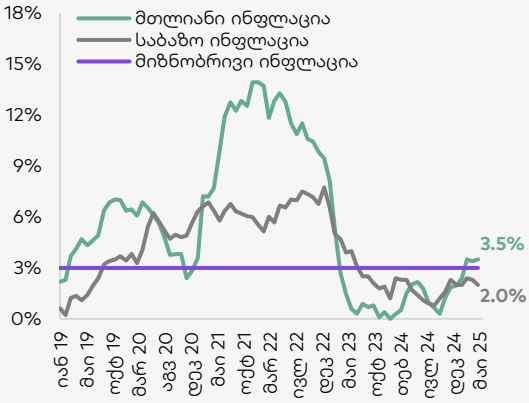

წყარო: სებ, საქსტატი

სებ-ის საერთაშორისო რეზერვები

მლრდ აშშ დოლარი

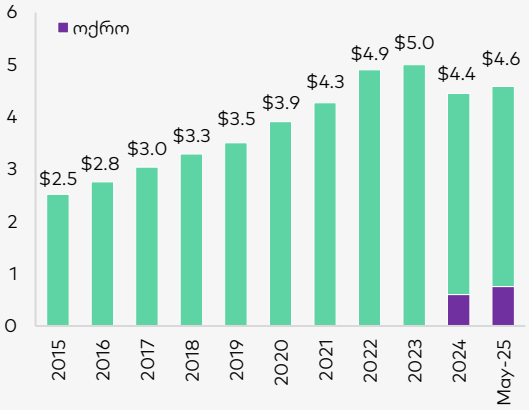

წყარო: სებ

ფულადი ბაზარი

საქართველოს ფინანსთა სამინისტროს სახაზინო ვალდებულებები/ობლიგაციები: საქართველოს ფინანსთა სამინისტრომ 2025 წლის 3 ივნისს 2.6-წლიანი 40 მლნ ლარის (14.6 მლნ აშშ დოლარის) ოდენობის სახაზინო ობლიგაციები გაყიდა. ამასთან, მოთხოვნა 1.5-ჯერ მაღალი იყო და საშუალო შეწონილი საპროცენტო განაკვეთი წინა აუქციონთან შედარებით 0.117პპ-ით გაიზარდა და 8.993% შეადგინა.

საქართველოს ფინანსთა სამინისტრომ 2025 წლის 3 ივნისს 6-თვიანი 20 მლნ ლარის (7.3 მლნ აშშ დოლარის) ოდენობის სახაზინო ობლიგაციები გაყიდა. ამასთან, მოთხოვნა 3.4-ჯერ მაღალი იყო და საშუალო შეწონილი საპროცენტო განაკვეთი წინა აუქციონთან შედარებით 0.033პპ-ით შემცირდა და 7.370% შეადგინა.

უახლესი აუქციონი დაგეგმილია 2025 წლის 10 ივნისს, სადაც 1-წლიანი 20 მლნ ლარის ნომინალური ღირებულების სახაზინო ვალდებულებები და 11.3-წლიანი 30 მლნ ლარის ნომინალური ღირებულების სახაზინო ობლიგაციები გაიყიდება.

სახაზინო ფასიანი ქაღალდები, 2025 წელი

ვადიანობა	გამოშვება წლის დასაწყისიდან მლნ ლარი	დარჩენილი გამოშვება მლნ ლარი	ვალის ნაშთი მლნ ლარი*
1 წლამდე	310	260	450
1 წელზე მეტი	1,017	1,380	10,002
სულ	**1,327**	**1,640**	**10,452**

წყარო: ფინანსთა სამინისტრო
* 2025 წლის აპრილის მდგომარეობით

სახაზინო ფასიანი ქაღალდების შემოსავლიანობის მრუდი

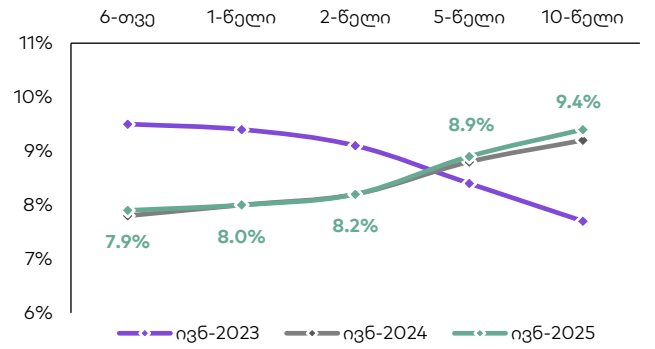

წყარო: სებ

განხორციელებული ემისია და მოთხოვნა სახაზინო ფასიანი ქაღალდების ბოლო აუქციონებზე, მლნ ლარი

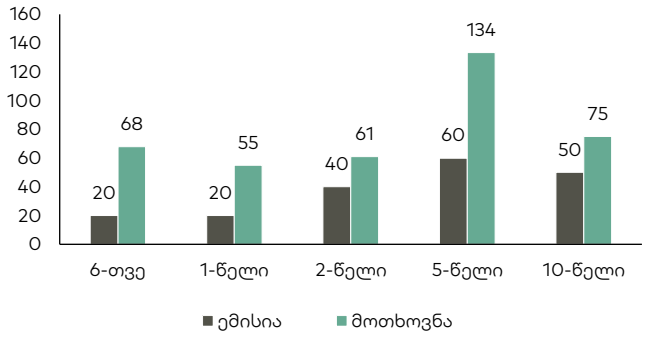

წყარო: სებ

მონეტარული პოლიტიკის განაკვეთი, წლიური ინფლაცია და ლარის გაცვლითი კურსი

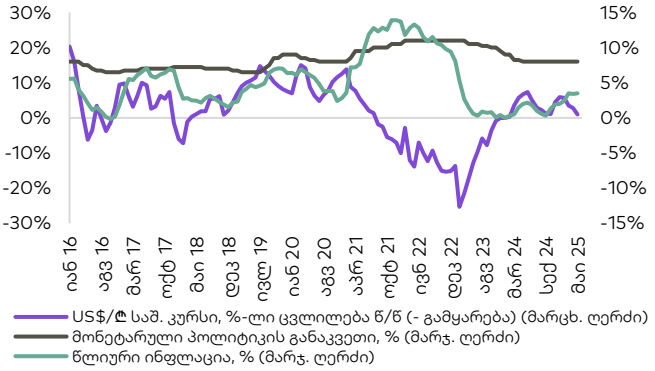

წყარო: სებ, საქსტატი

ნომინალური და რეალური ეფექტური გაცვლითი კურსები

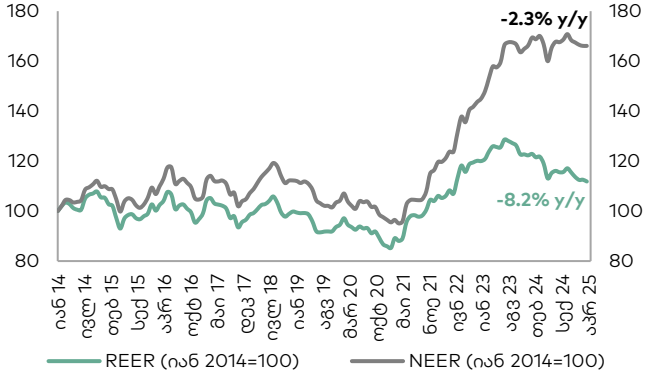

წყარო: სებ
შენიშვნა: ინდექსის ზრდა/კლება ნიშნავს გაცვლითი კურსის გამყარებას/გაუფასურებას

ობლიგაციები

ქართული ევროობლიგაციები

გამომშვები	ვალუტა	მოცულობა, მლნ	კუპონი	გამოშვების თარიღი	დაფარვის თარიღი	რეიტინგები (Fitch/S&P/Moody/Scope)	საშუალო ფასი	საშუალო პროცენტი, %	Z-spread, bps
GEORG 04/26	USD	500	2.750%	Apr-21	Apr-26	BB/BB/Ba2	96.91	6.47	231.00
GRAIL 06/28	USD	500	4.000%	Jun-21	Jun-28	BB-/BB-/-	89.45	8.00	424.87
GEBGG 9 1/2 PERP	USD	300	9.500%	Apr-24	n/a	B-/-/B2	99.04	9.79	603.32
SILKNET 01/27	USD	300	8.375%	Jan-22	Jan-27	BB-/-/B1	101.28	7.52	198.91
TBC 8.894 PERP	USD	75	8.894%	Nov-21	n/a	B-/-/-	97.60	10.50	659.05
TBC 10 1/4 PERP	USD	300	10.250%	Apr-24	n/a	-/-/B2	99.44	10.42	666.50
CGEOLN 07/29	USD	300	8.875%	Jul-24	Jul-29	BB-/BB-/-	102.64	8.10	414.05

گالت & თაგარტი როგორც წამყვანი მენეჯერი და/ან მონაწილე
წყარო: Bloomberg

ქართული ადგილობრივი ობლიგაციები

გამომშვები	ვალუტა	მოცულობა, მლნ	კუპონი	გამოშვების თარიღი	დაფარვის თარიღი	რეიტინგები (Fitch/S&P/Moody/Scope)	საშუალო ფასი	საშუალო პროცენტი, %
USD								
Geo. Renewable Power Oper.	USD	80	7.00%	Oct-22	Oct-27	-/-/-/-	100.00	7.00%
Silk Real Estate	USD	20	9.00%	Apr-23	Apr-26	-/-/-/-	99.99	9.00%
Energy Development Georgia	USD	10	8.50%	Jun-23	Jun-25	-/-/-/-	n/a	n/a
Georgia Capital	USD	150	8.50%	Aug-23	Aug-28	-/BB-/-/-	101.08	8.13%
Silk Real Estate	USD	20	9.25%	Sep-23	Sep-26	-/-/-/-	100.91	8.63%
Geosteel	USD	5	8.50%	Dec-23	Dec-25	-/-/-/-	99.63	8.75%
IG Development	USD	20	8.50%	Dec-23	Dec-25	-/-/-/-	99.61	8.75%
Tegeta Motors	USD	5	8.50%	Jun-24	Jun-26	-/-/-/BB-	n/a	8.63%
Tegeta Motors	USD	3.3	8.50%	Jun-24	Jun-26	-/-/-/BB-	n/a	8.63%
IG Development	USD	19.5	8.50%	Jul-24	Jul-26	-/-/-/-	n/a	8.63%
Tegeta Motors	USD	5	8.50%	Jul-24	Jul-26	-/-/-/BB-	n/a	n/a
MP Development	USD	5	8.75%	Jul-24	Jul-26	-/-/-/-	n/a	8.75%
JSC BasisBank	USD	20	7.00%	Aug-24	Aug-27	-/-/-/-	n/a	7.00%
Georgia Real Estate	USD	25	8.50%	Aug-24	Aug-26	-/-/-/-	n/a	8.50%
Chavchavadze 64B	USD	10	8.75%	Aug-24	Aug-26	-/-/-/-	n/a	8.75%
Tegeta Motors	USD	5	8.25%	Dec-24	Dec-26	-/-/-/BB-	n/a	n/a
MP Development	USD	17.7	8.50%	Apr-25	Apr-27	-/-/-/-	n/a	n/a
Tegeta Motors	USD	10.0	8.00%	Apr-25	Apr-27	-/-/-/BB-	n/a	n/a
Tegeta Motors	USD	10.0	8.00%	Apr-25	Apr-27	-/-/-/BB-	n/a	n/a

გალტ & თაგარტი როგორც წამყვანი მენეჯერი და/ან მონაწილე
წყარო: Bloomberg, გალტ & თაგარტი

ობლიგაციები

ქართული ადგილობრივი ობლიგაციები								
გამომშვები	**ვალუტა**	**მოცულობა, მლნ**	**კუპონი**	**გამოშვების თარიღი**	**დაფარვის თარიღი**	**რეიტინგები (Fitch/S&P/Moody/ Scope)**	**საშუალო ფასი**	**საშუალო პროცენტი, %**
				EUR				
Tegeta Motors	EUR	4	7.00%	Dec-23	Dec-25	-/-/-/BB-	99.63	7.25%
Tegeta Motors	EUR	7	6.75%	Dec-23	Dec-25	-/-/-/BB-	100.37	6.15%
IG Development	EUR	5	7.00%	Jan-24	Jan-26	-/-/-/-	99.60	6.15%
Tegeta Motors	EUR	10	6.75%	May-24	May-26	-/-/-/BB-	n/a	n/a
MP Development	EUR	3	7.75%	Jul-24	Jul-26	-/-/-/-	n/a	7.75%
Silk Real Estate	EUR	7	7.00%	Aug-24	Aug-25	-/-/-/-	n/a	7.00%
Chavchavadze 64B	EUR	3	7.75%	Aug-24	Aug-26	-/-/-/-	n/a	7.75%
				GEL				
Nikora	GEL	35	TIBR3M + 3.50%	Nov-22	Nov-25	-/-/-/BB-	100.00	11.58%
Tegeta Motors	GEL	150	TIBR3M + 3.50%	Dec-22	Dec-25	-/-/-/BB-	n/a	n/a
MFO Rico Express	GEL	130	TIBR1D + 2.00%	Mar-23	Mar-26	-/-/-/B+	n/a	n/a
TBC Leasing	GEL	100	TIBR3M + 3.00%	Mar-23	Mar-26	BB/-/-/-	n/a	n/a
TBC Leasing	GEL	15	TIBR3M + 2.75%	Jun-23	Jun-26	BB/-/-/-	n/a	n/a
Tegeta Motors	GEL	20	TIBR6M + 3.50%	Jun-23	Dec-25	-/-/-/BB-	n/a	n/a
Tegeta Motors	GEL	20	14.5%	Dec-23	Dec-25	-/-/-/BB-	n/a	n/a
Cellfie	GEL	65	TIBR6M + 3.50%	Dec-23	Dec-26	-/-/-/BB-	100.00	12.33%
Tegeta Motors	GEL	10	13.50%	Jul-24	Jul-26	-/-/-/BB-	n/a	n/a
Tegeta Motors	GEL	15	13.50%	Aug-24	Aug-26	-/-/-/BB-	100.00	13.50%
Nikora Trade	GEL	60	TIBR3M + 3.25%	Oct-24	Oct-29	-/-/-/BB-	n/a	n/a
MFO MBC	GEL	30	TIBR3M + 4.25%	Dec-24	Dec-26	-/-/-/B+	n/a	n/a
MFO MBC	GEL	30	TIBR3M + 4.00%	Apr-25	Apr-27	-/-/-/B+	n/a	n/a

გალტ & თაგარტი როგორც წამყვანი მენეჯერი და/ან მონაწილე
წყარო: Bloomberg, გალტ & თაგარტი

ობლიგაციები

ევროობლიგაციები (შემოსავლიანობა)

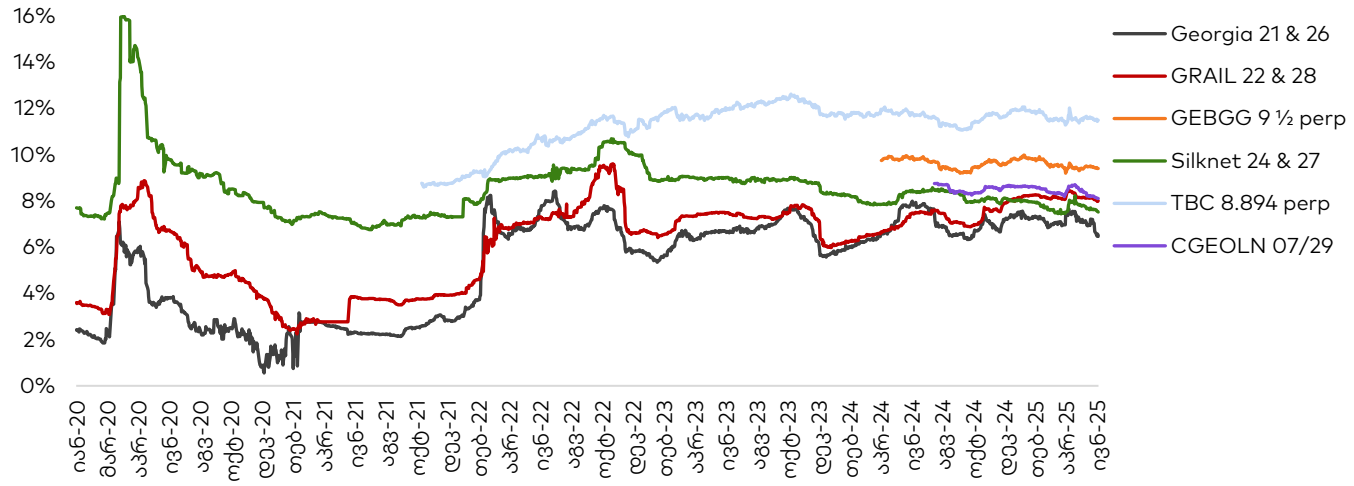

წყარო: Bloomberg

ადგილობრივი კორპორატიული საჯარო ობლიგაციების ნაშთი, მლნ ლარი

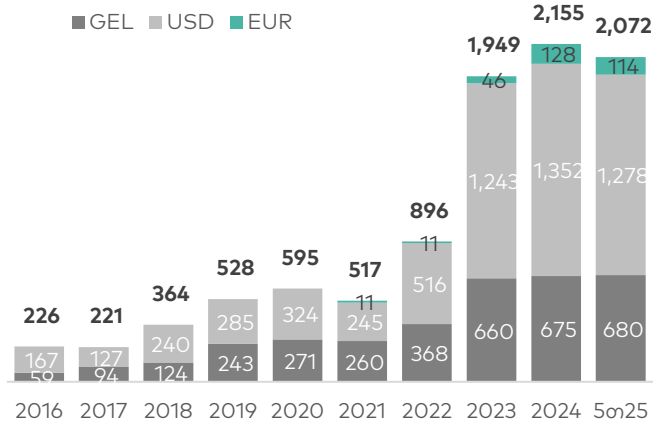

წყარო: გალტ & თაგარტი

ადგილობრივი კორპორატიული საჯარო ობლიგაციების ნაშთი სექტორების მიხედვით

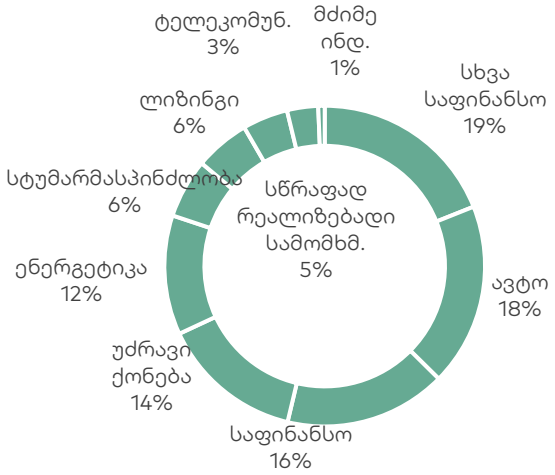

წყარო: გალტ & თაგარტი

აქციები

Lion Finance Group (BGEO LN)

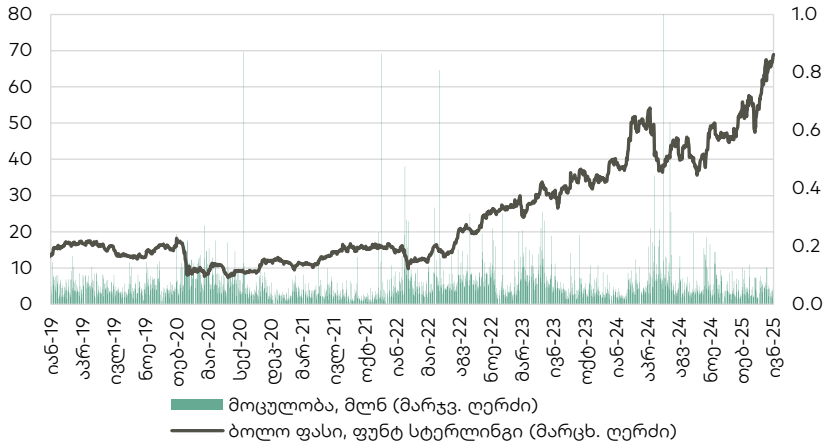

წყარო: Bloomberg

Lion Finance Group-ის (BGEO LN) აქციები დაიხურა 68.90 ბრიტანულ ფუნტ სტერლინგში (GBP), +3.14% წინა კვირასთან შედარებით და +8.93% გასულ თვესთან შედარებით. ვაჭრობის მოცულობამ 156 ათას აქციაზე მეტი შეადგინა, GBP 66.10 - 68.90 დიაპაზონში. ბოლო 4 კვირის განმავლობაში, საშუალო დღიური ვაჭრობის მოცულობამ 53 ათასი აქცია შეადგინა.

თიბისი ბანკის ჯგუფი (TBCG LN)

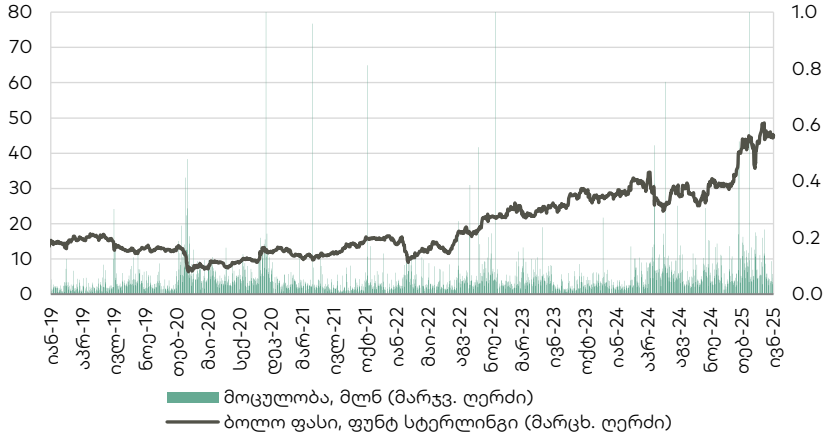

წყარო: Bloomberg

თიბისი ბანკის ჯგუფის (TBCG LN) აქციები დაიხურა 45.10 ბრიტანულ ფუნტ სტერლინგში (GBP), +1.01% წინა კვირასთან შედარებით და -6.24% გასულ თვესთან შედარებით. ვაჭრობის მოცულობამ 214 ათას აქციაზე მეტი შეადგინა, GBP 43.45 - 45.65 დიაპაზონში. ბოლო 4 კვირის განმავლობაში, საშუალო დღიური ვაჭრობის მოცულობამ 59 ათასი აქცია შეადგინა.

საქართველოს კაპიტალი (CGEO LN)

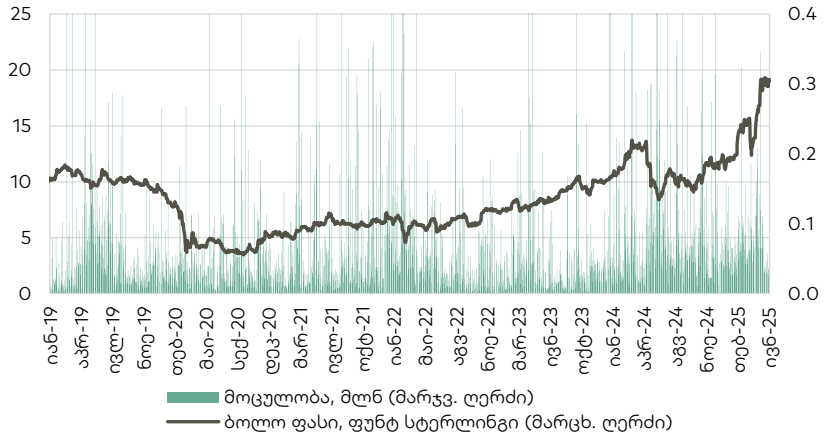

წყარო: Bloomberg

Georgia Capital-ის (CGEO LN) აქციები დაიხურა 19.16 ბრიტანულ ფუნტ სტერლინგში (GBP), +2.24% წინა კვირასთან შედარებით და +13.91% გასულ თვესთან შედარებით. ვაჭრობის მოცულობამ 163 ათას აქციაზე მეტი შეადგინა, GBP 18.46 - 19.30 დიაპაზონში. ბოლო 4 კვირის განმავლობაში, საშუალო დღიური ვაჭრობის მოცულობამ 50 ათასი აქცია შეადგინა.

აქციები

აღმოსავლეთ ევროპის ბანკები

								P/E			P/B		
	ტიკერი	**ვალუტა**	**აქციის ფასი**	**კაპიტალიზ.**	**6 თვე,**	**წ/წ ცვლ.**	**წლის დას.**	**2023**	**2024**	**2025F**	**2023**	**2024**	**2025F**
Lion Finance Group	BGEO	GBP	68.90	3,062	49.3%	80.8%	46.3%	4.36x	2.92x	5.66x	1.25x	1.02x	1.45x
TBC	TBC	GBP	45.10	2,540	47.1%	75.8%	44.6%	4.68x	4.80x	6.42x	1.15x	1.12x	na
Halyk Bank	HSBK	USD	22.60	6,161	20.0%	26.5%	16.3%	2.57x	na	3.02x	0.72x	na	na
Akbank	AKBNK	TRY	56.25	292,500	-13.9%	-8.0%	-13.3%	2.86x	7.96x	4.16x	0.9x	1.4x	0.96x
Garanti	GARAN	TRY	116.10	487,620	-9.7%	13.0%	-6.7%	2.84x	5.73x	4.32x	1.00x	1.58x	1.13x
Isbank	ISCTR	TRY	11.42	285,500	-19.4%	-29.0%	-15.7%	3.23x	7.43x	2.93x	0.87x	1.06x	0.71x
PKO	PKO	PLN	69.04	86,300	13.2%	19.6%	15.5%	11.44x	na	6.91x	1.39x	na	1.37x
PEKAO	PEO	PLN	171.65	45,053	15.4%	7.3%	24.5%	5.99x	5.68x	6.67x	1.31x	1.13x	1.33x
Millennium	MIL	PLN	13.61	16,511	54.0%	56.5%	52.9%	17.78x	15.08x	6.23x	1.47x	1.39x	1.92x
Mbank	MBK	PLN	774.20	32,901	39.2%	25.5%	41.5%	na	10.36x	6.98x	1.65x	1.31x	1.69x
BRD	BRD	RON	19.94	13,896	9.0%	0.7%	7.0%	7.62x	8.52x	9.15x	1.42x	1.38x	1.33x
Banca Transilvania	TLV	RON	32.16	29,487	16.3%	13.1%	19.1%	6.69x	4.86x	7.70x	1.46x	na	1.68x
Komercni	KOMB	CZK	1,011.00	192,140	18.5%	30.5%	19.2%	8.76x	9.29x	11.47x	1.09x	1.27x	1.51x
Mean								***6.57x***	***7.51x***	***6.28x***	***1.21x***	***1.27x***	***1.37x***
Median								***5.34x***	***7.43x***	***6.42x***	***1.25x***	***1.29x***	***1.37x***

წყარო: Bloomberg, S&P Capital IQ

მნიშვნელოვანი შეტყობინება

ეს დოკუმენტი არის სს "გალტ ენდ თაგარტის" ("Galt & Taggart"), რომელიც არის სს Lion Finance Group ("ჯგუფი") წევრი, საკუთრება და მომზადებულია Galt & Taggart-ის მიერ, მხოლოდ საინფორმაციო მიზნებისთვის და მასში ნახსენები კომპანიებისგან დამოუკიდებლად. ეს დოკუმენტი არ წარმოადგენს რაიმეს ნაწილს და არ უნდა იქნას განხილული, როგორც შეთავაზება ან კლიენტების მოზიდვა ან მოწვევა რაიმე აქტივების ყიდვისთვის ან გაყიდვისთვის, ან გამოწერისთვის და ამ დოკუმენტის არცერთი ნაწილი არ ქმნის საფუძველს კონტრაქტისთვის ან ვალდებულებისთვის და არ შეიძლება განხილული იყოს, როგორც რეკომენდაცია რაიმე მსგავსი ქმედებისთვის.

გალტ ენდ თაგარტი უფლებამოსილია აწარმოოს პროფესიონალური აქტივობა საქართველოს ბაზარზე. ამ დოკუმენტის ცირკულირება გარკვეული იურისდიქციების ფარგლებში შეიძლება აკრძალული იყოს კანონით. პირებს, რომელთა მფლობელობაშიც ეს დოკუმენტი აღმოჩნდება, გალტ ენდ თაგარტისგან მოეთხოვებათ დაიცვან ყველა ის შეზღუდვა, რომელიც მოქმედებს მათ მიმართ. ეს დოკუმენტი არ არის განზრახული გავრცელებისთვის, პირდაპირ ან ირიბად, ან გამოყენებისთვის ნებისმიერი პირის ან ორგანიზაციის მიერ, რომელიც არის რაიმე ადგილის, სახელმწიფოს ან სხვა რაიმე იურისდიქციის მკვიდრი ან მოქალაქე, სადაც ამგვარი გავრცელება, პუბლიკაცია, ხელმისაწვდომობა ან გამოყენება კანონის ან რეგულაციის საწინააღმდეგო იქნებოდა ან რომელიც მოითხოვდა რეგისტრაციას ან ლიცენზირებას ამგვარი იურისდიქციის ფარგლებში.

ინვესტიციები (ან მოკლევადიანი გარიგებები) განვითარებად ბაზრებზე დაკავშირებულია მნიშვნელოვან რისკთან და მერყევობასთან და შეიძლება არ იყოს ყველასთვის შესაფერისი. ამ დოკუმენტის მიმღებმა პირებმა უნდა მიიღონ საკუთარი საინვესტიციო გადაწყვეტილებები, რომლებიც მათ მიაჩნიათ სწორად, მათ საკუთარ ამოცანებსა და ფინანსურ მდგომარეობაზე დაყრდნობით. ამ პროცესში ამგვარი მიმღები პირები დარწმუნებული უნდა იყვნენ თავიანთ ქმედებებში, როცა ახორციელებენ რისკების შეფასებას, რომლებიც დამახასიათებელია განვითარებად ბაზრებზე ინვესტირებისთვის, მათ შორის პოტენციური პოლიტიკური და ეკონომიკური არასტაბილურობა, სხვა პოლიტიკური რისკები, კერძოდ, ცვლილებები კანონებში და ტარიფებში, აქტივების ნაციონალიზაცია და ვალუტის გაცვლითი კურსის რისკი.

გალტ ენდ თაგარტის ან ჯგუფის რომელიმე წევრის ან მათი დირექტორების, თანამშრომლების, ფილიალების, მრჩევლების ან აგენტების, ან რომელიმე სხვა პირის მიერ არ მომხდარა რაიმე რწმუნების, გარანტიის ან ვალდებულების წარდგენა ან აღება, აშკარად გამოხატულის ან ნაგულისხმევის, და ამ დოკუმენტს არ აქვს პრეტენზია მასში არსებული ინფორმაციის უტყუარობაზე, სისწორეზე და ამომწურავობაზე (და იმაზე, რომ რაიმე ინფორმაცია არ არის გამოტოვებული ამ დოკუმენტიდან) და არ შეიძლება მასზე დაყრდნობა. ეს დოკუმენტი არ უნდა განიხილებოდეს, როგორც ბაზრების, ინდუსტრიების და/ან კომპანიების სრული აღწერა, რომლებიც მასში არის ნახსენები. ამ დოკუმენტის არცერთი ნაწილი არ წარმოადგენს სამართლებრივ, საინვესტიციო, ბიზნეს ან საგადასახადო რჩევას, წარსულის ან მომავლის მიმართ, გალტ ენდ თაგარტის ან ჯგუფის რომელიმე წევრის ან მათი დირექტორების, თანამშრომლების, ფილიალების, მრჩევლების ან აგენტების მხრიდან. დოკუმენტის მიმღებებს მოეთხოვებათ ჩაატარონ მათი საკუთარი დამოუკიდებელი კვლევა და შეფასება ამ დოკუმენტში განხილულ საკითხებთან დაკავშირებით. ნებისმიერი საინვესტიციო გადაწყვეტილება მიღებული უნდა იქნას მხოლოდ ინვესტორის პირადი შეხედულებით. კანონის თანახმად, გალტ ენდ თაგარტი ან ჯგუფის რომელიმე წევრი ან მათი დირექტორები, თანამშრომლები, ფილიალები, მრჩევლები ან აგენტები პასუხისმგებლობას არ იღებენ ნებისმიერ ვალდებულებაზე რაიმე ზიანის ან ზარალის მიმართ, რომელიც შეიძლება წარმოიქმნას, პირდაპირ ან ირიბად, ამ დოკუმენტის ან მისი შინაარსის რაიმე გამოყენების შედეგად, ან რაიმენაირად უკავშირდებოდეს ამ დოკუმენტს, ან რაიმე ქმედების, ან უმოქმედობის შედეგად რომელიმე მხარის მიერ, ამ დოკუმენტის საფუძველზე.

ამ დოკუმენტში არსებული ინფორმაცია ექვემდებარება შემოწმებას, სრულყოფას და ცვლილებას შეტყობინების გარეშე და გალტ ენდ თაგარტს არ აქვს რაიმე ვალდებულება ამ დოკუმენტში არსებული ინფორმაციის განახლების ან აქტუალურობის შენარჩუნების მიმართ. ამ დოკუმენტის მიწოდება არც ერთ შემთხვევაში არ ნიშნავს იმას, რომ არ მომხდარა ინფორმაციის ცვლილება ამ დოკუმენტის თარიღის შემდგომ ან იმ თარიღის შემდგომ, როდესაც ეს დოკუმენტი უკანასკნელად განახლდა, ან რომ ამ დოკუმენტში მოცემული ინფორმაცია უტყუარია რაიმე პერიოდისთვის იმ თარიღის შემდეგ, როდესაც მისი მიწოდება მოხდა, ან, თუ განსხვავებულია, ამ დოკუმენტში მითითებული თარიღის შემდეგ. გალტ ენდ თაგარტის ან ჯგუფის რომელიმე წევრის ან მათი დირექტორების, თანამშრომლების, ფილიალების, მრჩევლების ან აგენტების მიერ არ გაცემულა რაიმე რწმუნება ან გარანტია, აშკარად გამოხატული ან ნაგულისხმევი ამ ინფორმაციის სისწორესთან და ამომწურავობასთან დაკავშირებით.

ამ დოკუმენტში მოწოდებული ინფორმაცია და გამოთქმული მოსაზრებები ემყარება ინფორმაციას, რომელიც ხელმისაწვდომი იყო გამოცემის თარიღისთვის და წარმოადგენს მხოლოდ გალტ ენდ თაგარტის შიდა კვლევის ნაწილს. მოსაზრებები, პროგნოზები და შეფასებები, რომლებიც მოცემულია მასში, მიღებულია მესამე მხარის წყაროებიდან, რომლებიც მიჩნეულია სანდოდ და კეთილსინდისიერად, და შეიძლება შეიცვალოს შეტყობინების გარეშე. მესამე მხარის პუბლიკაციები, კვლევები და გამოკითხვები ზოგადად აჩვენებს, რომ ამ დოკუმენტში მოცემული ინფორმაცია მიღებულია წყაროებიდან, რომლებიც მიჩნეულია სანდოდ, მაგრამ არ არსებობს ამ მონაცემების სისწორის და ამომწურავობის გარანტია. შესაბამისად, არ შეიძლება დაყრდნობა ნებისმიერ იმ მონაცემზე, რომელიც მოცემულია ამ დოკუმენტში. არც გალტ ენდ თაგარტი, არც ჯგუფის რომელიმე წევრი, ან მათი დირექტორები, თანამშრომლები, ფილიალები, მრჩევლები ან აგენტები არ გასცემენ რაიმე რწმუნებას ან გარანტიას, აშკარად გამოხატულს ან ნაგულისხმევს, ამ დოკუმენტის სარგებლიანობაზე მომავალი საქმიანობის პროგნოზირების საკითხში, ან რომელიმე ფასიანი ქაღალდის ან აქტივის მიმდინარე ან მომავალი ღირებულების შეფასებაში.

გალტ ენდ თაგარტს და ჯგუფის ნებისმიერ წევრს შეიძლება ჰქონდეს ბიზნესი ან ცდილობდეს ბიზნეს-ურთიერთობის დამყარებას კომპანიებთან, რომლებიც მოცულნი არიან ამ კვლევით. შედეგად, ინვესტორებმა უნდა იცოდნენ ინტერესთა პოტენციური კონფლიქტის შესახებ, რომელსაც შეუძლია გავლენა მოახდინოს ამ დოკუმენტში არსებული ინფორმაციის ობიექტურობაზე.

ამ დოკუმენტის ან მისი ნებისმიერი ნაწილის უნებართვო კოპირება, გავრცელება, პუბლიკაცია ან განმეორებითი გადაცემა რაიმე მედიით ან რაიმე ფორმით ნებისმიერი მიზნისთვის მკაცრად აკრძალულია.

ამ დოკუმენტის მიმღები პირები პასუხისმგებელნი არიან ვირუსების და სხვა დესტრუქციული მოვლენებისგან დაცვაზე. ელექტრონული გადაცემის მიღება ხდება მიმღები პირის საკუთარი რისკის ხარჯზე და წარმოადგენს მის პასუხისმგებლობას, მიიღოს ზომები, რომ ვირუსებისგან და სხვა დესტრუქციული მოვლენებისგან უზრუნველყოს დაცვა.

გალტ & თაგარტი
მისამართი: პუშკინის ქუჩა 3, თბილისი, 0105, საქართველო
ტელ: + (995) 32 2401 111

კვლევები: research@gt.ge
ტელ: +995 32 2401 111 (4298)

საბროკერო: sales@gt.ge
ტელ: +995 32 2401 111 (4132)

საინვესტიციო-საბანკო მიმართულება: ib@gt.ge
ტელ: +995 32 2401 111 (7457)