



ეკონომიკა

ინფლაცია: საქსტატის მონაცემებით, 2022 წლის დეკემბერში სამომხმარებლო ფასების წლიური ინფლაცია 9.8%-მდე შენედა, წინა თვის 10.4%-იანი დონიდან. ამასთან, საბაზო ინფლაცია, რომელიც კალათიდან გამორიცხავს სურსათის, ენერგომატარებლების და თამბაქოს ფასებს, ასევე შენედა 6.8%-მდე (-0.43პ თ/თ). 2022 წლის დეკემბერში წლიური ინფლაციის ფორმირებაზე მნიშვნელოვანი გავლენა იქონია ფასების ცვლილებამ შემდეგ ჯგუფებში: სურსათი და უალკოჰოლო სასმელები (+16.3%, 5.41პპ), საცხოვრებელი, წყალი, ელ. ენერგია, აირი (+15.8%, 1.58პპ), ტრანსპორტი (+5.5%, 0.64პპ), ალკოჰოლური სასმელები, თამბაქო (+9.3%, 0.62პპ), რესტორნები (+14.8%, 0.60პპ), ავეჯი, საოჯახო ნივთები, სახლის მოვლა (+8.8%, 0.45პპ) და ჯანდაცვა (-3.6%, -0.36პპ). ამასთან, 2022 წლის დეკემბერში წინა თვესთან შედარებით ადგილი ჰქონდა 0.3%-იან დეფლაციას, რაზეც მნიშვნელოვანი გავლენა იქონია ფასების კლებამ ტრანსპორტის (-2.7% თ/თ, -0.31პპ) კატეგორიაში.

ჩვენი პროგნოზით, 2023 წელს საშუალო წლიური ინფლაცია 5.2%-ის დონეზეა მოსალოდნელი. ამასთან, ველოდებით რომ 2023 წლის ბოლოს ინფლაცია დაუახლოვდება მიზნობრივ 3.0%-იან მაჩვენებელს. ინფლაციის შემცირების პარალელურად, ვფიქრობთ რომ სებ-ს საშუალება ექნება მონეტარული პოლიტიკის განაკვეთი მიმდინარე 11.0%-დან 9.0%-მდე შეამციროს 2023 წლის ბოლოს.

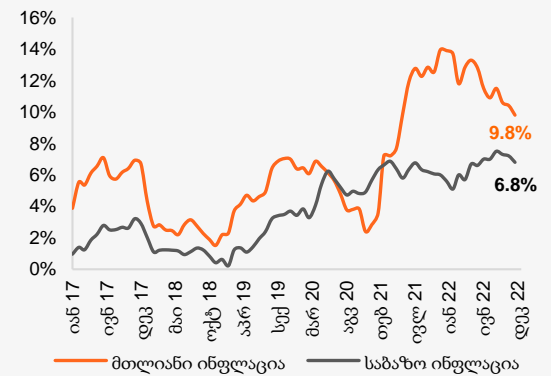
საერთაშორისო რეზერვები: საქართველოს ეროვნული ბანკის თანახმად, 2022 წლის დეკემბერში ოფიციალური საერთაშორისო რეზერვები წლიურად 14.7%-ით გაიზარდა და რეკორდული მაჩვენებელი 4.9 მლრდ აშშ დოლარი შეადგინა. ამასთან, წინა თვესთან შედარებით რეზერვების ზრდა 5.7% (+263.9 მლნ აშშ დოლარი) იყო. რეზერვების ცვლილება უკავშირდება როგორც მთავრობის და საბანკო სექტორის სავალუტო ოპერაციებს, ასევე, სავარაუდოდ, სებ-ის მიერ უცხოური ვალუტის შესყიდვას (ინფორმაცია ხელმისაწვდომი იქნება 25 იანვარს).

ეკონომიკური ინდიკატორები

	2020	2021
რეალური მშპ-ს ზრდა	-6.8%	10.5%
მშპ ერთ სულზე (ppp)	14,849	17,386
მშპ ერთ სულზე (აშშ \$)	4,256	5,023
მოსახლეობა (მლნ)	3.7	3.7
ინფლაცია, პერიოდის ბოლო	2.4%	13.9%
საერთ. რეზერვები (მლრდ აშშ \$)	3.9	4.3
მიმდ. ანგარ. დეფიციტი (მშპ-ს %)	12.5%	10.4%
ფისკალური დეფიციტი (მშპ-ს %)	9.3%	6.1%
სახელმწიფო ვალი (მშპ-ს %)	60.2%	49.7%
Fitch/S&P/Moody's*	BB/BB/Ba2	

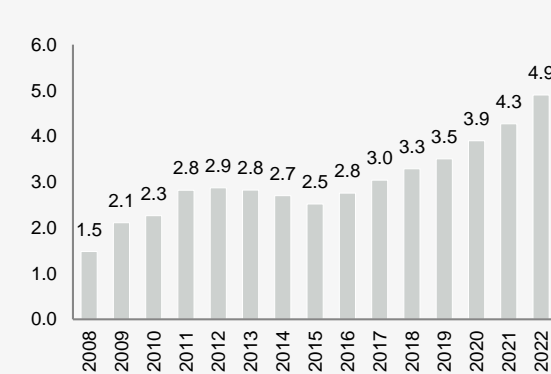
წყარო: ოფიციალური მონაცემები, სარეიტინგო სააგენტოები, გალტ & თაგარტი
*უახლესი საკრედიტო რეიტინგები

წლიური ინფლაცია საქართველოში



წყარო: საქსტატი

ოფიციალური საერთაშორისო რეზერვები, მლრდ აშშ დოლარი



წყარო: სებ



ფულადი ბაზარი

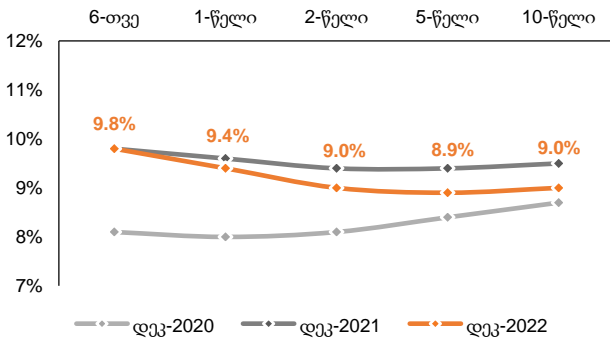
გასულ კვირას სახაზინო ფასიანი ქაღალდების აუქციონი არ გამართულა. უახლესი აუქციონი დაგეგმილია 2023 წლის 10 იანვარს, სადაც 6-თვიანი 20 მლნ ლარის ნომინალური ღირებულების სახაზინო ვალდებულებები და 2-წლიანი 40 მლნ ლარის ნომინალური ღირებულების ბენჩმარკ ობლიგაციები გაიყიდება.

სახაზინო ფასიანი ქაღალდები, 2023 წელი

მადიანობა	გამომუშება დასაწყისიდან მლნ ლარი	დარჩენილი გამოშვება მლნ ლარი	დარჩენილი ვალდებულება მლნ ლარი*
6-თვე	0	240	120
1-წელი	0	240	295
2-წელი	0	480	1,117
5-წელი	0	1,080	3,500
10-წელი	0	720	1,496
სულ	0	2,760	6,528

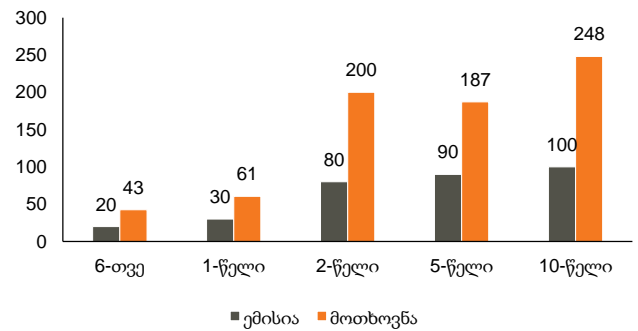
წყარო: ფინანსთა სამინისტრო
* 2022 წლის ნოემბრის მდგომარეობით

სახაზინო ფასიანი ქაღალდების შემოსავლიანობის მრუდი



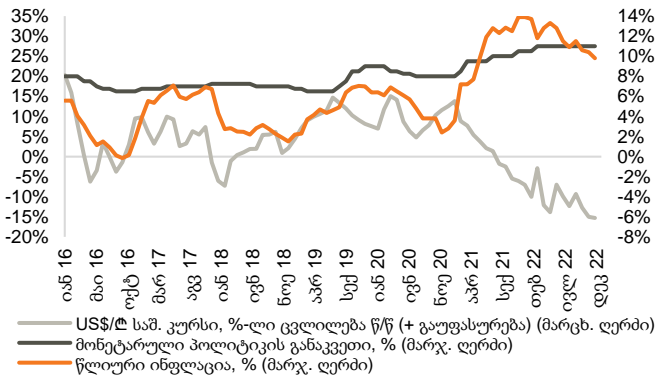
წყარო: სებ

განხორციელებული ემისია და მოთხოვნა სახაზინო ფასიანი ქაღალდების ბოლო აუქციონებზე, მლნ ლარი



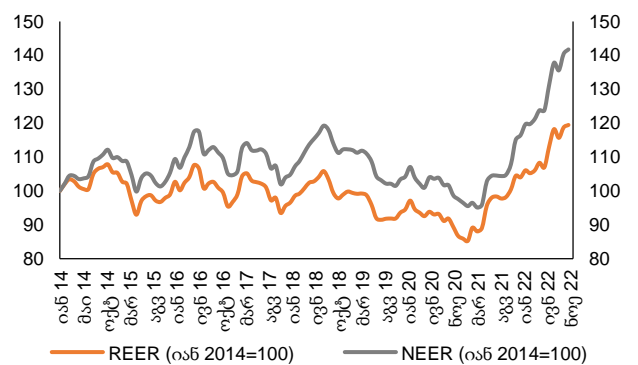
წყარო: სებ

მონეტარული პოლიტიკის განაკვეთი, წლიური ინფლაცია და ლარის გაცვლითი კურსი



წყარო: სებ, საქსტატი

ნომინალური და რეალური ეფექტური გაცვლითი კურსები



წყარო: სებ
შენიშვნა: ინდექსის ზრდა/კლება ნიშნავს გაცვლითი კურსის გამყარებას/გაუფასურებას



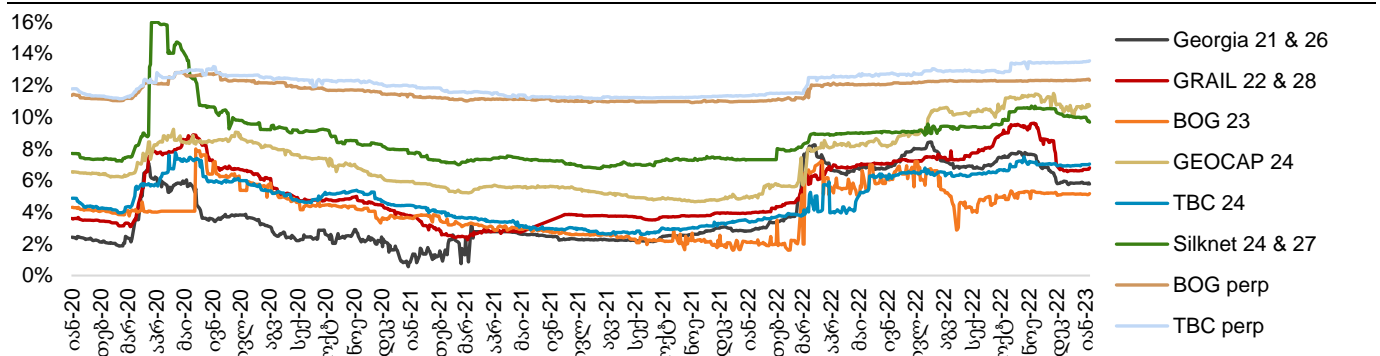
ობლიგაციები

კორპორატიული ვერობლიგაციები: საქართველოს ბანკის ჯგუფის ვერობლიგაცია (GEBGG) დაიხურა 5.17%-იანი შემოსავლიანობით, ფასით 100.46 (-0.01% წინა კვირასთან შედარებით). საქართველოს კაპიტალის ვერობლიგაციებით (GEOCAP) ვაჭრობა დაიხურა ფასით 95.10 (-0.05% წინა კვირასთან შედარებით), 10.69%-იანი შემოსავლიანობით.

საქართველოს რკინიგზის ვერობლიგაცია (GRAIL) ივაჭრებოდა 87.50 ფასად (-0.41% წინა კვირასთან შედარებით), 6.79%-იანი შემოსავლიანობით.

საქართველოს სუვერენული ვერობლიგაცია (GEORG) დაიხურა ფასით 91.09 (+0.20% წინა კვირასთან შედარებით), 5.77%-იანი შემოსავლიანობით.

ვერობლიგაციები (შემოსავლიანობა)



წყარო: Bloomberg

ქართული ობლიგაციების ძირითადი მონაცემები

ვერობლიგაციები

გამომწვები	ვალუტა	მოცულობა, მლნ აშშ \$	კუპონი	დაფარვის თარიღი	რეიტინგები (Fitch/S&P/Moody/Scope)	საშუალო ფასი	საშუალო პროცენტი, %	Z-spread, bps
GEORG 04/26	USD	500	2.750%	Apr-26	BB/BB/Ba2	91.09	5.77	197.78
GRAIL 06/28	USD	500	4.000%	Jun-28	BB-/BB/-	87.50	6.79	332.64
GEBGG 07/23	USD	350	6.000%	Jul-23	BB-/Ba2	100.46	5.17	32.38
GEBGG 11 1/8 PERP	USD	100	11.125%	n/a	B-/-	99.54	12.31	680.42
GEOCAP 03/24	USD	300	6.125%	Mar-24	-/B+/B1	95.10	10.69	591.77
SILKNET 01/27	USD	300	8.375%	Jan-27	B+/-/B1	95.75	9.66	598.94
TBC 06/24	USD	300	5.750%	Jun-24	BB-/Ba2	98.27	7.03	236.17
TBC PERP	USD	125	10.775%	n/a	B-/-	93.01	13.54	1,100.66

ადგილობრივი ობლიგაციები

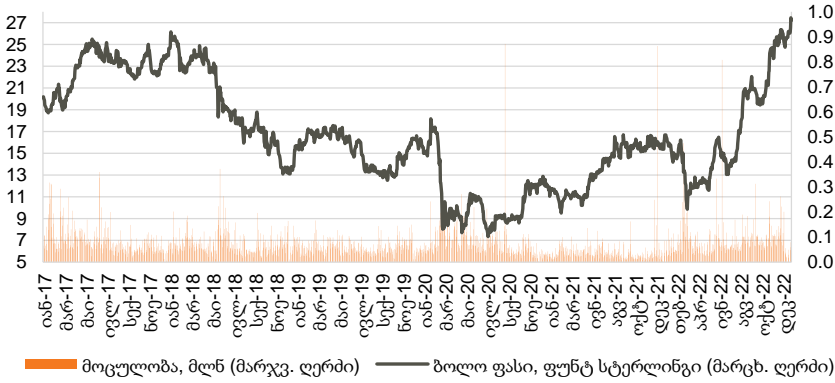
GLC	USD	12	5.75%	Jul-23	-/-/-	99.90	5.88	n/a
GLC	EUR	3	4.75%	Jul-23	-/-/-	99.99	4.75	n/a
Lisi Lake Development	USD	12	6.50%	Dec-23	-/-/-	99.49	6.75	n/a
Lisi Lake Development	USD	10	8.50%	Dec-24	-/-/-	n/a	n/a	n/a
IG Development	USD	15	6.75%	Jan-24	-/-/-	97.35	8.90	n/a
IG Development	USD	15	8.50%	Jul-24	-/-/-	99.77	8.65	n/a
Georgia Real Estate	USD	35	8.50%	Oct-24	-/-/-	99.73	8.65	n/a
Geo. Beer Company	GEL	25	15.50%	Dec-23	-/-/-	n/a	n/a	n/a
Evex Hospitals	GEL	50	13.60%	Nov-24	-/-/-	n/a	n/a	n/a
Nikora Trade	GEL	35	13.62%	Nov-24	-/-/-	n/a	n/a	n/a
TBC Leasing	GEL	58.4	13.37%	Mar-23	-/-/-	n/a	n/a	n/a
Geo Renewable Power Oper.	USD	80	7.00%	Oct-27	-/-/-	n/a	n/a	-/-/-

წყარო: Bloomberg



აქციები

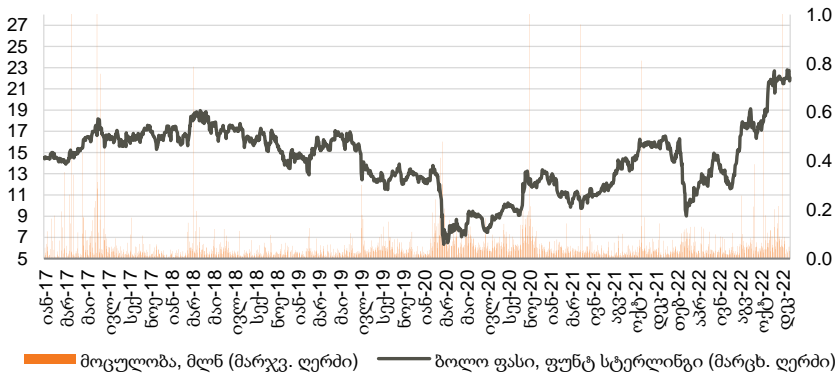
საქართველოს ბანკის ჯგუფი (BGEO LN)



წყარო: Bloomberg

საქართველოს ბანკის ჯგუფის (BGEO LN) აქციები დაიხურა 27.20 ბრიტანულ ფუნტ სტერლინგში (GBP), +4.41% წინა კვირასთან შედარებით და +3.23% გასულ თვესთან შედარებით. ვაჭრობის მოცულობამ 498 ათას აქციაზე მეტი შეადგინა, GBP 25.80 - 27.65 დიაპაზონში. ბოლო 4 კვირის განმავლობაში, საშუალო დღიური ვაჭრობის მოცულობამ 75 ათასი აქცია შეადგინა.

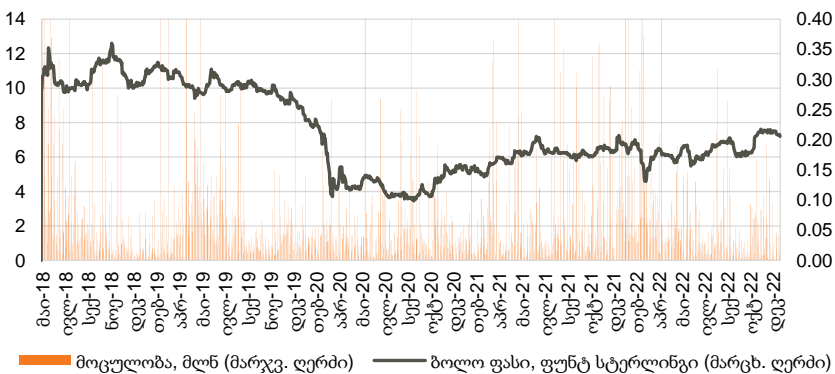
თიბისი ბანკის ჯგუფი (TBCG LN)



წყარო: Bloomberg

თიბისი ბანკის ჯგუფის (TBCG LN) აქციები დაიხურა 22.05 ბრიტანულ ფუნტ სტერლინგში (GBP), -2.86% წინა კვირასთან შედარებით და -0.68% გასულ თვესთან შედარებით. ვაჭრობის მოცულობამ 159 ათას აქციაზე მეტი შეადგინა, GBP 21.40 - 23.40 დიაპაზონში. ბოლო 4 კვირის განმავლობაში, საშუალო დღიური ვაჭრობის მოცულობამ 126 ათასი აქცია შეადგინა.

საქართველოს კაპიტალი (CGEO LN)



წყარო: Bloomberg

Georgia Capital-ის (CGEO LN) აქციები დაიხურა 7.20 ბრიტანულ ფუნტ სტერლინგში (GBP), -1.37% წინა კვირასთან შედარებით და -4.13% გასულ თვესთან შედარებით. ვაჭრობის მოცულობამ 74 ათას აქციაზე მეტი შეადგინა, GBP 7.07 - 7.35 დიაპაზონში. ბოლო 4 კვირის განმავლობაში, საშუალო დღიური ვაჭრობის მოცულობამ 37 ათასი აქცია შეადგინა.



აქციები

აღმოსავლეთ ევროპის ბანკები

	ტიკერი	ვალუტა	აქციის ფასი	კაპიტალიზაცია	6 თვე, ცვლ.	წ/წ ცვლ.	წლის დას.	P/E			P/B		
								2021	2022F	2023F	2021	2022F	2023F
Bank of Georgia	BGEO	GBP	27.20	1,337	103.9%	66.3%	4.4%	4.58x	4.18x	4.27x	1.06x	1.09x	0.92x
TBC	TBC	GBP	22.05	1,216	82.2%	35.3%	-2.9%	4.75x	4.33x	4.03x	1.04x	0.93x	0.80x
Halyk Bank	HSBK	USD	11.48	3,131	15.0%	-18.3%	3.4%	2.60x	3.03x	3.07x	0.76x	0.77x	0.65x
Akbank	AKBNK	TRY	18.70	97,240	136.4%	155.5%	-4.3%	6.04x	1.73x	2.45x	0.96x	0.77x	0.61x
Garanti	GARAN	TRY	28.22	118,524	103.8%	145.8%	-6.1%	7.12x	2.21x	2.81x	1.20x	0.89x	0.69x
Isbank	ISCTR	TRY	12.07	54,315	171.8%	262.9%	-5.5%	2.87x	1.06x	1.20x	0.99x	0.55x	0.52x
PKO	PKO	PLN	33.19	41,488	25.9%	-28.1%	9.6%	6.63x	11.24x	6.53x	0.86x	1.17x	1.04x
PEKAO	PEO	PLN	94.48	24,798	21.0%	-23.0%	9.2%	9.22x	7.57x	6.14x	0.84x	1.05x	0.93x
Millennium	MIL	PLN	5.64	6,842	51.7%	-34.0%	23.1%	na	2.72x	3.29x	0.81x	1.41x	1.16x
Mbank	MBK	PLN	336.40	14,258	53.5%	-24.2%	13.6%	na	8.25x	5.60x	0.83x	1.12x	0.98x
BRD	BRD	RON	13.50	9,408	12.3%	-24.3%	3.8%	6.06x	7.20x	6.50x	0.81x	1.45x	1.13x
Banca Transilvania	TLV	RON	21.10	133,172	3.1%	-9.4%	5.9%	na	na	na	1.24x	1.42x	1.28x
OTP	OTPD	USD	22.00	12,320	0.0%	0.0%	0.0%	8.76x	9.14x	8.94x	0.65x	0.66x	0.60x
Komercni	KOMB	CZK	683.00	129,804	5.1%	-26.8%	4.3%	11.10x	7.71x	8.44x	1.14x	1.05x	1.00x
საშუალო								6.34x	5.41x	4.87x	0.94x	1.03x	0.88x
მედიანა								6.06x	4.33x	4.27x	0.91x	1.05x	0.92x

წყარო: Bloomberg, S&P Capital IQ

ინვესტიციების მართვის შესადარი კომპანიები

	ტიკერი	ვალუტა	აქციის ფასი	კაპიტალიზაცია	6 თვე, ცვლ.	წ/წ ცვლ.	წლის დას.	P/E			P/B		
								2021	2022F	2023F	2021	2022F	2023F
Georgia Capital	CGEO	GBP	7.20	336	22.0%	3.2%	-1.4%	1.80x	3.91x	2.97x	0.41x	na	na
Tinc Comm	TINC	EUR	12.90	469	-2.0%	-2.7%	3.2%	13.85x	na	na	0.94x	na	na
Sabancı Holding	SAHOL	TRY	43.16	88,064	133.5%	195.6%	-4.3%	5.61x	2.36x	3.54x	1.31x	0.84x	0.77x
Deutsche Beteiligungs	DBAN	EUR	28.70	540	13.7%	-25.5%	2.9%	2.57x	na	7.17x	0.68x	1.07x	0.86x
Eurazeo	RF	EUR	60.25	4,773	0.1%	-22.0%	3.7%	2.91x	13.52x	9.50x	0.72x	0.67x	0.64x
Carlyle Group	CG	USD	30.92	11,017	-2.4%	-39.9%	3.6%	3.34x	7.11x	7.48x	1.87x	2.54x	2.05x
Wendel SE	MF	EUR	91.25	4,083	14.0%	-15.3%	4.6%	3.45x	7.54x	7.49x	1.35x	1.43x	1.25x
HgCapital Trust	HGT	GBP	3.65	1,662	12.1%	-15.7%	4.1%	na	na	na	na	na	na
NB Private Equity Partners	NBPE	GBP	16.00	698	4.9%	-15.3%	0.0%	na	na	na	na	na	na
Oakley Capital Investments	OCI	GBP	3.94	704	3.7%	-6.4%	-6.1%	na	na	na	na	na	na
Princess Private Equity	PEY	EUR	8.36	578	-30.9%	-40.7%	-0.9%	3.10x	na	na	0.52x	na	na
Symphony International Holding	SIHL	USD	0.44	223	-4.4%	0.9%	-2.9%	1.78x	na	na	0.45x	na	na
საშუალო								4.27x	6.89x	6.36x	0.92x	1.31x	1.11x
მედიანა								3.10x	7.11x	7.32x	0.72x	1.07x	0.86x

წყარო: Bloomberg, S&P Capital IQ



მნიშვნელოვანი შეტყობინება

ეს დოკუმენტი არის სს "გალტი ენდ თაგარტი" ("Galt & Taggart"), რომელიც არის სს საქართველოს ბანკის ჯგუფის ("ჯგუფი") წევრი, საკუთრება და მომზადებულია Galt & Taggart-ის მიერ, მხოლოდ საინფორმაციო მიზნებისთვის და მასში ნახსენები კომპანიებისგან დამოუკიდებლად. ეს დოკუმენტი არ წარმოადგენს რაიმეს ნაწილს და არ უნდა იქნას განხილული, როგორც შეთავაზება ან კლიენტების მოზიდვა ან მოწვევა რაიმე აქტივების ყიდვისთვის ან გაყიდვისთვის, ან გამოყენებისთვის და ამ დოკუმენტის არცერთი ნაწილი არ ქმნის საფუძველს კონტრაქტისთვის ან ვალდებულებისთვის და არ შეიძლება განხილული იყოს, როგორც რეკომენდაცია რაიმე მსგავსი ქმედებისთვის.

გალტი ენდ თაგარტი უფლებამოსილია აწარმოოს პროფესიონალური აქტივობა საქართველოს ბაზარზე. ამ დოკუმენტის ცირკულირება გარკვეული იურისდიქციების ფარგლებში შეიძლება აკრძალული იყოს კანონით. პირებს, რომელთა მფლობელობაშიც ეს დოკუმენტი აღმოჩნდება, გალტი ენდ თაგარტისგან მოთხოვრებით დაიცვან ყველა ის შეზღუდვა, რომელიც მოქმედებს მათ მიმართ. ეს დოკუმენტი არ არის განზრახული გავრცელებისთვის, პირდაპირ ან ირიბად, ან გამოყენებისთვის ნებისმიერი პირის ან ორგანიზაციის მიერ, რომელიც არის რაიმე ადგილის, სახელმწიფოს ან სხვა რაიმე იურისდიქციის მკვიდრი ან მოქალაქე, სადაც ამგვარი გავრცელება, პუბლიკაცია, ხელმისაწვდომობა ან გამოყენება კანონის ან რეგულაციის საწინააღმდეგო იქნებოდა ან რომელიც მოითხოვდა რეგისტრაციას ან ლიცენზირებას ამგვარი იურისდიქციის ფარგლებში.

ინვესტიციები (ან მოკლევადიანი გარიგებები) განვითარებად ბაზრებზე დაკავშირებულია მნიშვნელოვან რისკთან და მერყეობასთან და შეიძლება არ იყოს ყველასთვის შესაფერისი. ამ დოკუმენტის მიმღებმა პირებმა უნდა მიიღონ საკუთარი საინვესტიციო გადაწყვეტილებები, რომლებიც მათ მიაჩნიათ სწორად, მათ საკუთარ ამოცანებსა და ფინანსურ მდგომარეობაზე დაყრდნობით. ამ პროცესში ამგვარი მიმღები პირები დარწმუნებული უნდა იყვნენ თავიანთ ქმედებებში, როცა ახორციელებენ რისკების შეფასებას, რომლებიც დამახასიათებელია განვითარებად ბაზრებზე ინვესტირებისთვის, მათ შორის პოტენციური პოლიტიკური და ეკონომიკური არასტაბილურობა, სხვა პოლიტიკური რისკები, კერძოდ, ცვლილებები კანონებში და ტარიფებში, აქტივების ნაციონალიზაცია და ვალუტის გაცვლითი კურსის რისკი.

გალტი ენდ თაგარტი ან ჯგუფის რომელიმე წევრის ან მათი დირექტორების, თანამშრომლების, ფილიალების, მრჩეველების ან აგენტების, ან რომელიმე სხვა პირის მიერ არ მომხდარა რაიმე რწმუნების, გარანტიის ან ვალდებულების წარდგენა ან აღება, აშკარად გამოხატულის ან ნაგულისხმევის, და ამ დოკუმენტს არ აქვს პრეტენზია მასში არსებული ინფორმაციის უტყუარობაზე, სისწორეზე და ამოწურავობაზე (და იმაზე, რომ რაიმე ინფორმაცია არ არის გამოტოვებული ამ დოკუმენტში) და არ შეიძლება მასზე დაყრდნობა. ეს დოკუმენტი არ უნდა განხილვებოდეს, როგორც ბაზრების, ინდუსტრიების და/ან კომპანიების სრული აღწერა, რომლებიც მასში არის ნახსენები. ამ დოკუმენტის არცერთი ნაწილი არ წარმოადგენს სამართლებრივ, საინვესტიციო, ბიზნეს ან საგადასახადო რჩევას, წარულის ან მომავლის მიმართ, გალტი ენდ თაგარტის ან ჯგუფის რომელიმე წევრის ან მათი დირექტორების, თანამშრომლების, ფილიალების, მრჩეველების ან აგენტების მხრიდან. დოკუმენტის მიმღებებს მოეთხოვებათ ჩაატარონ მათი საკუთარი დამოუკიდებელი კვლევა და შეფასება ამ დოკუმენტში განხილულ საკითხებთან დაკავშირებით. ნებისმიერი საინვესტიციო გადაწყვეტილება მიღებული უნდა იქნას მხოლოდ ინვესტორის პირადი შეხედულებით. კანონის თანახმად, გალტი ენდ თაგარტი ან ჯგუფის რომელიმე წევრი ან მათი დირექტორები, თანამშრომლები, ფილიალები, მრჩეველები ან აგენტები პასუხისმგებლობას არ იღებენ ნებისმიერ ვალდებულებაზე რაიმე ზიანის ან ზარალის მიმართ, რომელიც შეიძლება წარმოიქმნას, პირდაპირ ან ირიბად, ამ დოკუმენტის ან მისი შინაარსის რაიმე გამოყენების შედეგად, ან რაიმენაირად უკავშირდებოდეს ამ დოკუმენტს, ან რაიმე ქმედების, ან უმოქმედობის შედეგად რომელიმე მხარის მიერ, ამ დოკუმენტის საფუძველზე.

ამ დოკუმენტში არსებული ინფორმაცია ექვემდებარება შემოწმებას, სრულყოფას და ცვლილებას შეტყობინების გარეშე და გალტი ენდ თაგარტი არ აქვს რაიმე ვალდებულება ამ დოკუმენტში არსებული ინფორმაციის განახლების ან აქტუალურობის შენარჩუნების მიმართ. ამ დოკუმენტის მიწოდება არც ერთ შემთხვევაში არ ნიშნავს იმას, რომ არ მომხდარა ინფორმაციის ცვლილება ამ დოკუმენტის თარიღის შემდგომ ან იმ თარიღის შემდგომ, როდესაც ეს დოკუმენტი უკანასკნელად განახლდა, ან რომ ამ დოკუმენტში მოცემული ინფორმაცია უტყუარია რაიმე პერიოდისთვის იმ თარიღის შემდეგ, როდესაც მისი მიწოდება მოხდა, ან, თუ განსხვავებულია, ამ დოკუმენტში მითითებული თარიღის შემდეგ. გალტი ენდ თაგარტი ან ჯგუფის რომელიმე წევრის ან მათი დირექტორების, თანამშრომლების, ფილიალების, მრჩეველების ან აგენტების მიერ არ გაცემულა რაიმე რწმუნება ან გარანტია, აშკარად გამოხატული ან ნაგულისხმევი ამ ინფორმაციის სისწორესთან და ამოწურავობასთან დაკავშირებით.

ამ დოკუმენტში მოწოდებული ინფორმაცია და გამოთქმული მოსაზრებები ემყარება ინფორმაციას, რომელიც ხელმისაწვდომი იყო გამოცემის თარიღისთვის და წარმოადგენს მხოლოდ გალტი ენდ თაგარტის შიდა კვლევის ნაწილს. მოსაზრებები, პროგნოზები და შეფასებები, რომლებიც მოცემულია მასში, მიღებულია მესამე მხარის წყაროებიდან, რომლებიც მიჩნეულია სანდოდ და კეთილსინდისიერად, და შეიძლება შეიცვალოს შეტყობინების გარეშე. მესამე მხარის პუბლიკაციები, კვლევები და გამოკითხვები ზოგადად აჩვენებს, რომ ამ დოკუმენტში მოცემული ინფორმაცია მიღებულია წყაროებიდან, რომლებიც მიჩნეულია სანდოდ, მაგრამ არ არსებობს ამ მონაცემების სისწორის და ამოწურავობის გარანტია. შესაბამისად, არ შეიძლება დაყრდნობა ნებისმიერ იმ მონაცემზე, რომელიც მოცემულია ამ დოკუმენტში. არც გალტი ენდ თაგარტი, არც ჯგუფის რომელიმე წევრი, ან მათი დირექტორები, თანამშრომლები, ფილიალები, მრჩეველები ან აგენტები არ გასცემენ რაიმე რწმუნებას ან გარანტიას, აშკარად გამოხატულს ან ნაგულისხმევის, ამ დოკუმენტის სარგებლობისთვის მომავალი საქმიანობის პროგნოზირების საკითხში, ან რომელიმე ფასიანი ქაღალდის ან აქტივის მიმდინარე ან მომავალი ღირებულების შეფასებაში.

გალტი ენდ თაგარტი და ჯგუფის ნებისმიერ წევრს შეიძლება ჰქონდეს ბიზნესი ან ცდილობდეს ბიზნესი-ურთიერთობის დამყარებას კომპანიებთან, რომლებიც მოცულნი არიან ამ კვლევით. შედეგად, ინვესტირება უნდა იცოდნენ ინტერესთა პოტენციური კონფლიქტის შესახებ, რომელსაც შეუძლია გავლენა მოახდინოს ამ დოკუმენტში არსებული ინფორმაციის ობიექტურობაზე.

ამ დოკუმენტის ან მისი ნებისმიერი ნაწილის უნებართვო კოპირება, გავრცელება, პუბლიკაცია ან განმეორებითი გადაცემა რაიმე მედიით ან რაიმე ფორმით ნებისმიერი მიზნისთვის მკაცრად აკრძალულია.

ამ დოკუმენტის მიმღები პირები პასუხისმგებელნი არიან ვირუსების და სხვა დესტრუქციული მოვლენებისგან დაცვაზე. ელექტრონული გადაცემის მიღება ხდება მიმღები პირის საკუთარი რისკის ხარჯზე და წარმოადგენს მის პასუხისმგებლობას, მიიღოს ზომები, რომ ვირუსებისგან და სხვა დესტრუქციული მოვლენებისგან უზრუნველყოს დაცვა.

გალტი ენდ თაგარტი
მისამართი: პუშკინის ქუჩა 3ა, თბილისი, 0105, საქართველო
ტელ: + (995) 32 2401 111
ელ. ფოსტა: researcht@gt.ge