



საქართველოს ტურიზმის სექტორი ტურიზმის ბაზრის მიმოხილვა

ტურიზმი
ყოველთვიური მიმოხილვა
17 იანვარი 2018

საერთაშორისო ბრენდული სასტუმროების მშენებლობა საქართველოში გრადუალურად ჩამორჩება. 27 საერთაშორისო ბრენდული სასტუმროდან, რომელიც ჩვენს 2016-2018 წლის დაგეგმილი პროექტების სიაში იყო (*იხილეთ ჩვენი 2016 წლის ივნისის ანგარიში, Shifting Into High Gear*), მხოლოდ ოთხი დასრულდა, სამი პროექტი კი გაუქმდა. დარჩენილი 20 პროექტიდან, მხოლოდ ოთხის დასრულებაა მოსალოდნელი დაგეგმილ ვადებში. დაგვიანებული პროექტები შემდეგნაირად ნაწილდება - 13-დან 10 თბილისში, 4-დან 3 ბათუმში და სამივე პროექტი სხვა რეგიონებში. პროექტების გადადება ძირითადად დაკავშირებულია რეგიონულ არასტაბილურობასთან, რომელსაც თან დაერთო ვალუტის კურსის რყევები. მიუხედავად ამისა, მოსალოდნელია, რომ საერთაშორისო ბრენდული სასტუმროების ოთახების რიცხვი გაიზარდოს 1,371 ოთახით (+79.7% წ/წ) თბილისში, 440 ოთახით (+44.9% წ/წ) ბათუმში და 706 ოთახით (+142.3% წ/წ) სხვა რეგიონებში 2018 წლის ბოლომდე. 2018-2020 წლის დაგეგმილი პროექტების განახლებული სიის თანახმად, 19 პროექტი დაგეგმილი თბილისში, 7 ბათუმში და 10 დანარჩენ რეგიონებში.

2017 წელს საქართველოში საშუალო სეგმენტის ხუთი საერთაშორისო ბრენდული სასტუმრო გაიხსნა. აღსანიშნავია, რომ აქედან მხოლოდ ერთი, 3-ვარსკვლავიანი Ibis Styles, გაიხსნა თბილისში. 5-ვარსკვლავიანი Wyndham Hotel და 4-ვარსკვლავიანი Best Western Plus ბათუმში, 4-ვარსკვლავიანი Golden Tulip კი ბორჯომში არსებულ საერთაშორისო სასტუმროების რიცხვს დაემატა. პირველი საერთაშორისო ბრენდული სასტუმროები გაიხსნა ქუთაისსა და ბაკურიანში - 3-ვარსკვლავიანი Best Western ქუთაისში 45 ოთახით და 4-ვარსკვლავიანი Best Western Plus ბაკურიანში 70 ოთახით. აღნიშნული ექვსი სასტუმროს გახსნით საერთაშორისო ბრენდული სასტუმროების ბაზარს ჯამში 447 ოთახი შეემატა. ამჟამად, საქართველოში 25 საერთაშორისო სასტუმრო ფუნქციონირებს, ჯამურად 3,346 ოთახით.

ტურიზმიდან შემოსულობები 2017 წელს 2.75მლრდ ლარამდე (+27.0% წ/წ) გაიზარდა, ეროვნული ბანკის წინასწარი მონაცემების თანახმად. უცხოური ბარათებით ოპერაციებმა მიაღწია 1.9მლრდ (+30.3% წ/წ) ლარს 2017 წლის 11 თვეში. ტურიზმის სექტორში დამატებულმა ღირებულებამ 2017 წლის ცხრა თვეში 1.5მლრდ ლარი და მშპ-ს 7.0% შეადგინა. ზრდა ძირითადად განთავსების ობიექტების ქვესექტორმა განაპირობა (+32.6% წ/წ). სამოგზაურო სააგენტოების დამატებითი ღირებულება, რომელიც ტურიზმის დამატებითი ღირებულების 31.9%-ს შეადგენს, გაიზარდა მოკრძალებული 1.1%-ით წ/წ.

ძირითადი ინდიკატორები

საერთაშორისო ვიზიტორები, 2016	7,554,936
ტურისტები, 2016	3,478,932
ტურიზმიდან შემოსავლები მშპ-სთან, 2016*	18.2%
უვიზო რეჟიმის ქვეყნები	98
პირდაპირი ფრენები საქართველოდან	64
ავიაკომპანიები	33
განთავსების ობიექტები	1,963
ოთახები	27,907

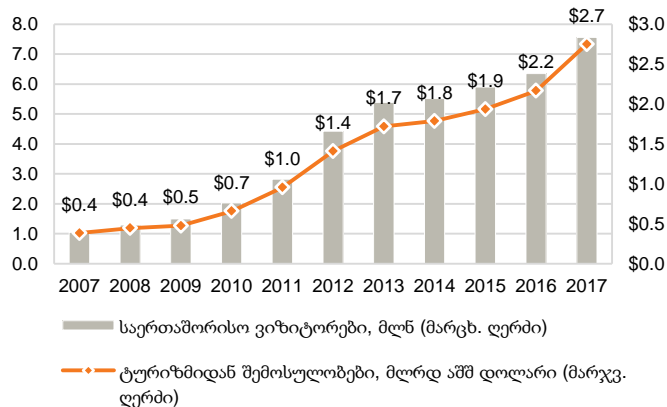
წყარო: საქართველოს ეროვნული ბანკი, ტურიზმის ეროვნული ადმინისტრაცია, სამოგზაურო ავიაციის სააგენტო, საგარეო საქმეთა სამინისტრო
*გალტ & ტაგარტის შეფასება

ცხრილი 1: ვიზიტორები ქვეყნების მიხედვით, '000

ქვეყანა	2017	წ/წ ზრდა
სომხეთი	1,718	14.8%
აზერბაიჯანი	1,695	11.2%
რუსეთი	1,393	34.1%
თურქეთი	1,247	-0.8%
ირანი	323	118.3%
უკრაინა	193	10.4%
ისრაელი	125	35.9%
საუდის არაბეთი	60	64.1%
ყაზახეთი	57	16.2%
ინდოეთი	56	164.6%
პოლონეთი	52	17.7%
გერმანია	51	25.7%
ბელარუსი	48	29.3%
აშშ	43	24.5%
გაერთიანებული სამეფო	27	39.9%
სხვა	467	34.4%
ჯამი	7,555	18.8%

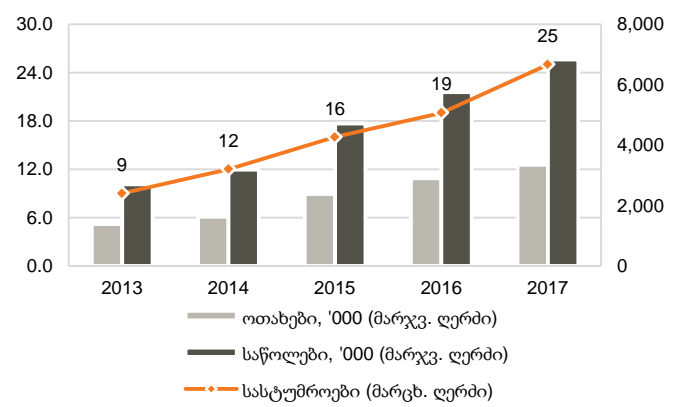
წყარო: ტურიზმის ეროვნული ადმინისტრაცია

გრაფიკი 1: ტურიზმიდან შემოსულობები



წყარო: ტურიზმის ეროვნული ადმინისტრაცია, საქართველოს ეროვნული ბანკი

გრაფიკი 2: არსებული საერთაშორისო ბრენდული სასტუმროები



წყარო: გალტ & ტაგარტი

წინო პაპავა

საინვესტიციო კვლევების დეპარტამენტის უფროსი | n.papava@gt.ge | +995 322 401 111 ext.4693

კახაბერ სამყურაშვილი

ანალიტიკოსი | ksamkurashvili@gt.ge | +995 322 401 111 ext.4298



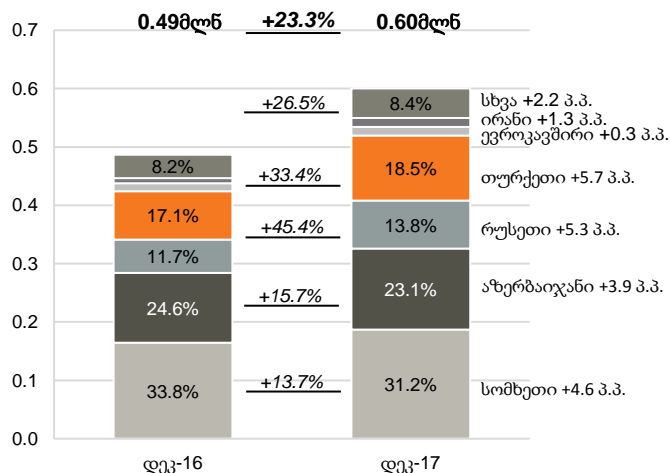
საერთაშორისო ვიზიტორები საქართველოში

2017 წლის დეკემბერში საქართველოში შემოსული საერთაშორისო ვიზიტორების რაოდენობა 0.6 მლნ-ს გაუტოლდა (+23.3% წ/წ). წამყვანი ქვეყნების ოთხეულიდან, ვიზიტორების რიცხვი მნიშვნელოვნად გაიზარდა რუსეთიდან (+45.4% წ/წ); ასევე ორნიშნა ზრდა დაფიქსირდა სომხეთიდან (+13.7% წ/წ) და აზერბაიჯანიდან (+15.7% წ/წ). ზედიზედ მეექვსე თვეა იზრდება თურქეთიდან შემოსული ვიზიტორების რაოდენობაც და დეკემბრის თვეში ზრდის მაჩვენებელმა წლიურად 33.4% შეადგინა. ევროკავშირის ქვეყნებიდან შემოსული ვიზიტორების რაოდენობა დეკემბერში წლიურად 9.6%-ით გაიზარდა 15,000-მდე.

საერთაშორისო ვიზიტორების რაოდენობამ 2017 წელს 7.6მლნ შეადგინა (+18.8% წ/წ). ვიზიტორების რიცხვი გაიზარდა ყველა წამყვანი ქვეყნიდან, გარდა თურქეთისა (-0.8% წ/წ). ვიზიტორთა რაოდენობის ზრდაში წამყვანი როლი ითამაშა რუსეთმა (+34.1% წ/წ), თუმცა აზერბაიჯანიდან და სომხეთიდანაც ორნიშნა ზრდა დაფიქსირდა. ირანელი ვიზიტორების რაოდენობა 2.2-ჯერ, 323,000-მდე გაიზარდა. 2017 წელს, ვიზიტორთა რაოდენობით, ირანმა გადაუსწრო უკრაინას (193,002) და მეხუთე ადგილზე გადაინაცვლა.

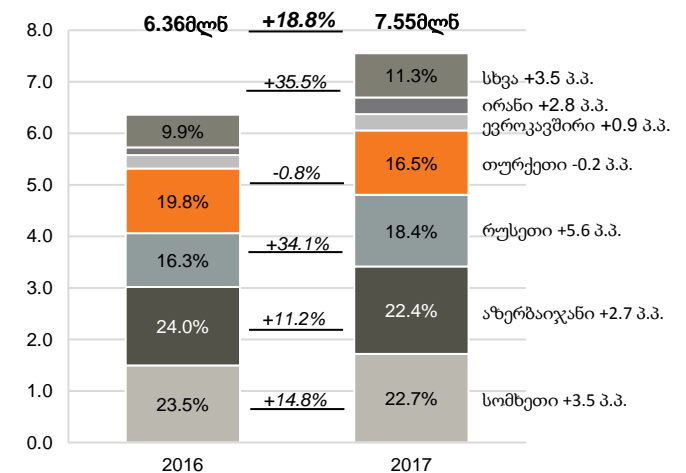
2017 წელს მეორადი ბაზრებიდანაც მაღალი ზრდის ტემპები დაფიქსირდა. მეორადი ბაზრებიდან (ევროკავშირის გარდა) ვიზიტორების მატებამ 3.5 პ.პ. შემატა ჯამურ 18.8%-იან ზრდას. ისრაელიდან შემოსული ვიზიტორების რაოდენობამ 125,000-ს გადააჭარბა (+35.9% წ/წ), საუდის არაბეთიდან 56,000-ს (+164.6% წ/წ). ევროკავშირიდან 322,000-ზე მეტი ვიზიტორი დაფიქსირდა, რაც 21.9%-ით აღემატება 2016 წლის ნიშნულს, დიდწილად გერმანიის, პოლონეთის და გაერთიანებული სამეფოს ხარჯზე.

გრაფიკი 3: ვიზიტორები ქვეყნების მიხედვით, დეკემბერი 2017 (მლნ)



შენიშვნა: პ.პ. - პროცენტული პუნქტი კონტრიბუცია ვიზიტორების ჯამურ ზრდაში
წყარო: ტურიზმის ეროვნული ადმინისტრაცია

გრაფიკი 4: ვიზიტორები ქვეყნების მიხედვით, 2017 (მლნ)

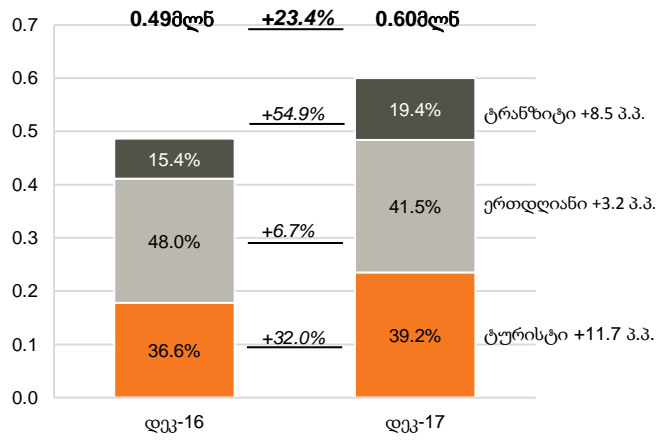


შენიშვნა: პ.პ. - პროცენტული პუნქტი კონტრიბუცია ვიზიტორების ჯამურ ზრდაში
წყარო: ტურიზმის ეროვნული ადმინისტრაცია

2017 წლის დეკემბრის მონაცემებით, ტურისტები კვლავ წამყვან როლს თამაშობენ უცხოელი ვიზიტორების რაოდენობის ზრდაში. იმ ვიზიტორების რიცხვი, რომლებმაც საქართველოში 24 საათზე მეტი დაჰყვეს (ტურისტები), 31.7%-ით გაიზარდა და ჯამური ვიზიტორების 39.2% შეადგინა. ასევე მნიშვნელოვნად გაიზარდა ტრანზიტული ვიზიტორების (+54.9% წ/წ) რიცხვიც, ხოლო ერთდღიანი ვიზიტორების რიცხვი თითქმის უცვლელი დარჩა. 2017 წლის ჯამური მონაცემებით, ტურისტების რაოდენობამ 3.5მლნ შეადგინა (+27.9% წ/წ), რაც 2017 წლის ჯამურ მონაცემს 0.8მლნ-ით აღემატება.

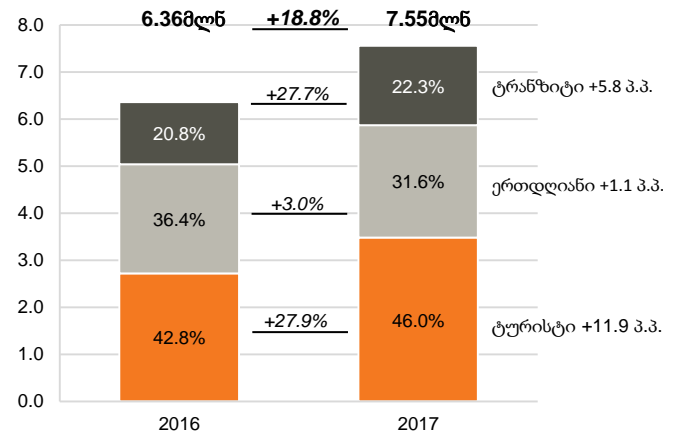


გრაფიკი 5: ვიზიტორები კატეგორიების მიხედვით, დეკემბერი 2017 (მლნ)



შენიშვნა: პ.პ. - პროცენტული პუნქტი კონტრიბუცია ვიზიტორების ჯამურ ზრდაში
წყარო: ტურიზმის ეროვნული ადმინისტრაცია

გრაფიკი 6: ვიზიტორები კატეგორიების მიხედვით, 2017 (მლნ)



შენიშვნა: პ.პ. - პროცენტული პუნქტი კონტრიბუცია ვიზიტორების ჯამურ ზრდაში
წყარო: ტურიზმის ეროვნული ადმინისტრაცია



ცხრილი 2: ტურიზმის ძირითადი ინდიკატორები

	2012	2013	2014	2015	2016	2017
ტურიზმიდან შემოსულობები, მლნ \$	1,410	1,719	1,787	1,935	2,166	2,750*
საერთაშორისო ვიზიტორები	4,428,221	5,392,303	5,515,559	5,901,094	6,360,503	7,554,936
<i>კატეგორიების მიხედვით</i>						
ტურისტი	1,789,592	2,065,296	2,229,094	2,281,971	2,720,970	3,478,932
ერთდღიანი	1,883,670	2,138,216	2,172,429	2,218,288	2,318,189	2,388,715
ტრანზიტი	754,959	1,188,791	1,114,036	1,400,835	1,321,344	1,687,289
<i>ქვეყნების მიხედვით</i>						
სომხეთი	921,929	1,291,838	1,325,635	1,468,888	1,496,437	1,718,016
აზერბაიჯანი	931,933	1,075,857	1,283,214	1,393,257	1,523,703	1,694,998
რუსეთი	1,533,236	1,597,438	1,442,695	1,391,721	1,256,561	1,392,610
თურქეთი	513,930	767,396	811,621	926,144	1,038,750	1,246,745
სხვა	527,193	659,774	652,394	721,084	1,045,052	1,502,567
აეროპორტები	429,364	585,716	643,088	764,588	1,066,378	1,565,264
<i>მათ შორის</i>						
თბილისი	378,947	462,173	493,895	627,903	845,830	1,247,605
ბათუმი	46,272	54,975	65,528	77,490	129,551	208,845
ქუთაისი	4,145	68,568	83,665	59,195	90,997	108,814
განთავსების ობიექტები	826	940	1,035	1,374	1,742	1,963
ოთახები განთავსების ობიექტებში	13,123	15,781	17,303	21,429	24,854	27,907
საწოლები განთავსების ობიექტებში	30,857	37,159	40,809	51,165	59,636	67,660

*წინასწარი მონაცემი

წყარო: ტურიზმის ეროვნული ადმინისტრაცია, სამოქალაქო ავიაციის სააგენტო, საქართველოს ეროვნული ბანკი



მნიშვნელოვანი შეტყობინება

ეს დოკუმენტი მკაცრად კონფიდენციალურია და მომზადებულია სს "გალტ ენდ თაგარტი" ("Galt & Taggart") მიერ, რომელიც არის სს ბიჯუო ჯგუფის ("ჯგუფი") წევრი, მხოლოდ საინფორმაციო მიზნებისთვის და მასში ნახსენები კომპანიებისგან დამოუკიდებლად. ეს დოკუმენტი არ წარმოადგენს რაიმეს ნაწილს და არ უნდა იქნას განხილული, როგორც შეთავაზება ან კლიენტების მოზიდვა ან მოწვევა რაიმე აქტივების ყიდვისთვის ან გაყიდვისთვის, ან გამოყენებისთვის და ამ დოკუმენტის არცერთი ნაწილი არ ქმნის საფუძველს კონტრაქტისთვის ან ვალდებულებისთვის და არ შეიძლება განხილული იყოს, როგორც რეკომენდაცია რაიმე მსგავსი ქმედებისთვის.

გალტ ენდ თაგარტი უზღუდვამოსილია აწარმოოს პროფესიონალური აქტივობა საქართველოს ბაზარზე. ამ დოკუმენტის ცირკულირება გარკვეული იურისდიქციების ფარგლებში შეიძლება აკრძალული იყოს კანონით. პირებს, რომელთა მფლობელობაშიც ეს დოკუმენტი აღმოჩნდება, გალტ ენდ თაგარტისგან მოეთხოვებათ დაიცვან ყველა ის შეზღუდვა, რომელიც მოქმედებს მათ მიმართ. ეს დოკუმენტი არ არის განზარალებული გავრცელებისთვის, პირდაპირ ან ირიბად, ან გამოყენებისთვის ნებისმიერი პირის ან ორგანიზაციის მიერ, რომელიც არის რაიმე ადგილის, სახელმწიფოს ან სხვა რაიმე იურისდიქციის მკვიდრი ან მოქალაქე, სადაც ამგვარი გავრცელება, პუბლიკაცია, ხელმისაწვდომობა ან გამოყენება კანონის ან რეგულაციის საწინააღმდეგო იქნებოდა ან რომელიც მოითხოვდა რეგისტრაციას ან ლიცენზირებას ამგვარი იურისდიქციის ფარგლებში.

ინვესტიციები (ან მოკლევადიანი გარიგებები) განვითარებად ბაზრებზე დაკავშირებულია მნიშვნელოვან რისკთან და მერყეობასთან და შეიძლება არ იყოს ყველასთვის შესაფერისი. ამ დოკუმენტის მიმღებმა პირებმა უნდა მიიღონ საკუთარი საინვესტიციო გადაწყვეტილებები, რომლებიც მათ მიანაირად სწორად, მათ საკუთარ ამოცანებსა და ფინანსურ მდგომარეობაზე დაყრდნობით. ამ პროცესში ამგვარი მიმღები პირები დარწმუნებული უნდა იყვნენ თავიანთი ქმედებებში, როცა ახორციელებენ რისკების შეფასებას, რომლებიც დამახასიათებელია განვითარებად ბაზრებზე ინვესტიციებისთვის, მათ შორის პოტენციური პოლიტიკური და ეკონომიკური არასტაბილურობა, სხვა პოლიტიკური რისკები, კრძოლი, ცვლილებები კანონებში და ტარიფებში, აქტივების ნაციონალიზაცია და ვალუტის გაცვლითი კურსის რისკი.

გალტ ენდ თაგარტის ან ჯგუფის რომელიმე წევრის ან მათი დირექტორების, თანამშრომლების, ფილიალების, მრჩევლების ან აგენტების, ან რომელიმე სხვა პირის მიერ არ მომხდარა რაიმე რწმუნების, გარანტიის ან ვალდებულების წარდგენა ან აღება, ამკარად გამოხატულის ან ნაგულისხმევის, და ამ დოკუმენტს არ აქვს პრეტენზია მასში არსებული ინფორმაციის უტყუარობაზე, სისწორეზე და ამომწურავობაზე (და იმაზე, რომ რაიმე ინფორმაცია არ არის გამოკლებული ამ დოკუმენტიდან) და არ შეიძლება მასზე დაყრდნობა. ეს დოკუმენტი არ უნდა განიხილებოდეს, როგორც ბაზრების, ინდუსტრიების და/ან კომპანიების სრული აღწერა, რომლებიც მასში არის ნახსენები. ამ დოკუმენტის არცერთი ნაწილი არ წარმოადგენს სამართლებრივ, საინვესტიციო, ბიზნეს ან საგადასახადო რჩევას, წარსულის ან მომავლის მიმართ, გალტ ენდ თაგარტის ან ჯგუფის რომელიმე წევრის ან მათი დირექტორების, თანამშრომლების, ფილიალების, მრჩევლების ან აგენტების მიმართ. დოკუმენტის მიმღებებს მოეთხოვებათ ჩაატარონ მათი საკუთარი დამოუკიდებელი კვლევა და შეფასება ამ დოკუმენტში განხილულ საკითხებთან დაკავშირებით. ნებისმიერი საინვესტიციო გადაწყვეტილება მიღებული უნდა იქნას მხოლოდ ინვესტორის პირადი შეხედულებით. კანონის თანახმად, გალტ ენდ თაგარტი ან ჯგუფის რომელიმე წევრი ან მათი დირექტორები, თანამშრომლები, ფილიალები, მრჩევლები ან აგენტები პასუხისმგებლობას არ იღებენ ნებისმიერ ვალდებულებაზე რაიმე ზიანის ან ზარალის მიმართ, რომელიც შეიძლება წარმოიქმნას, პირდაპირ ან ირიბად, ამ დოკუმენტის ან მისი შინაარსის რაიმე გამოყენების შედეგად, ან რაიმეწინააღმდეგო უკავშირდებოდეს ამ დოკუმენტს, ან რაიმე ქმედების, ან უზომოდობის შედეგად რომელიმე მხარის მიერ, ამ დოკუმენტის საფუძველზე.

ამ დოკუმენტში არსებული ინფორმაცია ექვემდებარება შემოწმებას, სრულყოფას და ცვლილებას შეტყობინების გარეშე და გალტ ენდ თაგარტი არ აქვს რაიმე ვალდებულება ამ დოკუმენტში არსებული ინფორმაციის განახლების ან აქტუალურობის შენარჩუნების მიმართ. ეს დოკუმენტის მიწოდება არც ერთ შემთხვევაში არ ნიშნავს იმას, რომ არ მომხდარა ინფორმაციის ცვლილება ამ დოკუმენტის თარიღის შემდგომ ან იმ თარიღის შემდგომ, როდესაც ამ დოკუმენტი უკანასკნელად განახლდა, ან რომ ამ დოკუმენტში მოცემული ინფორმაცია უტყუარია რაიმე პერიოდისთვის იმ თარიღის შემდეგ, როდესაც მისი მიწოდება მოხდა, ან, თუ განსხვავებულია, ამ დოკუმენტში მითითებული თარიღის შემდეგ. გალტ ენდ თაგარტის ან ჯგუფის რომელიმე წევრის ან მათი დირექტორების, თანამშრომლების, ფილიალების, მრჩევლების ან აგენტების მიერ არ გაცემულა რაიმე რწმუნება ან გარანტია, ამკარად გამოხატული ან ნაგულისხმევი ამ ინფორმაციის სისწორისთან და ამომწურავობასთან დაკავშირებით.

ამ დოკუმენტში მოწოდებული ინფორმაცია და გამოთქმული მოსაზრებები ემყარება ინფორმაციას, რომელიც ხელმისაწვდომი იყო გამოცემის თარიღისთვის და წარმოადგენს მხოლოდ გალტ ენდ თაგარტის შიდა კვლევის ნაწილს. მოსაზრებები, პროგნოზები და შეფასებები, რომლებიც მოცემულია მასში, მიღებულია მესამე მხარის წყაროებიდან, რომლებიც მიჩნეულია სანდოდ და კუთლისინდიისიერად, და შეიძლება შეიცვალოს შეტყობინების გარეშე. მესამე მხარის პუბლიკაციები, კვლევები და გამოკითხვები ზოგადად აჩვენებს, რომ ამ დოკუმენტში მოცემული ინფორმაცია მიღებულია მისი წყაროებიდან, რომლებიც მიჩნეულია სანდოდ, მაგრამ არ არსებობს ამ მონაცემების სისწორის და ამომწურავობის გარანტია. შესაბამისად, არ შეიძლება დაყრდნობა ნებისმიერ იმ მონაცემზე, რომელიც მოცემულია ამ დოკუმენტში. არც გალტ ენდ თაგარტი, არც ჯგუფის რომელიმე წევრი, ან მათი დირექტორები, თანამშრომლები, ფილიალები, მრჩევლები ან აგენტები არ გასცემენ რაიმე რწმუნებას ან გარანტიას, ამკარად გამოხატულს ან ნაგულისხმევეს, ამ დოკუმენტის სარგებლობაზე მომავალი საქმიანობის პროგნოზირების საკითხში, ან რომელიმე ფასიანი ქაღალდის ან აქტივის მიმდინარე ან მომავალი ღირებულების შეფასებაში.

გალტ ენდ თაგარტი და ჯგუფის ნებისმიერ წევრს შეიძლება ჰქონდეს ბიზნესი ან ცდილობდეს ბიზნესს-ურთიერთობის დამყარებას კომპანიებთან, რომლებიც მოცულნი არიან ამ კვლევაში. შედეგად, ინვესტიციებმა უნდა იცოდნენ ინტერესთა პოტენციური კონფლიქტის შესახებ, რომელსაც შეუძლია გავლენა მოახდინოს ამ დოკუმენტში არსებული ინფორმაციის ობიექტურობაზე.

ეს დოკუმენტი კონფიდენციალურია გალტ ენდ თაგარტის კლიენტებისთვის და კვლევითი მასალების გამოყენებისთვის. ამ დოკუმენტის ან მისი ნებისმიერი ნაწილის უნებართვო კოპირება, გავრცელება, პუბლიკაცია ან განმეორებითი გადაცემა რაიმე მდელით ან რაიმე ფორმით ნებისმიერი მიზნისთვის მკაცრად აკრძალულია.

ამ დოკუმენტის მიმღები პირები პასუხისმგებელი არიან ვირუსების და სხვა დესტრუქციული მოვლენებისგან დაცვაზე. ელექტრონული გადაცემის მიღება ხდება მიმღები პირის საკუთარი რისკის ხარჯზე და წარმოადგენს მის პასუხისმგებლობას, მიიღოს ზომები, რომ ვირუსებისგან და სხვა დესტრუქციული მოვლენებისგან უზრუნველყოფს დაცვა.

გალტ ენდ თაგარტი
მისამართი: აღმაშენებლის გამზირი 79, თბილისი, 0102,
საქართველო
ტელ: + (995) 32 2401 111
ელ. ფოსტა: research@gt.ge

საინვესტიციო კვლევების დეპარტამენტის ხელმძღვანელი
ნინო პაპავა | n.papava@gt.ge

ანალიტიკური განყოფილების უფროსი
გიორგი ირემაშვილი | giremashvili@gt.ge

ანალიტიკოსი
მარიამ ჩახვაშვილი | mchakhvashvili@gt.ge

ანალიტიკოსი
ბაჩანა შენგელია | bshengelia@gt.ge

ანალიტიკოსი
კახაბერ სამყურაშვილი | ksamkurashvili@gt.ge

ანალიტიკოსი
ანა ნაჭყებია | ananachkebia@gt.ge

წამყვანი ეკონომისტი
ევა ბოჭორიშვილი | evabochoreshvili@gt.ge

ეკონომისტი
ლაშა ქავთარაძე | lashakvataradze@gt.ge

ანალიტიკოსი
იოსებ ქუმსიშვილი | ikumsishvili@gt.ge