



ეკონომიკა

ინფლაცია: 2025 წლის იანვარში წლიური ინფლაცია 2.0%-მდე გაიზარდა, წინა თვეში დაფიქსირებული 1.9%-იანი ინფლაციის შემდეგ. იანვრის ინფლაცია ძირითადად განაპირობა ადგილობრივი ინფლაციის წლიურმა 2.3%-იანმა ზრდამ (+2.2% წ/წ წინა თვეში), რომელსაც მოჰყვება შერეული საქონლის ფასების წლიური 3.5%-იანი ზრდა (+3.9% წ/წ წინა თვეში). ამასთან, იმპორტირებული ინფლაცია წინა თვეების მსგავსად უარყოფითი იყო (-0.4% წ/წ იანვარში vs. -0.9% წ/წ წინა თვეში). რაც შეეხება საბაზო ინფლაციას, რომელიც კალათიდან გამორიცხავს სურსათის, ენერგომატარებლების და თამბაქოს ფასებს, იანვარში 2.0%-მდე შენეულა წინა თვის 2.3%-იანი დონიდან.

სასაქონლო ჯგუფების მიხედვით, 2025 წლის იანვარში წლიური ინფლაციის ფორმირებაზე მნიშვნელოვანი გავლენა იქონია ფასების ცვლილებამ შემდეგ ჯგუფებში: სურსათი და უალკოჰოლო სასმელები (+3.0% წ/წ, +1.03პპ), ალკოჰოლური სასმელები, თამბაქო (+6.2%, +0.41პპ), ჯანდაცვა (+3.8% წ/წ, +0.34პპ), განათლება (+5.1% წ/წ, +0.26პპ), სასტუმროები და რესტორნები (+6.8%, +0.23პპ), ტრანსპორტი (-1.0% წ/წ, -0.12პპ) და კავშირგაბმულობა (-12.5% წ/წ, -0.46პპ).

ამასთან, თვიურ ტემპში 2025 წლის იანვარში 0.4%-იანი ინფლაცია დაფიქსირდა, რომელიც ძირითადად სურსათი და უალკოჰოლო სასმელების (+1.1% თ/თ, +0.40პპ) ჯგუფში ფასების ზრდამ განაპირობა.

ჩვენი პროგნოზით, 2025 წელს საშუალო წლიური ინფლაცია 3.9%-ის დონეზეა მოსალოდნელი.

ტურიზმის შემოსავლები: ჩვენი შეფასებით, 2025 წლის იანვარში ტურიზმიდან მიღებული შემოსავლები წლიურად 1.4%-ით გაიზარდა და 290 მლნ აშშ დოლარი შეადგინა.

ჩვენი პროგნოზით, ტურიზმიდან მიღებული შემოსავლები 4.5 მლრდ აშშ დოლარს მიაღწევს 2025 წელს.

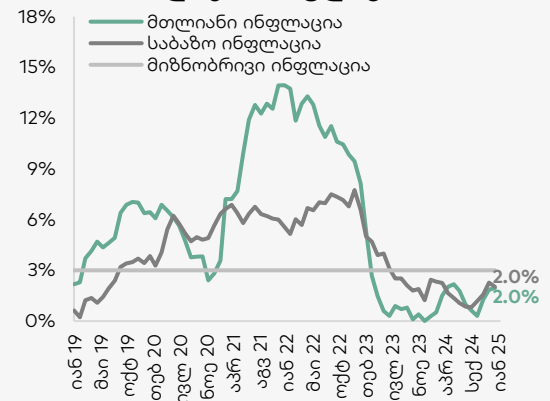
საერთაშორისო რეზერვები: საქართველოს ეროვნული ბანკის თანახმად, 2025 წლის იანვარში ოფიციალური საერთაშორისო რეზერვები წლიურად 8.7%-ით შემცირდა და 4.4 მლრდ აშშ დოლარი შეადგინა. ამასთან, იანვარში წინა თვესთან შედარებით რეზერვები 0.4%-ით შემცირდა (-18.5 მლნ აშშ დოლარი). რეზერვების ცვლილება უკავშირდება მთავრობის და/ან საბანკო სექტორის სავალუტო ოპერაციებს, ასევე, სავარაუდოდ, სებ-ის მიერ უცხოური ვალუტის ყიდვა/გაყიდვას BMatch-ის პლატფორმის გამოყენებით (ინფორმაცია ხელმისაწვდომი იქნება 25 თებერვალს). აღსანიშნავია, რომ 2025 წლის იანვრის მდგომარეობით მონეტარული ოქრო მთლიანი საერთაშორისო რეზერვების 14.4%-ს შეადგენს.

ეკონომიკური ინდიკატორები

	2024E	2025F
რეალური მშპ-ს ზრდა	9.5%	5.0%
მშპ ერთ სულზე (ppp)	28,106	29,154
მშპ ერთ სულზე (აშშ \$)	9,124	9,466
მოსახლეობა (მლნ)	3.7	3.7
ინფლაცია (საშუალო)	1.1%	3.9%
საერთ. რეზერვები (მლრდ აშშ \$)	4.4	4.2
მიმდ. ანგარ. დეფიციტი (მშპ-ს %)	4.9%	5.5%
ფისკალური დეფიციტი (მშპ-ს %)	2.5%	2.5%
სახელმწიფო ვალი (მშპ-ს %)	36.2%	37.0%
Fitch/S&P/Moody's*	BB/BB/Ba2	

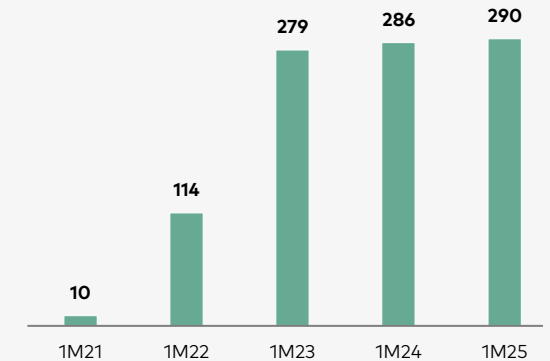
წყარო: ოფიციალური მონაცემები, სარეიტინგო სააგენტოები, გალტი & თაგარტი
*უახლესი საკრედიტო რეიტინგები

წლიური ინფლაცია



წყარო: საქსტატი, სებ

ტურიზმის შემოსავლები, \$ მლნ



წყარო: სებ, გალტი & თაგარტი



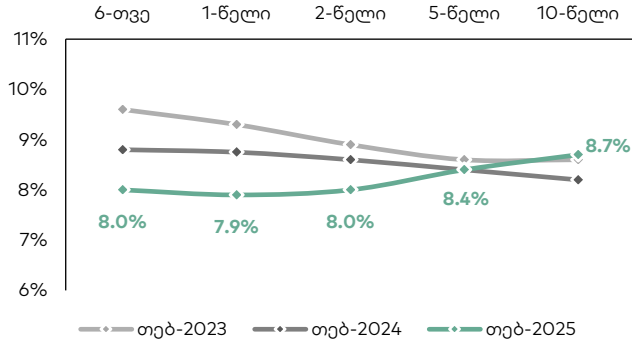
ფულადი ბაზარი

საქართველოს ფინანსთა სამინისტროს სახაზინო ობლიგაციები:
საქართველოს ფინანსთა სამინისტრომ 2025 წლის 4 თებერვალს 2.9-წლიანი 40 მლნ ლარის (14.1 მლნ აშშ დოლარის) ოდენობის ბენჩმარკ ობლიგაციები გაყიდა. ამასთან, მოთხოვნა 3.2-ჯერ მაღალი იყო და საშუალო შეწონილი საპროცენტო განაკვეთი წინა აუქციონთან შედარებით 0.0823პპ-ით შემცირდა და 8.473% შეადგინა.

საქართველოს ფინანსთა სამინისტრომ 2025 წლის 4 თებერვალს 6-თვიანი 50 მლნ ლარის (17.6 მლნ აშშ დოლარის) ოდენობის სახაზინო ვალდებულებები გაყიდა. ამასთან, მოთხოვნა 2.3-ჯერ მაღალი იყო და საშუალო შეწონილი საპროცენტო განაკვეთი წინა აუქციონთან შედარებით 0.0453პპ-ით შემცირდა და 7.538% შეადგინა.

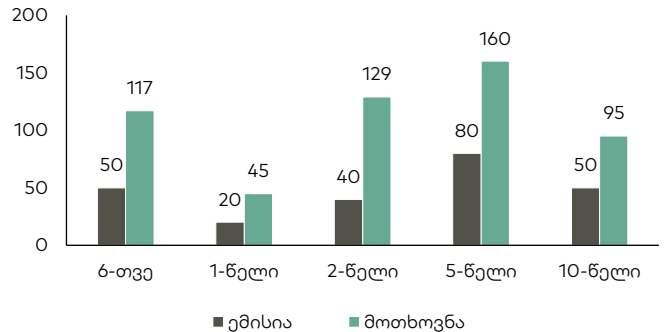
უახლესი აუქციონი დაგეგმილია 2025 წლის 11 თებერვალს, სადაც 1-წლიანი 20 მლნ ლარის ნომინალური ღირებულების სახაზინო ვალდებულებები და 11.6-წლიანი 30 მლნ ლარის ნომინალური ღირებულების სახაზინო ობლიგაციები გაიყიდება.

სახაზინო ფასიანი ქაღალდების შემოსავლიანობის მრუდი



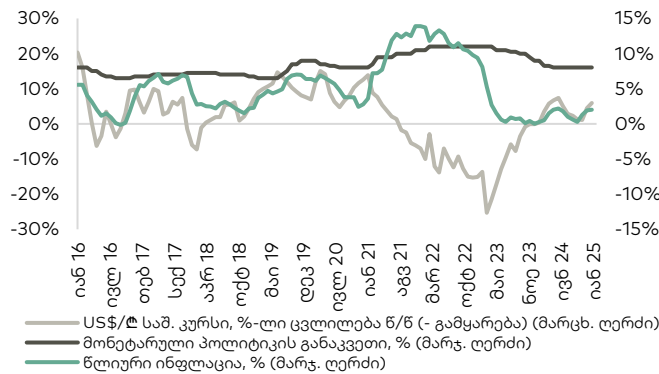
წყარო: სებ

განხორციელებული ემისია და მოთხოვნა სახაზინო ფასიანი ქაღალდების ბოლო აუქციონებზე, მლნ ლარი



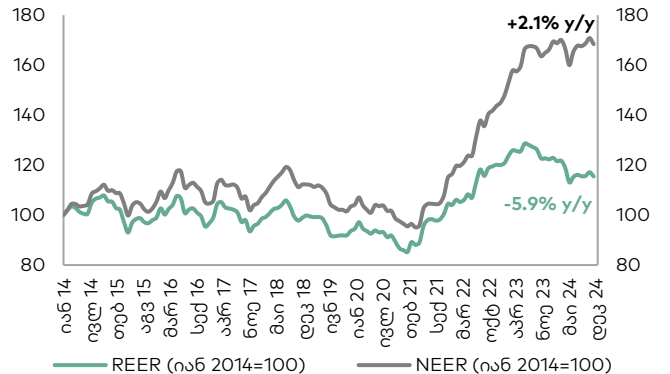
წყარო: სებ

მონეტარული პოლიტიკის განაკვეთი, წლიური ინფლაცია და ლარის გაცვლითი კურსი



წყარო: სებ, საქსტატი

ნომინალური და რეალური ეფექტური გაცვლითი კურსები



წყარო: სებ
შენიშვნა: ინდექსის ზრდა/კლება ნიშნავს გაცვლითი კურსის გამყარებას/გაუფასურებას



ობლიგაციები

ქართული ევროობლიგაციები

გამომშვები	ვალუტა	მოცულობა, მლნ	კუპონი	გამომშვების თარიღი	დაფარვის თარიღი	რეიტინგები (Fitch/S&P/Moody/Scope)	საშუალო ფასი	საშუალო პროცენტი, %	Z-spread, bps
GEORG 04/26	USD	500	2.750%	Apr-21	Apr-26	BB/BB/Ba2	94.86	7.30	311.24
GRAIL 06/28	USD	500	4.000%	Jun-21	Jun-28	BB-/BB-/-	87.78	8.25	416.61
GEBGG 9 1/2 PERP	USD	300	9.500%	Apr-24	n/a	B-/-/B2	97.96	10.08	600.82
SILKNET 01/27	USD	300	8.375%	Jan-22	Jan-27	BB-/-/B1	100.81	7.92	324.02
TBC 8.894 PERP	USD	75	8.894%	Nov-21	n/a	B-/-/-	96.17	11.10	696.50
TBC 10 1/4 PERP	USD	300	10.250%	Apr-24	n/a	-/-/B2	99.66	10.34	627.33
CGEOLN 07/29	USD	300	8.875%	Jul-24	Jul-29	BB-/BB-/-	101.06	8.58	443.06

გალტ & თაგარტი როგორც წამყვანი მენეჯერი და/ან მონაწილე
წყარო: Bloomberg

ქართული ადგილობრივი ობლიგაციები

გამომშვები	ვალუტა	მოცულობა, მლნ	კუპონი	გამომშვების თარიღი	დაფარვის თარიღი	რეიტინგები (Fitch/S&P/Moody/Scope)	საშუალო ფასი	საშუალო პროცენტი, %
USD								
Bakhvi Hydro Power	USD	1.2	9.40%	Nov-17	Nov-27	-/-/-/-	n/a	n/a
Geo. Renewable Power Oper.	USD	80	7.00%	Oct-22	Oct-27	-/-/-/-	100.00	7.00%
Geosteel	USD	15	9.00%	Apr-23	Apr-25	-/-/-/-	99.99	9.00%
Silk Real Estate	USD	20	9.00%	Apr-23	Apr-26	-/-/-/-	99.99	9.00%
Tegeta Motors	USD	20	8.50%	Apr-23	Apr-25	-/-/-/BB-	99.77	8.75%
Energy Development Georgia	USD	10	8.50%	Jun-23	Jun-25	-/-/-/-	n/a	n/a
Georgia Capital	USD	150	8.50%	Aug-23	Aug-28	-/BB-/-/-	101.08	8.13%
Silk Real Estate	USD	20	9.25%	Sep-23	Sep-26	-/-/-/-	100.91	8.63%
Prime Concrete	USD	7.5	10.50%	Sep-23	Sep-27	-/-/-/-	n/a	n/a
Austrian-Georgian Development	USD	15	9.00%	Oct-23	Oct-25	-/-/-/-	n/a	n/a
MFO EuroCredit	USD	10	9.50%	Dec-23	Dec-27	-/-/-/-	n/a	n/a
Geosteel	USD	5	8.50%	Dec-23	Dec-25	-/-/-/-	99.63	8.75%
IG Development	USD	20	8.50%	Dec-23	Dec-25	-/-/-/-	99.61	8.75%
Tegeta Motors	USD	5	8.50%	Jun-24	Jun-26	-/-/-/BB-	n/a	8.63%
Tegeta Motors	USD	3.3	8.50%	Jun-24	Jun-26	-/-/-/BB-	n/a	8.63%
IG Development	USD	19.5	8.50%	Jul-24	Jul-26	-/-/-/-	n/a	8.63%
Tegeta Motors	USD	5	8.50%	Jul-24	Jul-26	-/-/-/BB-	n/a	n/a
MP Development	USD	5	8.75%	Jul-24	Jul-26	-/-/-/-	n/a	8.75%
JSC BasisBank	USD	20	7.00%	Aug-24	Aug-27	-/-/-/-	n/a	7.00%
Georgia Real Estate	USD	25	8.50%	Aug-24	Aug-26	-/-/-/-	n/a	8.50%
Chavchavadze 64B	USD	10	8.75%	Aug-24	Aug-26	-/-/-/-	n/a	8.75%
Tegeta Motors	USD	5	8.25%	Dec-24	Dec-26	-/-/-/BB-	n/a	n/a

გალტ & თაგარტი როგორც წამყვანი მენეჯერი და/ან მონაწილე
წყარო: Bloomberg, გალტ & თაგარტი



ობლიგაციები

ქართული ადგილობრივი ობლიგაციები

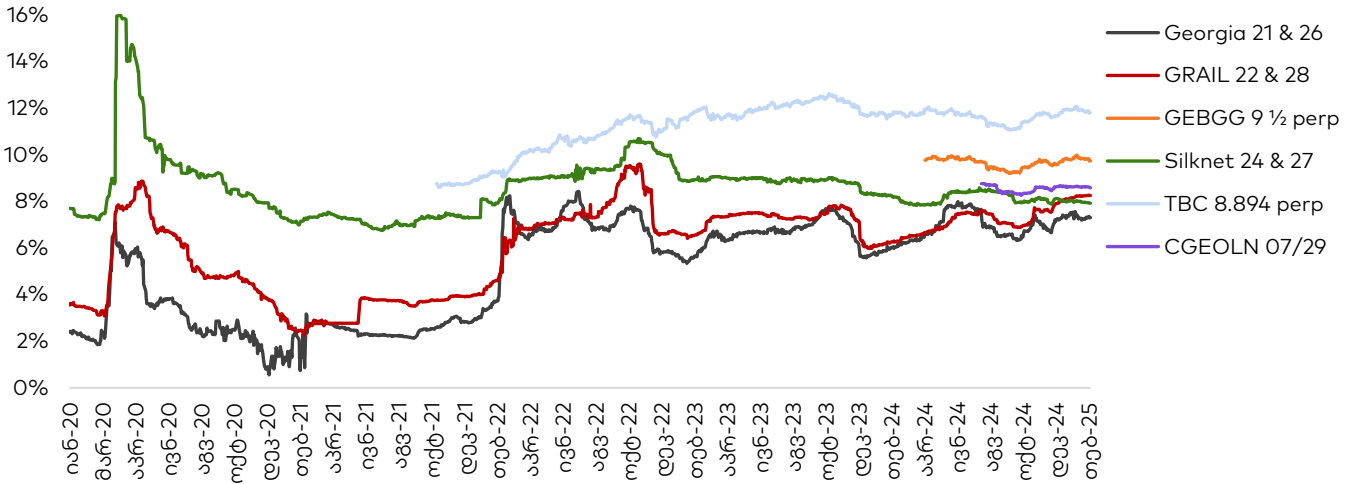
გამომშვები	ვალუტა	მოცულობა, მლნ	კუპონი	გამომშვების თარიღი	დაფარვის თარიღი	რეიტინგები (Fitch/S&P/Moody/Scope)	საშუალო ფასი	საშუალო პროცენტი, %
EUR								
Tegeta Motors	EUR	5	7.00%	Apr-23	Apr-25	-/-/BB-	99.77	7.25%
Tegeta Motors	EUR	4	7.00%	Dec-23	Dec-25	-/-/BB-	99.63	7.25%
Tegeta Motors	EUR	7	6.75%	Dec-23	Dec-25	-/-/BB-	100.37	6.15%
IG Development	EUR	5	7.00%	Jan-24	Jan-26	-/-/BB-	99.60	6.15%
Tegeta Motors	EUR	10	6.75%	May-24	May-26	-/-/BB-	n/a	n/a
MP Development	EUR	3	7.75%	Jul-24	Jul-26	-/-/BB-	n/a	7.75%
Silk Real Estate	EUR	7	7.00%	Aug-24	Aug-25	-/-/BB-	n/a	7.00%
Chavchavadze 64B	EUR	3	7.75%	Aug-24	Aug-26	-/-/BB-	n/a	7.75%
GEL								
Nikora	GEL	35	TIBR3M + 3.50%	Nov-22	Nov-25	-/-/BB-	100.00	11.58%
Tegeta Motors	GEL	150	TIBR3M + 3.50%	Dec-22	Dec-25	-/-/BB-	n/a	n/a
MFO Crystal	GEL	25	TIBR6M + 4.75%	Feb-23	Feb-25	B-/-/BB-	100.00	13.22%
MFO Rico Express	GEL	130	TIBR1D + 2.00%	Mar-23	Mar-26	-/-/BB+	n/a	n/a
TBC Leasing	GEL	100	TIBR3M + 3.00%	Mar-23	Mar-26	BB-/-/BB-	n/a	n/a
TBC Leasing	GEL	15	TIBR3M + 2.75%	Jun-23	Jun-26	BB-/-/BB-	n/a	n/a
Tegeta Motors	GEL	20	TIBR6M + 3.50%	Jun-23	Dec-25	-/-/BB-	n/a	n/a
Tegeta Motors	GEL	20	14.5%	Dec-23	Dec-25	-/-/BB-	n/a	n/a
Cellfie	GEL	65	TIBR6M + 3.50%	Dec-23	Dec-26	-/-/BB-	100.00	12.33%
Tegeta Motors	GEL	10	13.50%	Jul-24	Jul-26	-/-/BB-	n/a	n/a
Tegeta Motors	GEL	15	13.50%	Aug-24	Aug-26	-/-/BB-	100.00	13.50%
Nikora Trade	GEL	60	TIBR3M + 3.25%	Oct-24	Oct-29	-/-/BB-	n/a	n/a
MFO MBC	GEL	30	TIBR3M + 4.25%	Dec-24	Dec-26	-/-/BB+	n/a	n/a

: გალტ & თაგარტი როგორც წამყვანი მენეჯერი და/ან მონაწილე
წყარო: Bloomberg, გალტ & თაგარტი



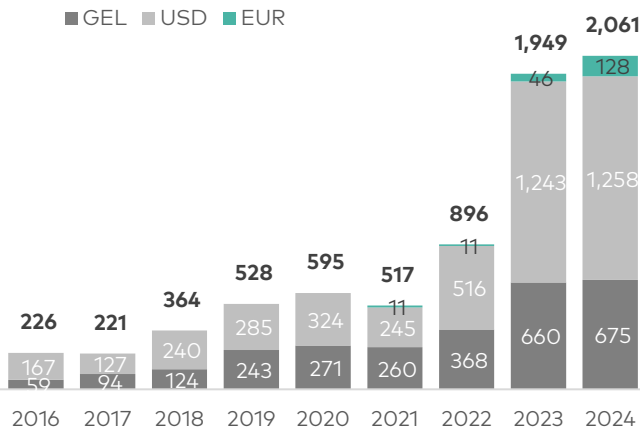
ობლიგაციები

ევროობლიგაციები (შემოსავლიანობა)



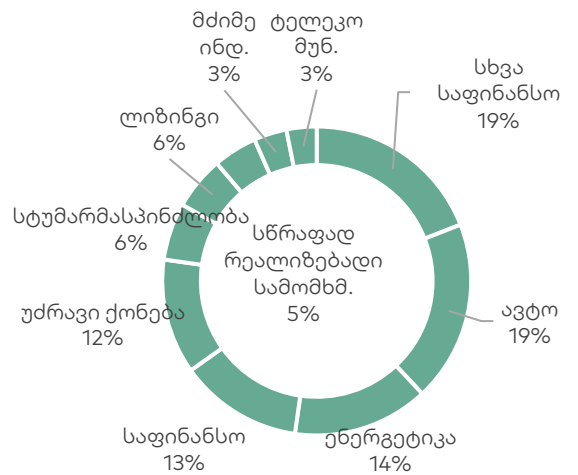
წყარო: Bloomberg

ადგილობრივი კორპორატიული
ობლიგაციების ნაშთი, მლნ ლარი



წყარო: გალტ & თაგარტი

საჯარო ადგილობრივი კორპორატიული
ობლიგაციების ნაშთი სექტორების მიხედვით

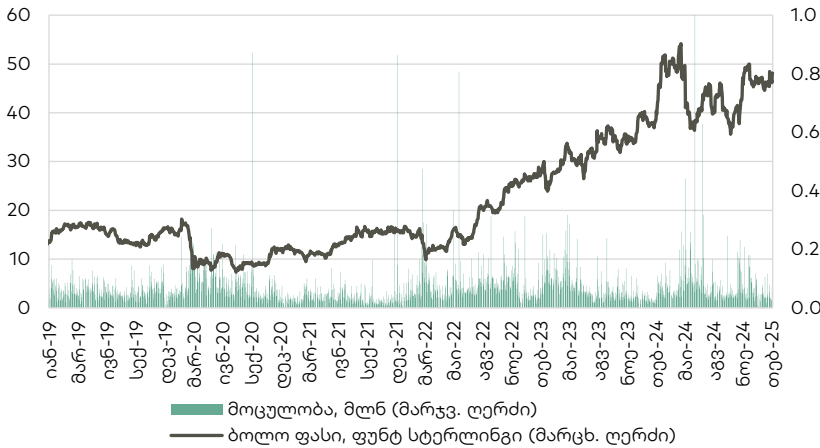


წყარო: გალტ & თაგარტი



აქციები

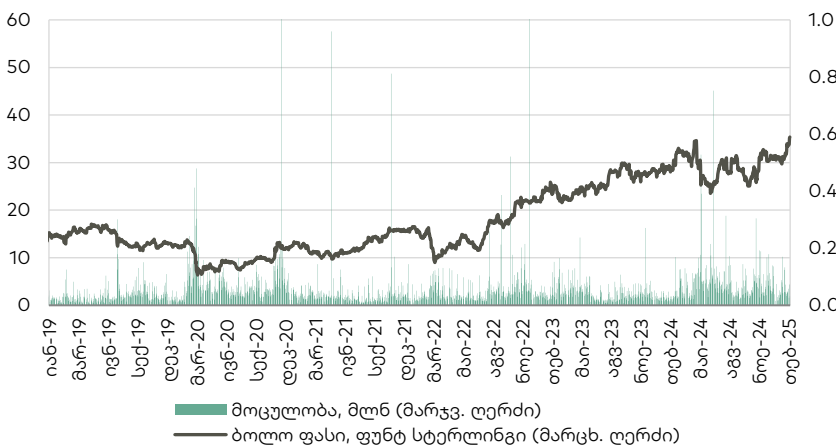
Lion Finance Group (BGEO LN)



წყარო: Bloomberg

Lion Finance Group-ის (BGEO LN) აქციები დაიხურა 48.15 ბრიტანულ ფუნტ სტერლინგში (GBP), +1.26% წინა კვირასთან შედარებით და +3.10% გასულ თვესთან შედარებით. ვაჭრობის მოცულობამ 254 ათას აქციაზე მეტი შეადგინა, GBP 45.50 - 48.40 დიაპაზონში. ბოლო 4 კვირის განმავლობაში, საშუალო დღიური ვაჭრობის მოცულობამ 50 ათასი აქცია შეადგინა.

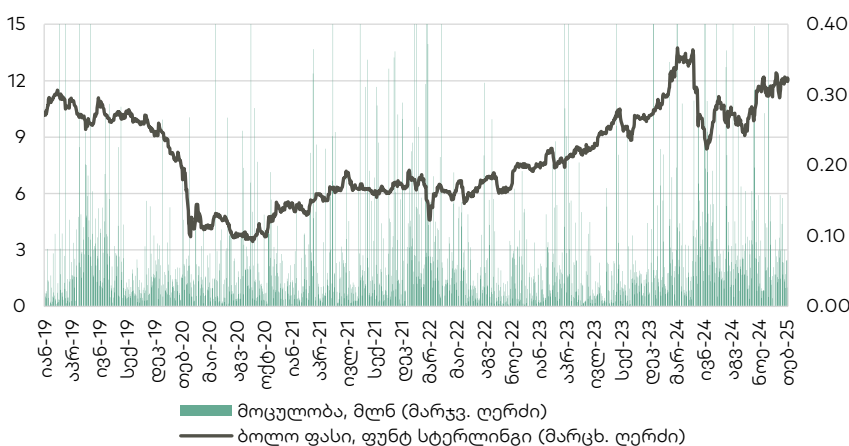
თიბისი ბანკის ჯგუფი (TBCG LN)



წყარო: Bloomberg

თიბისი ბანკის ჯგუფის (TBCG LN) აქციები დაიხურა 35.40 ბრიტანულ ფუნტ სტერლინგში (GBP), +5.99% წინა კვირასთან შედარებით და +15.88% გასულ თვესთან შედარებით. ვაჭრობის მოცულობამ 262 ათას აქციაზე მეტი შეადგინა, GBP 32.75 - 35.40 დიაპაზონში. ბოლო 4 კვირის განმავლობაში, საშუალო დღიური ვაჭრობის მოცულობამ 67 ათასი აქცია შეადგინა.

საქართველოს კაპიტალი (CGEO LN)



წყარო: Bloomberg

Georgia Capital-ის (CGEO LN) აქციები დაიხურა 12.00 ბრიტანულ ფუნტ სტერლინგში (GBP), -0.99% წინა კვირასთან შედარებით და -1.96% გასულ თვესთან შედარებით. ვაჭრობის მოცულობამ 249 ათას აქციაზე მეტი შეადგინა, GBP 11.76 - 12.28 დიაპაზონში. ბოლო 4 კვირის განმავლობაში, საშუალო დღიური ვაჭრობის მოცულობამ 68 ათასი აქცია შეადგინა.



აქციები

აღმოსავლეთ ევროპის ბანკები

	ტიკერი	ვალუტა	აქციის ფასი	კაპიტალიზაცია	ROE	ROA	წლიური ზრდა	P/E			P/B		
								2023	2024F	2025F	2023	2024F	2025F
Lion Finance	BGEO	GBP	48.15	2,140	21.1%	28.7%	2.2%	4.36x	4.16x	3.68x	1.19x	na	na
TBC	TBC	GBP	35.40	1,994	26.0%	23.6%	13.5%	4.78x	5.45x	4.61x	1.15x	na	na
Halyk Bank	HSBK	USD	19.24	5,245	11.2%	27.6%	-1.0%	2.57x	3.15x	3.09x	0.72x	na	na
Akbank	AKBNK	TRY	63.50	330,200	14.0%	57.0%	-2.1%	2.86x	7.34x	4.34x	0.90x	1.37x	1.06x
Garanti	GARAN	TRY	128.60	540,120	10.9%	100.9%	3.4%	2.84x	5.63x	4.49x	1.00x	1.61x	1.21x
Isbank	ISCTR	TRY	13.83	345,750	1.2%	34.3%	2.1%	3.23x	7.60x	4.16x	0.87x	1.14x	0.88x
PKO	PKO	PLN	67.48	84,350	35.4%	27.3%	12.9%	11.44x	7.98x	7.51x	1.39x	1.69x	1.55x
PEKAO	PEO	PLN	164.35	43,137	13.7%	2.9%	19.2%	6.07x	6.75x	6.92x	1.32x	1.36x	1.26x
Millennium	MIL	PLN	10.24	12,422	27.0%	20.7%	15.1%	17.78x	4.51x	5.14x	1.47x	1.62x	1.28x
Mbank	MBK	PLN	668.20	28,396	22.3%	18.7%	22.1%	na	10.64x	7.07x	1.65x	1.83x	1.48x
BRD	BRD	RON	18.52	12,907	-9.4%	1.9%	-0.6%	7.62x	8.94x	8.49x	1.42x	1.34x	1.25x
Banca Transilvania	TLV	RON	27.45	25,168	-0.7%	26.7%	1.7%	7.76x	5.95x	6.92x	1.82x	1.54x	1.47x
Komercni	KOMB	CZK	977.00	185,678	27.3%	29.0%	15.1%	8.76x	12.14x	12.35x	1.09x	1.47x	1.48x
Mean								6.67x	6.94x	6.06x	1.23x	1.50x	1.29x
Median								5.43x	6.75x	5.14x	1.19x	1.50x	1.27x

წყარო: Bloomberg, S&P Capital IQ



მნიშვნელოვანი შეტყობინება

ეს დოკუმენტი არის სს "გალტ ენდ თაგარტი" ("Galt & Taggart"), რომელიც არის Lion Finance Group PLC ("ჯგუფი") წევრი, საკუთრება და მომზადებულია Galt & Taggart-ის მიერ, მხოლოდ საინფორმაციო მიზნებისთვის და მასში ნახსენები კომპანიებისგან დამოუკიდებლად. ეს დოკუმენტი არ წარმოადგენს რაიმეს ნაწილს და არ უნდა იქნას განხილული, როგორც შეთავაზება ან კლიენტების მოზიდვა ან მოწვევა რაიმე აქტივების ყიდვისთვის ან გაყიდვისთვის, ან გამოწვევისთვის და ამ დოკუმენტის არცერთი ნაწილი არ ქმნის საფუძველს კონტრაქტისთვის ან ვალდებულებისთვის და არ შეიძლება განხილული იყოს, როგორც რეკომენდაცია რაიმე მსგავსი ქმედებისთვის.

გალტ ენდ თაგარტი უფლებამოსილია აწარმოოს პროფესიონალური აქტივობა საქართველოს ბაზარზე. ამ დოკუმენტის ცირკულირება გარკვეული იურისდიქციების ფარგლებში შეიძლება აკრძალული იყოს კანონით. პირებს, რომელთა მფლობელობაშიც ეს დოკუმენტი აღმოჩნდება, გალტ ენდ თაგარტისგან მოეთხოვებათ დაიცვათ ყველა ის შეზღუდვა, რომელიც მოქმედებს მათ მიმართ. ეს დოკუმენტი არ არის განზრახული გავრცელებისთვის, პირდაპირ ან ირიბად, ან გამოყენებისთვის ნებისმიერი პირის ან ორგანიზაციის მიერ, რომელიც არის რაიმე ადგილის, სახელმწიფოს ან სხვა რაიმე იურისდიქციის მკვიდრი ან მოქალაქე, სადაც ამგვარი გავრცელება, პუბლიკაცია, ხელმისაწვდომობა ან გამოყენება კანონის ან რეგულაციის საწინააღმდეგო იქნებოდა ან რომელიც მოითხოვდა რეგისტრაციას ან ლიცენზირებას ამგვარი იურისდიქციის ფარგლებში.

ინვესტიციები (ან მოკლევადიანი გარიგებები) განვითარებად ბაზრებზე დაკავშირებულია მნიშვნელოვან რისკთან და მერყეობასთან და შეიძლება არ იყოს ყველასთვის შესაფერისი. ამ დოკუმენტის მიმღებმა პირებმა უნდა მიიღონ საკუთარი საინვესტიციო გადაწყვეტილებები, რომლებიც მათ მიანიჭიათ სწორად, მათ საკუთარ ამოცანებსა და ფინანსურ მდგომარეობაზე დაყრდნობით. ამ პროცესში ამგვარი მიმღები პირები დარწმუნებული უნდა იყვნენ თავიანთ ქმედებებში, როცა ახორციელებენ რისკების შეფასებას, რომლებიც დამახასიათებელია განვითარებად ბაზრებზე ინვესტირებისთვის, მათ შორის პოტენციური პოლიტიკური და ეკონომიკური არასტაბილურობა, სხვა პოლიტიკური რისკები, კერძოდ, ცვლილებები კანონებში და ტარიფებში, აქტივების ნაციონალიზაცია და ვალუტის გაცვლითი კურსის რისკი.

გალტ ენდ თაგარტის ან ჯგუფის რომელიმე წევრის ან მათი დირექტორების, თანამშრომლების, ფილიალების, მრჩეველების ან აგენტების, ან რომელიმე სხვა პირის მიერ არ მომხდარა რაიმე რწმუნების, გარანტიის ან ვალდებულების წარდგენა ან აღება, აშკარად გამოხატულის ან ნაგულისხმევის, და ამ დოკუმენტს არ აქვს პრეტენზია მასში არსებული ინფორმაციის უტყუარობაზე, სისწორეზე და ამომწურავობაზე (და იმაზე, რომ რაიმე ინფორმაცია არ არის გამოტოვებული ამ დოკუმენტიდან) და არ შეიძლება მასზე დაყრდნობა. ეს დოკუმენტი არ უნდა განიხილებოდეს, როგორც ბაზრების, ინდუსტრიების და/ან კომპანიების სრული აღწერა, რომლებიც მასში არის ნახსენები. ამ დოკუმენტის არცერთი ნაწილი არ წარმოადგენს სამართლებრივ, საინვესტიციო, ბიზნეს ან საგადასახადო რჩევას, წარსულის ან მომავლის მიმართ, გალტ ენდ თაგარტის ან ჯგუფის რომელიმე წევრის ან მათი დირექტორების, თანამშრომლების, ფილიალების, მრჩეველების ან აგენტების მხრიდან. დოკუმენტის მიმღებებს მოეთხოვებათ ჩაატარონ მათი საკუთარი დამოუკიდებელი კვლევა და შეფასება ამ დოკუმენტში განხილულ საკითხებთან დაკავშირებით. ნებისმიერი საინვესტიციო გადაწყვეტილება მიღებული უნდა იქნას მხოლოდ ინვესტორის პირადი შეხედულებით. კანონის თანახმად, გალტ ენდ თაგარტი ან ჯგუფის რომელიმე წევრი ან მათი დირექტორები, თანამშრომლები, ფილიალები, მრჩეველები ან აგენტები პასუხისმგებლობას არ იღებენ ნებისმიერ ვალდებულებაზე რაიმე ზიანის ან ზარალის მიმართ, რომელიც შეიძლება წარმოიქმნას, პირდაპირ ან ირიბად, ამ დოკუმენტის ან მისი შინაარსის რაიმე გამოყენების შედეგად, ან რაიმეგანაირად უკავშირდებოდეს ამ დოკუმენტს, ან რაიმე ქმედების, ან უმოქმედობის შედეგად რომელიმე მხარის მიერ, ამ დოკუმენტის საფუძველზე.

ამ დოკუმენტში არსებული ინფორმაცია ექვემდებარება შემოწმებას, სრულყოფას და ცვლილებას შეტყობინების გარეშე და გალტ ენდ თაგარტს არ აქვს რაიმე ვალდებულება ამ დოკუმენტში არსებული ინფორმაციის განახლების ან აქტუალურობის შენარჩუნების მიმართ. ამ დოკუმენტის მიწოდება არც ერთ შემთხვევაში არ ნიშნავს იმას, რომ არ მომხდარა ინფორმაციის ცვლილება ამ დოკუმენტის თარიღის შემდგომ ან იმ თარიღის შემდგომ, როდესაც ეს დოკუმენტი უკანასკნელად განახლდა, ან რომ ამ დოკუმენტში მოცემული ინფორმაცია უტყუარია რაიმე პერიოდისთვის იმ თარიღის შემდეგ, როდესაც მისი მიწოდება მოხდა, ან, თუ განსხვავებულია, ამ დოკუმენტში მითითებული თარიღის შემდეგ. გალტ ენდ თაგარტის ან ჯგუფის რომელიმე წევრის ან მათი დირექტორების, თანამშრომლების, ფილიალების, მრჩეველების ან აგენტების მიერ არ გაცემულა რაიმე რწმუნება ან გარანტია, აშკარად გამოხატული ან ნაგულისხმევი ამ ინფორმაციის სისწორესთან და ამომწურავობასთან დაკავშირებით.

ამ დოკუმენტში მოწოდებული ინფორმაცია და გამოთქმული მოსაზრებები ემყარება ინფორმაციას, რომელიც ხელმისაწვდომი იყო გამოცემის თარიღისთვის და წარმოადგენს მხოლოდ გალტ ენდ თაგარტის შიდა კვლევის ნაწილს. მოსაზრებები, პროგნოზები და შეფასებები, რომლებიც მოცემულია მასში, მიღებულია მესამე მხარის წყაროებიდან, რომლებიც მიჩნეულია სანდოდ და კეთილსინდისიერად, და შეიძლება შეიცვალოს შეტყობინების გარეშე. მესამე მხარის პუბლიკაციები, კვლევები და გამოკითხვები ზოგადად არცენებს, რომ ამ დოკუმენტში მოცემული ინფორმაცია მიღებულია წყაროებიდან, რომლებიც მიჩნეულია სანდოდ, მაგრამ არ არსებობს ამ მონაცემების სისწორის და ამომწურავობის გარანტია. შესაბამისად, არ შეიძლება დაყრდნობა ნებისმიერ იმ მონაცემზე, რომელიც მოცემულია ამ დოკუმენტში. არც გალტ ენდ თაგარტი, არც ჯგუფის რომელიმე წევრი, ან მათი დირექტორები, თანამშრომლები, ფილიალები, მრჩეველები ან აგენტები არ გასცემენ რაიმე რწმუნებას ან გარანტიას, აშკარად გამოხატულს ან ნაგულისხმევს, ამ დოკუმენტის სარგებლობაზე მომავალი საქმიანობის პროგნოზირების საკითხში, ან რომელიმე ფასიანი ქალაქის ან აქტივის მიმდინარე ან მომავალი ღირებულების შეფასებაში.

გალტ ენდ თაგარტი და ჯგუფის ნებისმიერ წევრს შეიძლება ჰქონდეს ბიზნესი ან ცდილობდეს ბიზნეს-ურთიერთობის დამყარებას კომპანიებთან, რომლებიც მოცულნი არიან ამ კვლევით. შედეგად, ინვესტორებმა უნდა იცოდნენ ინტერესთა პოტენციური კონფლიქტის შესახებ, რომელსაც შეუძლია გავლენა მოახდინოს ამ დოკუმენტში არსებული ინფორმაციის ობიექტურობაზე.

ამ დოკუმენტის ან მისი ნებისმიერი ნაწილის უნებართვო კოპირება, გავრცელება, პუბლიკაცია ან განმეორებითი გადაცემა რაიმე მედიით ან რაიმე ფორმით ნებისმიერი მიზნისთვის მკაცრად აკრძალულია.

ამ დოკუმენტის მიმღები პირები პასუხისმგებელი არიან ვიზუალების და სხვა დესტრუქციული მოვლენებისგან დაცვაზე. ელექტრონული გადაცემის მიღება ხდება მიმღები პირის საკუთარი რისკის ხარჯზე და წარმოადგენს მის პასუხისმგებლობას, მიიღოს ზომები, რომ ვიზუალებისგან და სხვა დესტრუქციული მოვლენებისგან უზრუნველყოს დაცვა.

გალტ & თაგარტი
მისამართი: პუშკინის ქუჩა 3, თბილისი, 0105, საქართველო
ტელ: + (995) 32 2401 111

კვლევები: research@gt.ge
ტელ: +995 32 2401 111 (4298)
საბროკერი: sales@gt.ge
ტელ: +995 32 2401 111 (4132)
საინვესტიციო-საბანკო მიმართულება: ib@gt.ge
ტელ: +995 32 2401 111 (7457)